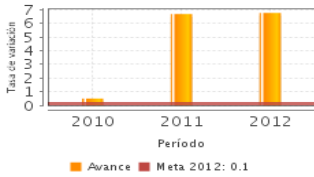


Descripción del Programa:

El programa "Apoyo a Desregulados" tiene como objetivo principal contribuir a ampliar el desarrollo educativo, cultural, científico y artístico del país a través de la atención a la población, mediante el financiamiento a instituciones y organizaciones dedicadas a la difusión de la cultura, de la ciencia, de la educación y del arte. Estos apoyos se fundamentan en acuerdos, convenios y decretos presidenciales y se destinan a actividades como la investigación científica, tecnológica, económica y social; servicios educativos; cursos de capacitación; publicaciones para la difusión de investigaciones.

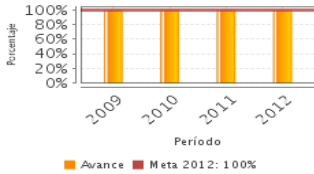
Resultados

Tasa de crecimiento de personas atendidas.



Frecuencia: Anual
Año base: 2009
Meta: .10
Valor: 6.78

Porcentaje de organismos desregulados apoyados.



Frecuencia: Anual
Año base: 2009
Meta: 100.00 %
Valor: 100.00 %

¿Cuáles son los resultados del programa y cómo los mide?

El fin del programa se centra en contribuir a ampliar el desarrollo educativo, cultural, científico y artístico del país a través de la atención a la población, mientras que su propósito se dirige a que los organismos desregulados sean apoyados para ampliar la difusión cultural en todas sus manifestaciones. El fin y el propósito del programa están relacionados con los indicadores "Tasa de crecimiento de personas atendidas" y "Porcentaje de organismos desregulados apoyados". El método de cálculo del primero se define así: $((\text{Número de personas atendidas en el año T} / \text{Número de personas atendidas en el año T-1}) - 1) \times 100$. Se mide en tasa de variación anual. En 2012, alcanzó un valor de 6.78, superando ampliamente su meta anual de 0.1 y mejorando los valores de 2011. Por su parte, el porcentaje de organismos desregulados apoyados se calcula de la siguiente forma: $(\text{Total de organismos desregulados apoyados con recursos económicos en el año n} / \text{Total de organismos desregulados existentes en el año n}) \times 100$. Se mide en porcentaje anual. En 2012, llegó a un valor de 100, con el cual alcanzó su meta y mostró un comportamiento similar al de años anteriores.

Definición de Población Objetivo:

La Población Objetivo son los organismos desregulados, debido a que los criterios que permiten identificar las poblaciones objetivo y potencial se encuentran definidos por decretos presidenciales y la asignación presupuestal la realiza de forma directa la Secretaría de Hacienda y Crédito Público (SHCP), por lo que no existe margen para un posible aumento de organismos.

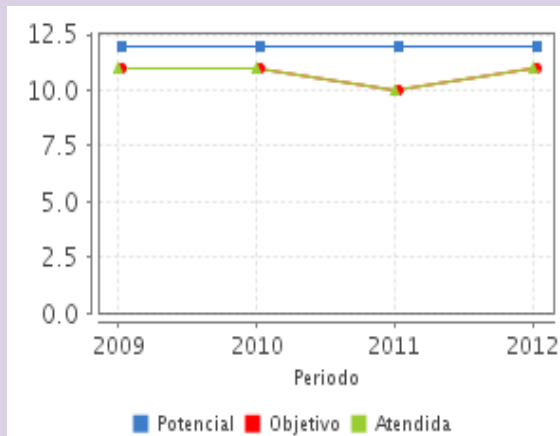
Cobertura

Entidades atendidas	1
Municipios atendidos	-
Localidades atendidas	-

Cuantificación de Poblaciones

Unidad de Medida PA	Valor 2012
Organismos desregulados	
Población Potencial	12
Población Objetivo	11
Población Atendida	11
Población Atendida / Población Objetivo	100.00 %

Evolución de la Cobertura



Análisis de la Cobertura

Las poblaciones potencial y objetivo son definidas en términos iguales por el programa. Sólo difieren en su cuantificación. La población atendida es definida por el programa en términos de los organismos desregulados apoyados por tres diferentes unidades: la Dirección General de Educación Superior Universitaria atiende a 8, la Subsecretaría de Educación Media Superior atiende a 1, y la Oficialía Mayor atiende a 2. De esta forma, el universo de cobertura está limitado por los acuerdos, convenios y decretos presidenciales existentes y vigentes. En cuanto a su cobertura geográfica, el programa atiende sólo al Distrito Federal.

Análisis del Sector

Datos Presupuestarios *

Año	Presupuesto del Programa (MDP) (1)	Presupuesto del Ramo (MDP) (2)	% = (1) / (2)
2007	ND	207,957.77	ND
2008	ND	218,361.94	ND
2009	367.82	230,072.23	0.16 %
2010	365.71	242,982.4	0.15 %
2011	375.4	258,804.44	0.15 %
2012	390.75	276,071.41	0.14 %

Análisis del Sector

En 2012, el programa estuvo alineado con el objetivo sectorial 2007-2012 siguiente: impulsar el desarrollo y utilización de tecnologías de la información y la comunicación en el sistema educativo para apoyar el aprendizaje de los estudiantes, ampliar sus competencias para la vida y favorecer su inserción en la sociedad del conocimiento. Sin embargo, no reportó datos sobre el indicador sectorial por el mismo periodo.

Año de Inicio del Programa: 2009

* Valores a precios constantes promedio de 2012, actualizados con el Índice Nacional de Precios al Consumidor (INPC)
MDP: Millones de Pesos.