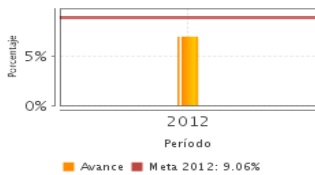


**Descripción del Programa:**

El Fondo de Apoyo a la Infraestructura de las Universidades Interculturales, fue creado en 2009 por la H. Cámara de Diputados, busca contribuir al proceso de construcción y equipamiento de las universidades interculturales, garantizando con ello la calidad de los programas educativos que ofrecen. El Fondo brinda apoyos económicos a las Universidades Interculturales para la realización de proyectos de iniciación o continuación de infraestructura.

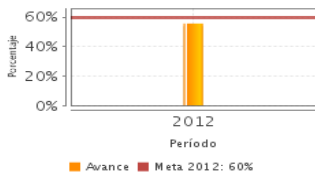
**Resultados**

Porcentaje de incremento en la matrícula del subsistema de las Universidades Interculturales.



Frecuencia: Anual  
Año base: 2012  
Meta: 9.06 %  
Valor: 7.05 %

Porcentaje participación de jóvenes de origen indígena en la composición de la matrícula inscrita en Universidades Interculturales



Frecuencia: Anual  
Año base: 2012  
Meta: 60.00 %  
Valor: 55.63 %

**¿Cuáles son los resultados del programa y cómo los mide?**

El Fondo está contribuyendo a fortalecer el Modelo Educativo de las Universidades Interculturales al fortalecer su desarrollo institucional. Con los recursos otorgados, las Universidades Interculturales han logrado mejorar su infraestructura y equipamiento. El indicador de Fin "Porcentaje de incremento en la matrícula del subsistema de las Universidades Interculturales" obtuvo un porcentaje de avance de 77.8%, por su parte, el indicador de Propósito "Porcentaje participación de jóvenes de origen indígena en la composición de la matrícula inscrita en Universidades Interculturales" logró un avance del 92.7%. En cuanto a cómo mide el Fondo estos resultados, el equipo evaluador no cuenta con información.

**Definición de Población Objetivo:**

La Población Objetivo la constituye el conjunto de jóvenes entre 18 y 24 años residentes en las localidades de incidencia próxima a las universidades. La definición no es adecuada, pues las Universidades Interculturales son las que presentan el problema o necesidad y por tanto a las que atiende el programa, la unidad de medida debe ser Universidad Intercultural.

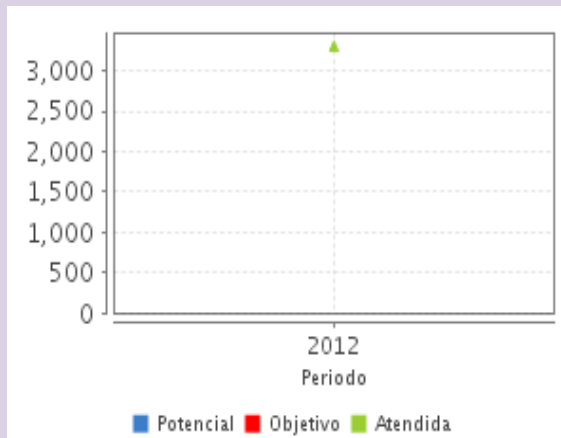
**Cobertura**

Entidades atendidas	24
Municipios atendidos	209
Localidades atendidas	501

**Cuantificación de Poblaciones**

Unidad de Medida PA	Valor 2012
Estudiante	
Población Potencial	SD
Población Objetivo	SD
Población Atendida	3,311
Población Atendida/ Población Objetivo	0 %

**Evolución de la Cobertura**



**Análisis de la Cobertura**

El equipo evaluador no puede realizar un análisis de la cobertura debido a que no contó con las cuantificaciones de las poblaciones potencial y objetivo para el año evaluado, así como las de años anteriores.

**Cobertura**

**Análisis del Sector**

**Datos Presupuestarios \***

Año	Presupuesto del Programa (MDP) (1)	Presupuesto del Ramo (MDP) (2)	% = (1) / (2)
2007	ND	207,957.77	ND
2008	ND	218,361.94	ND
2009	109.67	230,072.23	0.05 %
2010	88.99	242,982.4	0.04 %
2011	76.23	258,804.44	0.03 %
2012	88.97	276,071.41	0.03 %

**Análisis del Sector**

El Fondo encuentra una alineación con el Objetivo Sectorial 2 "Ampliación de las oportunidades educativas para reducir desigualdades entre grupos sociales, cerrar brechas e impulsar la equidad". Sin embargo no cuenta con indicadores sectoriales propios.

Año de Inicio del Programa: 2007

\* Valores a precios constantes promedio de 2012, actualizados con el Índice Nacional de Precios al Consumidor (INPC)  
MDP: Millones de Pesos.