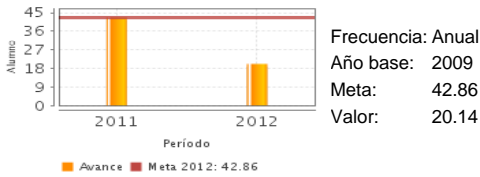


**Descripción del Programa:**

Fondo administrado por la SEP y operado por la Coordinación General de Educación Intercultural y Bilingüe (CGEIB), tiene como objetivo disminuir la brecha educativa que existe en la población indígena del país, lográndolo a través del apoyo económico que brinda a las Universidades Interculturales (UI) de forma anual para mejorar la calidad de sus programas educativos, el perfil individual y colectivo del profesorado de tiempo completo, los cuerpos académicos y sus líneas de generación y aplicación del conocimiento y mejorar la calidad de los procesos de gestión.

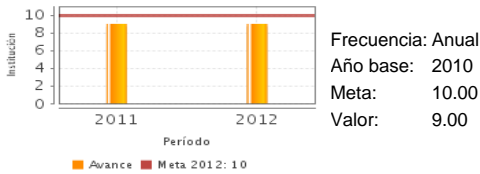
**Resultados**

Porcentaje de egresados de las Universidades Interculturales



Frecuencia: Anual  
Año base: 2009  
Meta: 42.86  
Valor: 20.14

Universidades Interculturales Apoyadas



Frecuencia: Anual  
Año base: 2010  
Meta: 10.00  
Valor: 9.00

**¿Cuáles son los resultados del programa y cómo los mide?**

No se ha logrado beneficiar al total de las UI existentes debido a que el recurso destinado al Fondo se etiquetó desde su año de origen 2008, por la H. Cámara de Diputados, el cual contempla a las UI que existían en ese año; a partir de entonces se crearon 3 nuevas Universidades las cuales, debido a esta limitación han quedado fuera del alcance del Fondo. En relación a la entrega del recurso destinado a las UI para su consolidación se ha logrado cubrir a 9 Universidades. Respecto a la MIR en nivel Fin, el indicador "Porcentaje de Egresados de las Universidades Interculturales" obtuvo un alcance de 20.14%. El indicador de Propósito "Universidades Interculturales Apoyadas" cubrió el 90 por ciento de su meta. En otros hallazgos se observa que se han detectado oportunidades de fortalecimiento a nivel gestión en la MIR buscando que se implementen indicadores que midan la recepción, selección, y dictaminación de los proyectos que presentan las UI, la formalización de convenios y transferencias de apoyos.

**Definición de Población Objetivo:**

No se cuenta con definición de Población Objetivo de Cobertura

**Cobertura**

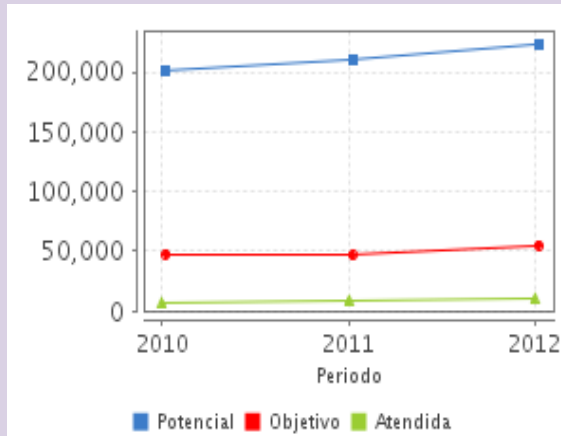
**Cobertura**

Entidades atendidas	24
Municipios atendidos	244
Localidades atendidas	536

**Cuantificación de Poblaciones**

Unidad de Medida PA	Valor 2012
SD	
Población Potencial	223,709
Población Objetivo	55,286
Población Atendida	10,518
Población Atendida/ Población Objetivo	19.02 %

**Evolución de la Cobertura**



**Análisis de la Cobertura**

El recurso que el Fondo entrega está dirigido a las UI, sin embargo se ha establecido como beneficiaria directa a la población estudiantil, en relación a ésta se incrementó de 6,897 alumnos en 2010 a 9,448 en 2011 y para el año 2012 se incrementó a 10,518 alumnos. Sin embargo en relación a la Eficiencia de Cobertura se observan variaciones: en 2010 fue de 14.44%, incrementándose en 2011 a 20.23% y en 2012 se disminuye pasando a 19.02%.

**Análisis del Sector**

**Datos Presupuestarios \***

Año	Presupuesto del Programa (MDP) (1)	Presupuesto del Ramo (MDP) (2)	% = (1)/(2)
2007	ND	207,957.77	ND
2008	ND	218,361.94	ND
2009	56.07	230,072.23	0.02 %
2010	53.83	242,982.4	0.02 %
2011	62.47	258,804.44	0.02 %
2012	70	276,071.41	0.03 %

**Análisis del Sector**

El Fondo está alineado al Objetivo Sectorial: Ampliación de las oportunidades educativas para reducir desigualdades entre grupos sociales, cerrar brechas e impulsar la equidad, sin embargo, no se han desarrollado indicadores sectoriales que muestren el nivel de contribución del Fondo en este objetivo.

Año de Inicio del Programa: 2007

\* Valores a precios constantes promedio de 2012, actualizados con el Índice Nacional de Precios al Consumidor (INPC)  
MDP: Millones de Pesos.