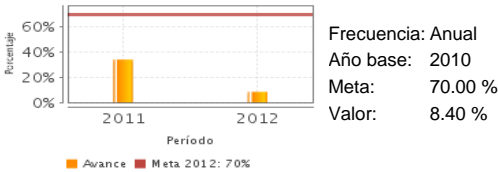


Descripción del Programa:

El programa interviene ante la ocurrencia de un evento atípico ya sea natural, económico o social, que produzca efectos adversos en la economía en un espacio geográfico en que se determine una situación de contingencia laboral. El objetivo del programa es contribuir a la preservación del empleo y evitar la disminución o pérdida de ingresos de las personas. Las personas de 14 años y más, que radiquen o desempeñen sus actividades productivas en zonas declaradas en situación de contingencia laboral podrán recibir apoyo económico mediante las modalidades del programa: i) apoyo al ingreso de los trabajadores; ii) apoyo para la empleabilidad; iii) apoyo para reactivar unidades económicas; iv) apoyo para la ocupación transitoria; y, v) apoyo para movilidad laboral de las personas.

Resultados

Porcentaje de personas apoyadas durante la contingencia laboral que mantuvieron o se incorporaron a un empleo u ocupación temporal.

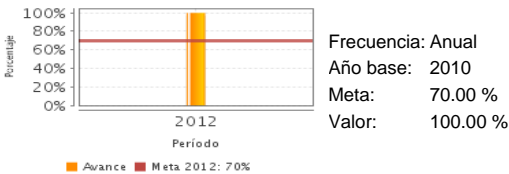


Frecuencia: Anual
Año base: 2010
Meta: 70.00 %
Valor: 8.40 %

¿Cuáles son los resultados del programa y cómo los mide?

En el año 2012 el indicador de fin "Porcentaje de personas apoyadas durante la contingencia laboral que mantuvieron o se incorporaron a un empleo u ocupación temporal" se colocó en 8.4%. El avance en el indicador de fin se debe a que la modalidad "apoyo para la ocupación transitoria" sólo opera según el tipo de contingencia que ocurra; en 2012 esta modalidad apoyó únicamente a 1,553 personas de un total de 18,531 en las modalidades que operó el programa. El indicador de propósito "Porcentaje de personas que son apoyadas durante la contingencia laboral" finalizó en 100%. Los indicadores de actividad y componentes finalizaron con un avance de 100%.

Porcentaje de personas que son apoyadas durante la contingencia laboral.



Frecuencia: Anual
Año base: 2010
Meta: 70.00 %
Valor: 100.00 %

La naturaleza del programa no permite realizar evaluaciones de impacto, por lo cual el programa documenta sus resultados de fin y propósito en evaluaciones que no son de impacto y a través de la Matriz de Indicadores para Resultados, en la cual no siempre se reportan resultados de algunos componentes porque están en función de la contingencia que se presente y del tipo de intervención que se decida implementar en la zona declarada en contingencia laboral.

Definición de Población Objetivo:

Personas de 14 años y más, independientemente de su condición de actividad económica, que radiquen o desempeñen sus actividades productivas en la zona en que se determine una situación de contingencia laboral.

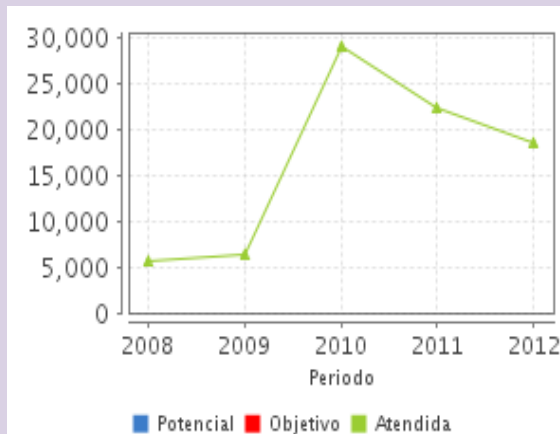
Cobertura

Entidades atendidas	1
Municipios atendidos	1
Localidades atendidas	3

Cuantificación de Poblaciones

Unidad de Medida PA	Valor 2012
Personas	
Población Potencial	ND
Población Objetivo	ND
Población Atendida	18,531
Población Atendida/ Población Objetivo	0 %

Evolución de la Cobertura



Análisis de la Cobertura

Debido a que el programa desarrolla acciones ante circunstancias de eventos atípicos, no es posible cuantificar la población potencial y objetivo. Por la naturaleza del programa la población atendida estará en función de la contingencia que ocurra. En el periodo 2008-2009 el programa atendió a personas en situación de contingencia laboral debido al cierre de empresas y despidos masivos, los cuales se derivaron de la desaceleración económica que enfrentó el país y de los efectos del virus de influenza AH1N1. En 2012 sólo en el municipio de Juárez se ejercieron recursos del programa apoyando a 18,531 personas.

Cobertura

Análisis del Sector

Datos Presupuestarios *

Año	Presupuesto del Programa (MDP) (1)	Presupuesto del Ramo (MDP) (2)	% = (1) / (2)
2007	ND	3,857.87	ND
2008	23.4	4,608.63	0.51 %
2009	38.45	4,410.83	0.87 %
2010	67.61	4,161	1.62 %
2011	52.05	3,987.78	1.31 %
2012	29.58	4,247.98	0.70 %

Análisis del Sector

El programa se vincula con el Eje rector 2 del Plan Nacional de Desarrollo: economía competitiva y generadora de empleo. El programa surge como respuesta a sucesos atípicos que ocasionan vulnerabilidad a ciertas zonas y grupos de personas, y pretende mantener los niveles de empleo en situaciones de contingencia laboral. El programa no cuenta con indicador sectorial.

Año de Inicio del Programa: 2009

* Valores a precios constantes promedio de 2012, actualizados con el Índice Nacional de Precios al Consumidor (INPC)
MDP: Millones de Pesos.