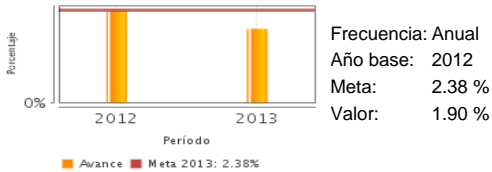


Descripción del Programa:

Este programa tiene como propósito potenciar la capacidad financiera del Gobierno Federal, mediante el pago de la prima para la contratación de seguros catastróficos paramétricos, para proteger las desviaciones financieras que se originen por la ocurrencia de contingencias climatológicas que afecten la actividad agropecuaria, lo que permitirá incrementar la cobertura física del CADENA.

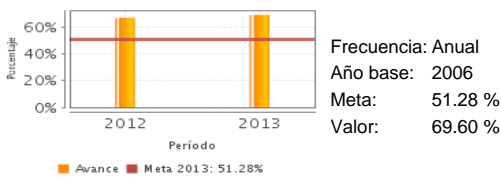
Resultados

Porcentaje de participación de las primas con subsidio del Programa en relación al total de primas de seguros agrícolas en el Sistema Nacional de Aseguramiento al Medio Rural (SNAMR)



Frecuencia: Anual
Año base: 2012
Meta: 2.38 %
Valor: 1.90 %

Tasa de variación de la superficie agrícola asegurada con subsidio del Programa.



Frecuencia: Anual
Año base: 2006
Meta: 51.28 %
Valor: 69.60 %

¿Cuáles son los resultados del programa y cómo los mide?

Los resultados del programa de Seguro para Contingencias Climatológicas no cuentan con información sólida, debido a que opera directamente con SAGARPA y su población objetivo son los Estados y Municipios, mismos que se derivan de la contratación de seguros catastróficos paramétricos y su asignación se vincula a los desastres por Contingencias Climatológicas.

Al cierre del ejercicio 2013 la Secretaría de Hacienda y Crédito Público (SHCP) ministró el 100 por ciento del presupuesto autorizado para el ejercicio 2013 del Programa del Seguro para Contingencias Climatológicas por 94.5 millones de pesos (MP) de los cuales 94.3 MP se asignaron para el subsidio a la prima de aseguramientos agrícolas catastróficos.

Se reintegraron y enteraron a la Tesorería de la Federación 201.7 miles de pesos de recursos no devengados y 284.6 miles de pesos de productos financieros, respectivamente.

Cobertura

Definición de Población Objetivo:

La población objetivo se encuentra definida en las Reglas de Operación como los estados y municipios en las zonas, cultivos y superficies de agostadero que sean susceptibles de protegerse a través del seguro que, permita a la SAGARPA y a los Gobiernos de los Estados hacer frente a sus obligaciones con la población o productores agropecuarios que, en su caso, resulten afectados en sus cultivos o agostaderos

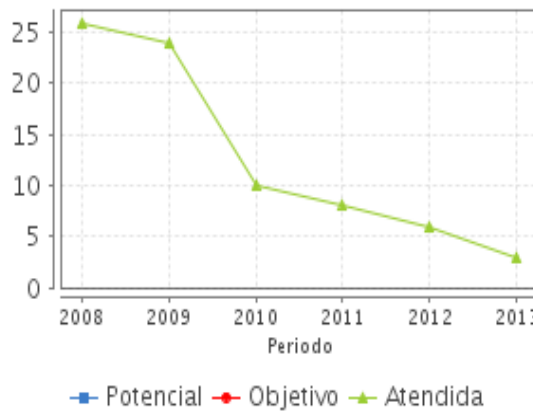
Cobertura

Entidades atendidas	-
Municipios atendidos	-
Localidades atendidas	-
Hombres atendidos	-
Mujeres atendidas	-

Cuantificación de Poblaciones

Unidad de Medida PA	Valor 2013
SD	
Población Potencial (PP)	SD
Población Objetivo (PO)	SD
Población Atendida (PA)	3
Población Atendida/ Población Objetivo	SD

Evolución de la Cobertura



Análisis de la Cobertura

El análisis de la cobertura del Programa es indeterminable ya que por las características del mismo, la asignación de los recursos a los Estados y Municipios se realiza con base a las determinaciones de la SAGARPA, por tal motivo, su destino final repercute directamente en el pago de la prima. Por recomendaciones de evaluaciones pasadas, actualmente se realiza una estimación estadística para determinar la cobertura en base a los costos por zona geográfica.

Nota: Los datos que se muestran en la gráfica corresponden a la población atendida por año, (Estados beneficiados por el Programa).

Análisis del Sector

Presupuesto Ejercido Programa vs. Ramo



Presupuesto Ejercido *

Año	Presupuesto del Programa (MDP) (1)	Presupuesto del Ramo (MDP) (2)	% = (1)/(2)
2008	234.60	55,214.15	0.42 %
2009	221.16	48,556.40	0.46 %
2010	53.83	46,528.75	0.12 %
2011	151.98	49,697.17	0.31 %
2012	94.24	53,527.19	0.18 %
2013	90.84	43,682.00	0.21 %

Análisis del Sector

Dentro de la Matriz de Indicadores (MIR) en 2013 no se determinó ningún indicador como sectorial, por lo que no se reportan seguimientos trimestrales al no estar obligado, debido a las características del Programa. El programa está vinculado al Objetivo 5 del Plan Nacional de Desarrollo 2013-2018

Año de inicio del Programa: 2005

* Valores a precios constantes promedio de 2012, actualizados con el Índice Nacional de Precios al Consumidor (INPC)
MDP: Millones de Pesos

Fortalezas y/o Oportunidades

1. Por la naturaleza del Programa se destinan los recursos a zonas proclives a desastres naturales.
2. El programa protege a los Estados y Municipios más vulnerables.
3. El total del presupuesto asignado se canaliza al 100% en cada ejercicio fiscal.

Debilidades y/o Amenazas

1. El monto de los recursos fiscales asignados al Programa ha tenido poca variación en los años de operación y por lo tanto es que, a través de los años ha incrementado el costo de las primas.

Recomendaciones

1. Establecer bases estadísticas junto con SAGARPA para la estimación de la cobertura.
2. Construir un indicador en la MIR 2015 que muestre a aquellos estados que presentan mayor marginación entre los estados de marginación mediana.

Cambios a normatividad en el ejercicio fiscal actual

1. El programa se mantiene sin cambios en la normatividad vigente.

Cambios en el marco de la Cruzada Nacional contra el Hambre

1. Los programas federales que opera Agroasemex, por cuenta y orden del Gobierno Federal no tienen relación alguna con la CNCH.

Datos de Contacto**Datos de Unidad Administrativa***(Responsable del programa o acción)*

Nombre: Francisco Arriaga Martínez

Teléfono: 442 2381900 ext 4315

Correo electrónico: farriaga@agroasemex.gob.mx

Datos de Unidad de Evaluación*(Responsable de la elaboración de la Ficha)*

Nombre: Juan Manuel Quiroz Suárez

Teléfono: 442 2381900 ext 4174

Correo electrónico: jquiroz@agroasemex.gob.mx

Datos de Contacto CONEVAL*(Coordinación de las Fichas de Monitoreo y Evaluación)*

Thania de la Garza Navarrete tgarza@coneval.gob.mx 54817245

Manuel Triano Enríquez mtriano@coneval.gob.mx 54817239

Érika Ávila Mérida eavila@coneval.gob.mx 54817289

ND - No Disponible

SD - Sin Dato

NA - No Aplica

Clave presupuestaria S199