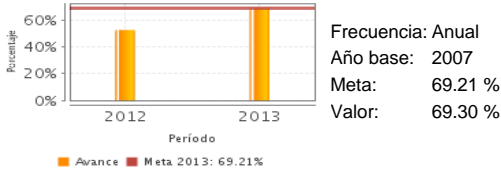


Descripción del Programa:

El Programa busca incentivar el desarrollo y fortalecimiento de los sistemas científicos estatales y municipales por medio de los fondos mixtos, los cuales posibilitan la conjunción de esfuerzos y recursos del CONACYT y de los Estados y Municipios, con el fin de contribuir al incremento de la investigación científica y el desarrollo tecnológico en los municipios y estados. El Programa opera a través de apoyos dirigidos a las entidades federativas para generar: Investigación Científica, Desarrollo e Innovación Tecnológica, Formación de Recursos Humanos, Creación y Fortalecimiento de Infraestructura, Difusión y Divulgación y Colaboración entre las políticas de los tres niveles de gobierno relacionadas al fortalecimiento de las capacidades científicas de entidades y municipios.

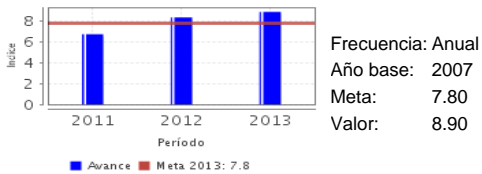
Resultados

Porcentaje de recursos económicos captados por los Sistemas Locales de Ciencia Tecnología e Innovación



Frecuencia: Anual
Año base: 2007
Meta: 69.21 %
Valor: 69.30 %

Índice de concentración de los apoyos captados



Frecuencia: Anual
Año base: 2007
Meta: 7.80
Valor: 8.90

¿Cuáles son los resultados del programa y cómo los mide?

El indicador de Fin, relativo al Porcentaje de recursos económicos captados por los Sistemas Locales de Ciencia Tecnología e Innovación, obtuvo un porcentaje del cumplimiento de la meta de un 100%. Por lo que se refiere a los indicadores del nivel de Propósito, el indicador relativo a la "Tasa de variación de los recursos económicos captados por los Sistemas Locales de Ciencia, Tecnología e Innovación" superó significativamente su meta, ya que la mayoría de los instrumentos y programas del CONACYT cuentan con políticas orientadas a la descentralización de los apoyos. En lo concerniente al indicador: "Índice de concentración de los apoyos captados" tuvo un porcentaje de cumplimiento con respecto a la meta del 114%.

Cobertura

Definición de Población Objetivo:

Aquellas instituciones, centros, organismos, empresas o personas físicas de los sectores social y privado pertenecientes al Registro Nacional de Instituciones y Empresas Científicas y Tecnológicas (RENIECYT) que responden a las convocatorias de los Fondos MIXTOS (Ingresan sus propuestas al Fondo).

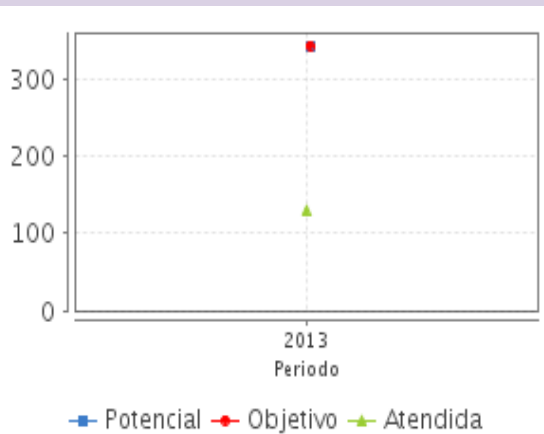
Cobertura

Entidades atendidas	21
Municipios atendidos	-
Localidades atendidas	-
Hombres atendidos	0
Mujeres atendidas	0

Cuantificación de Poblaciones

Unidad de Medida PA	Valor 2013
Instituciones y empresas	
Población Potencial (PP)	344
Población Objetivo (PO)	344
Población Atendida (PA)	130
Población Atendida/ Población Objetivo	37.79 %

Evolución de la Cobertura

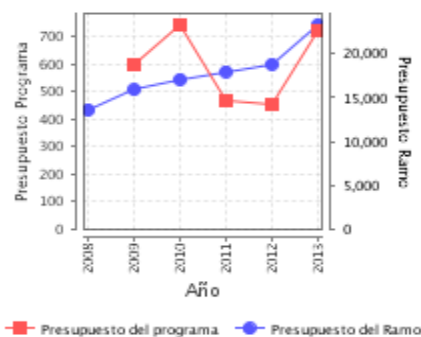


Análisis de la Cobertura

A partir de 2013 se establece una nueva definición de la población objetivo y potencial, por lo tanto las cifras de años anteriores no aplican para éste análisis.

Análisis del Sector

Presupuesto Ejercido Programa vs. Ramo



Presupuesto Ejercido *

Año	Presupuesto del Programa (MDP) (1)	Presupuesto del Ramo (MDP) (2)	% = (1)/(2)
2008	ND	13,601.54	ND
2009	594.31	15,899.32	3.74 %
2010	742.85	17,104.97	4.34 %
2011	468.50	17,994.86	2.60 %
2012	452.82	18,827.12	2.41 %
2013	722.50	23,343.49	3.10 %

Análisis del Sector

En 2013 los avances del Programa no están vinculados a un indicador sectorial en particular, debido a que el Programa Especial de Ciencia, Tecnología e Innovación estaba en elaboración

Año de inicio del Programa: 2009

* Valores a precios constantes promedio de 2012, actualizados con el Índice Nacional de Precios al Consumidor (INPC)
MDP: Millones de Pesos

Fortalezas y/o Oportunidades

1. El programa tiene identificado el problema que busca resolver
2. El programa está vinculado y contribuye a los objetivos nacionales, sectoriales e institucionales
3. El programa utiliza aquellos resultados o recomendaciones derivadas de las evaluaciones externas a través de los Documentos de Trabajo (Aspectos Susceptibles de Mejora)

Debilidades y/o Amenazas

1. El programa presupuestario no cuenta con un compendio de las experiencias de las 32 Entidades Federativas en relación a las capacidades y vocaciones en ciencia, tecnología e innovación
2. El 45% de sus indicadores cumplieron sus metas 2013 en un rango del 80%-110%
3. El plazo de revisión y actualización del problema no está explícita en algún documento normativo. Sin embargo la MIR se revisa cada año

Recomendaciones

1. Dadas las características que tiene el CONACYT en comparación con el resto de las instituciones que integran la Administración Pública Federal, se recomienda a las instancias globalizadoras (CONEVAL, SHCP y SFP), darle un tratamiento diferente a la Ciencia, Tecnología e Innovación, ya sea en la normatividad, las metodologías e instrumentos de evaluación. Por ejemplo el contar con una metodología para la cuantificación de las poblaciones resultaría muy complejo ya que el diseño y el tipo de apoyos que brindan los programas del CONACYT son por demanda e iniciativa de los postulantes

Cambios a normatividad en el ejercicio fiscal actual

1. No aplica

Cambios en el marco normativo de la integración de los Programas Sectoriales 2013-2018

1. No aplica

Datos de Contacto**Datos de Unidad Administrativa***(Responsable del programa o acción)*

Nombre: Elias Micha Zaga

Teléfono: 53227700 ext. 6700

Correo electrónico: emicha@conacyt.mx

Datos de Unidad de Evaluación*(Responsable de la elaboración de la Ficha)*

Nombre: Jesús Arturo Borja Tamayo

Teléfono: 53227700 ext. 1700

Correo electrónico: aborja@conacyt.mx

Datos de Contacto CONEVAL*(Coordinación de las Fichas de Monitoreo y Evaluación)*

Thania de la Garza Navarrete tgarza@coneval.gob.mx 54817245

Manuel Triano Enríquez mtriano@coneval.gob.mx 54817239

Érika Ávila Mérida eavila@coneval.gob.mx 54817289