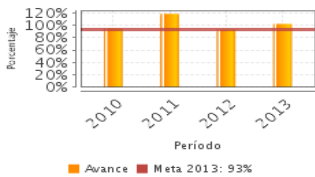


Descripción del Programa:

El programa contribuye, con base en el artículo 123 Constitucional, al bienestar social de los derechohabientes del Instituto Mexicano del Seguro Social y al público en general, a través de cursos y talleres de promoción y fomento a la salud, cultura, cultura física y deporte, y capacitación y adiestramiento técnico.

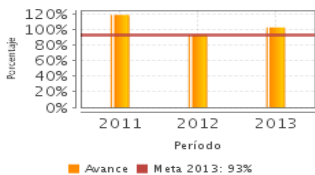
Resultados

Evolución relativa anual del número de usuarios inscritos en los cursos y talleres de prestaciones sociales, respecto de los programados, a nivel nacional



Frecuencia: Anual
Año base: 2013
Meta: 93.00 %
Valor: 102.50 %

Porcentaje de usuarios inscritos a los cursos y talleres de Prestaciones Sociales, respecto a lo programado



Frecuencia: Semestral
Año base: 2013
Meta: 93.00 %
Valor: 102.50 %

¿Cuáles son los resultados del programa y cómo los mide?

El comportamiento histórico del indicador de fin "Evolución relativa anual del número de usuarios inscritos en los cursos y talleres de prestaciones sociales, respecto de los programados, a nivel nacional" es ascendente. En 2010 se atendieron a 578 mil personas inscritas, el 95 por ciento de la meta programada en todo el año. Para el año 2011 los inscritos a cursos y talleres que se atendieron sumaron 774 mil personas, 33.9 por ciento más que en el año anterior, logrando superar la meta programada en 18.7 por ciento. Durante 2012 el total de inscritos registró el 93.5 por ciento de lo programado, 845 mil personas atendidas, 9.2 por ciento superior al año anterior. La asistencia de derechohabientes y público en general se incrementó de 2012 a 2013, en una proporción del 27 por ciento, al pasar el número de personas inscritas a los cursos y talleres de prestaciones sociales de 845 mil a 1 millón 71 mil personas atendidas, 2.5 por ciento por arriba de la meta programada. El indicador de propósito "Porcentaje de usuarios inscritos a los cursos y talleres de prestaciones sociales, respecto a lo programado" cuantifica la atención semestral a los derechohabientes y público en general en el ámbito del programa de prestaciones sociales eficientes. Para 2010, 2011, 2012 y 2013, la cuantificación anual corroboró el cumplimiento de la meta del indicador de fin, con cifras que sumaron 578, 774, 845 y 1,071 miles de usuarios inscritos.

Cobertura

Definición de Población Objetivo:

Es el número de derechohabientes del IMSS y población en general que se estimó inscribir a los cursos y talleres del programa Prestaciones Sociales Eficientes para el ejercicio 2013.

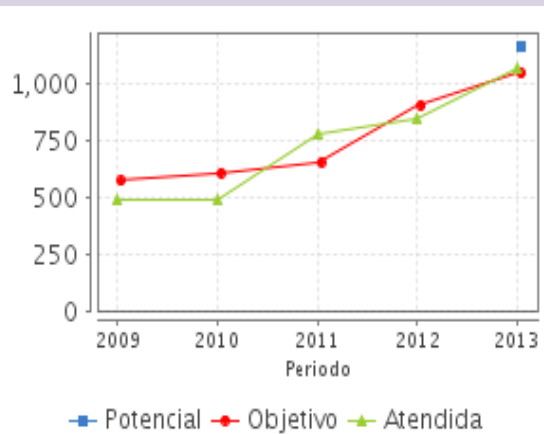
Cobertura

Entidades atendidas	32
Municipios atendidos	-
Localidades atendidas	-
Hombres atendidos	290,516
Mujeres atendidas	780,349

Cuantificación de Poblaciones

Unidad de Medida PA	Valor 2013
Inscritos	
Población Potencial (PP)	1,168
Población Objetivo (PO)	1,045
Población Atendida (PA)	1,071
Población Atendida/ Población Objetivo	102.49 %

Evolución de la Cobertura

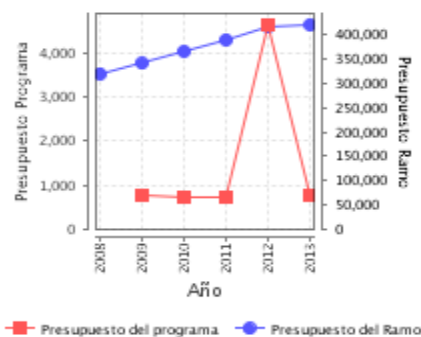


Análisis de la Cobertura

La asistencia a los servicios de Prestaciones Sociales se ha incrementado en promedio anual en un 27 por ciento, del 2012 al 2013; alcanzando un total de 1,071 miles de inscritos a los programas de Prestaciones Sociales, no obstante las medidas de austeridad dictadas a las que se vio sometida la Administración Pública Federal por el Ejecutivo Federal en 2013. El número de usuarios inscritos que se han atendido es ascendente, incrementándose de 2009 a 2013 en más de 580 mil usuarios, los que se distribuyeron en diferentes actividades de promoción de la salud, cultura, cultura física y deporte, capacitación y adiestramiento técnico.

Análisis del Sector

Presupuesto Ejercido Program a vs. Ramo



Presupuesto Ejercido *

Año	Presupuesto del Programa (MDP) (1)	Presupuesto del Ramo (MDP) (2)	% = (1) / (2)
2008	ND	319,547.44	ND
2009	757.58	341,280.94	0.22 %
2010	705.69	365,769.19	0.19 %
2011	738.02	389,813.20	0.19 %
2012	4,629.75	415,557.50	1.11 %
2013	745.34	421,192.45	0.18 %

Análisis del Sector

El Objetivo del Programa Sectorial con el que se alinea es: Meta Nacional objetivo 1 ; PROSESA, objetivo sectorial Consolidar las acciones de protección, promoción de la salud y prevención de enfermedades; con una estrategia para dicho objetivo de promover actitudes y conductas saludables y corresponsables en el ámbito personal, familiar y comunitarios.

Año de inicio del Programa: 2009

* Valores a precios constantes promedio de 2012, actualizados con el Índice Nacional de Precios al Consumidor (INPC)
MDP: Millones de Pesos

Fortalezas y/o Oportunidades

1. De conformidad con la Metodología del Marco Lógico, se analizó la problemática a la que actualmente obedece este programa, las enfermedades que se pueden prevenir como son la diabetes, hipertensión, obesidad, etc. Los servicios que ofrece el programa (promoción de la salud, desarrollo cultural, cultura física y deporte, y capacitación y adiestramiento técnico) han tenido una cobertura ascendente en el periodo 2010-2013.
2. La gestión del programa está fortalecida a través de las reuniones nacionales que anualmente se realizan y definen políticas, criterios y lineamientos. Adicionalmente cuentan con un taller nacional para la revisión de los criterios técnicos de operación del programa.

Debilidades y/o Amenazas

1. El programa no cuenta, de manera generalizada, con instrumentos que midan el grado de satisfacción de su población atendida.
2. El programa no ha sido objeto de evaluaciones externas.

Recomendaciones

1. Contar con los recursos humanos y pecuniarios, que permitan generar los instrumentos que midan el grado de satisfacción de la población atendida del programa, así como realizar evaluaciones internas de calidad a los cursos y talleres a través de personal calificado.
2. Gestión por parte del área de enlace del IMSS ante las instancias evaluadoras (CONEVAL; SHCP Y SFP) para la inclusión del programa E009 al Programa Anual de Evaluación 2015, en lo relativo a consistencia y resultados para 2015 e indicadores en 2016.

Cambios a normatividad en el ejercicio fiscal actual

1. El programa no presentó cambios en su normatividad para el ejercicio fiscal actual

Cambios en el marco normativo de la integración de los Programas Sectoriales 2013-2018

1. El programa no presentó cambios en el marco normativo de la integración de los planes sectoriales 2013-2018.

Datos de Contacto**Datos de Unidad Administrativa**
(Responsable del programa o acción)

Nombre: Erika Lily Zapata Lozano
Teléfono: 56290200
Correo electrónico: erika.zapata@imss.gob.mx

Datos de Unidad de Evaluación
(Responsable de la elaboración de la Ficha)

Nombre: Jorge D. Esquinca Anchondo
Teléfono: 52114336
Correo electrónico: jorge.esquinca@imss.gob.mx

Datos de Contacto CONEVAL
(Coordinación de las Fichas de Monitoreo y Evaluación)

Thania de la Garza Navarrete tgarza@coneval.gob.mx 54817245
Manuel Triano Enríquez mtriano@coneval.gob.mx 54817239
Érika Ávila Mérida eavila@coneval.gob.mx 54817289