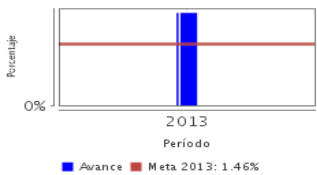


Descripción del Programa:

Este programa permite garantizar que todos los niños y niñas menores de 5 años derechohabientes del Instituto, tengan acceso a una atención de calidad en el área de nutrición, para asegurar que su crecimiento y desarrollo se lleven a cabo de manera natural y sin necesidad de adaptarse a condiciones desfavorables por deficiencias nutricias, a través del otorgamiento de consultas de primera vez y subsecuentes, con el fin de abatir la morbilidad y mortalidad por padecimientos asociados a la nutrición.

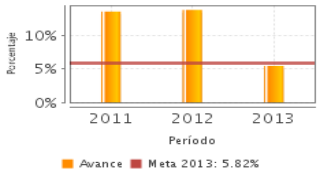
Resultados

Porcentaje de menores de 5 años con padecimientos relacionados con la nutrición en el país



Frecuencia: Bianaual
 Año base: 2008
 Meta: 1.46 %
 Valor: 2.20 %

Porcentaje de menores de 5 años con sobrepeso y obesidad detectados durante la consulta



Frecuencia: Anual
 Año base: 2010
 Meta: 5.82 %
 Valor: 5.45 %

¿Cuáles son los resultados del programa y cómo los mide?

El programa no cuenta con evaluaciones externas. El avance de 49.6 por ciento de la meta prevista en el porcentaje de menores de 5 años con padecimientos relacionados con la nutrición, se debió a que se registró un mayor número de niños con problemas de nutrición del tipo de sobrepeso y obesidad en 2013. Caso contrario presentó el porcentaje de menores de 5 años con sobrepeso y obesidad al alcanzar el 106.4 por ciento de la meta 2013, debido a que el número de niños detectados con sobrepeso y obesidad fue menor al estimado, gracias a las acciones de promoción y capacitación otorgadas a los responsables de los menores de cinco años en el ISSSTE. El sentido descendente de los indicadores permite medir la reducción en el número de padecimientos de nutrición inadecuada en menores de 5 años, que para el segundo indicador entre 2011 y 2013 descendió de 13.5 a 5.5 el porcentaje alcanzado.

Cobertura

Definición de Población Objetivo:

Menores de cinco años, derechohabientes del ISSSTE, identificados con problemas de nutrición (desnutrición, sobrepeso y obesidad).

Cobertura

Entidades atendidas	32
Municipios atendidos	-
Localidades atendidas	-
Hombres atendidos	17,656
Mujeres atendidas	20,677

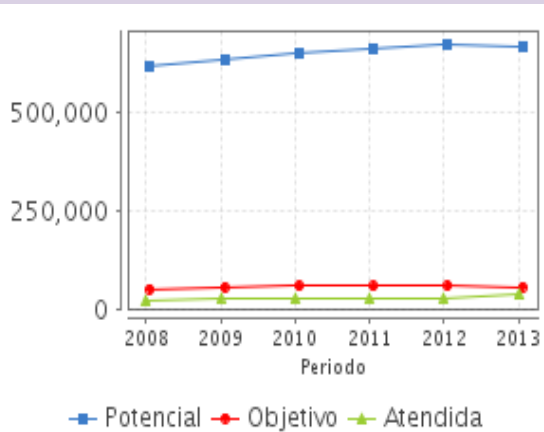
Cuantificación de Poblaciones

Unidad de Medida PA Valor 2013

Menores de 5 años

Población Potencial (PP)	670,815
Población Objetivo (PO)	55,771
Población Atendida (PA)	38,333
Población Atendida/ Población Objetivo	68.73 %

Evolución de la Cobertura



Análisis de la Cobertura

En 2013 la cobertura alcanzada fue de 68.7% respecto a la población objetivo. Entre 2008 y 2013 la cobertura registró un incremento promedio de 9.3% y entre 2012 y 2013 el incremento fue de 55.7%, debido a que se reforzó la promoción de la consulta preventiva para los menores de 5 años, así como la capacitación a los responsables y familiares de los menores, lo que derivó en un incremento en la detección de padecimientos de nutrición inadecuada. No existe una relación directa entre el presupuesto del programa y la cobertura, ya que entre 2008 y 2013 el presupuesto en pesos reales ha permanecido entre los 80 y 98 millones de pesos (mdp), excepto para el año 2011 (1,428 mdp).

Análisis del Sector

Presupuesto Ejercido Programa vs. Ramo



Presupuesto Ejercido *

Año	Presupuesto del Programa (MDP) (1)	Presupuesto del Ramo (MDP) (2)	% = (1) / (2)
2008	83.09	132,138.72	0.06 %
2009	80.18	148,327.84	0.05 %
2010	97.73	157,695.35	0.06 %
2011	1,428.27	174,241.63	0.82 %
2012	97.73	175,590.25	0.06 %
2013	95.52	182,456.07	0.05 %

Análisis del Sector

Programa Sectorial de Salud 2013-2018. Objetivo 4. Cerrar las brechas existentes en salud entre diferentes grupos sociales y regiones del país.

Año de inicio del Programa: 2006

* Valores a precios constantes promedio de 2012, actualizados con el Índice Nacional de Precios al Consumidor (INPC)
 MDP: Millones de Pesos

Fortalezas y/o Oportunidades

1. Cuenta con documentos normativos internos que especifican su objetivo y su alineación con los objetivos nacionales.
2. El registro de las metas y avances del programa está sistematizado.
3. Existencia de lineamientos generales facilita la ejecución del programa en el país.
4. Asistencia creciente de los padres de familia a las unidades médicas del ISSSTE para obtener la información necesaria que fortalece los resultados del programa al incrementar la vigilancia del crecimiento y correcto desarrollo de sus hijos.
5. Realización de las Semanas Nacionales de Vacunación para brindar información importante e identificar en forma oportuna cualquier padecimiento e incrementar la protección a menores de cinco años ante enfermedades que obstaculicen su desarrollo, lo que contribuye a fortalecer las acciones del programa.

Debilidades y/o Amenazas

1. No se cuenta con resultados de evaluaciones o estudios que permitan identificar el alcance de las intervenciones en los derechohabientes.
2. Alineación con el PND 2013-2018 indefinida en 2013, ya que tanto el Programa Sectorial de Salud, como el Institucional, se encontraban en proceso de elaboración. No obstante de existir un Programa de Trabajo Institucional, lo anterior representaba una amenaza al no contar con información oportuna sectorial para el establecimiento de las acciones del programa que contribuyen a alcanzar los objetivos nacionales de esta nueva administración pública.
3. Falta de capacidad del ISSSTE para dar seguimiento a la salud del menor de cinco años, que no es llevado a consulta por parte de sus padres o cuidadores.

Recomendaciones

1. Establecer la alineación de las Matrices de Indicadores para Resultados a los objetivos nacionales o sectoriales.
2. Generar un esquema de seguimiento representativo de la población atendida que permita hacer análisis a través del tiempo, de las condiciones de salud de la derechohabiente.
3. Realizar acciones de promoción de la salud con especial énfasis en el menor de cinco años de edad.
4. Realizar acciones conjuntas con el programa "Control del Estado de Salud de la Embarazada" para intensificar la importancia de la lactancia materna.

Cambios a normatividad en el ejercicio fiscal actual

1. No se registraron cambios en el marco normativo del programa en 2014, que modificaran el programa presupuestario, tales como: Ley del ISSSTE y Normas Oficiales Mexicanas.

Cambios en el marco normativo de la integración de los Programas Sectoriales 2013-2018

1. El programa presupuestario no sufrió modificaciones en su normatividad al realizar la integración de los Programas Sectoriales y del Programa Institucional, los cuales estarán vigentes durante el periodo 2013-2018 para coadyuvar a la consecución de las Metas Nacionales establecidas en el Plan Nacional de Desarrollo 2013-2018.

Datos de Contacto**Datos de Unidad Administrativa***(Responsable del programa o acción)*

Nombre: Dr Carlos Alberto Villasenor Sanchez

Teléfono: 51415300 red 12926

Correo electrónico: cavillasenor@issste.gob.mx

Datos de Unidad de Evaluación*(Responsable de la elaboración de la Ficha)*

Nombre: Lic Antonio de Cabo Gómez

Teléfono: 51409617 red 15203

Correo electrónico: antonio.decabo@issste.gob.mx

Datos de Contacto CONEVAL*(Coordinación de las Fichas de Monitoreo y Evaluación)*

Thania de la Garza Navarrete tgarza@coneval.gob.mx 54817245

Manuel Triano Enríquez mtriano@coneval.gob.mx 54817239

Érika Ávila Mérida eavila@coneval.gob.mx 54817289

ND - No Disponible

SD - Sin Dato

NA - No Aplica

Clave presupuestaria E006