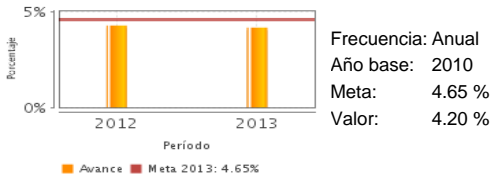


**Descripción del Programa:**

El programa Servicio de Estancias de Bienestar y Desarrollo Infantil contribuye al desarrollo integral de los niños y niñas desde 60 días de nacidos hasta 6 años, que sean hijos de madres trabajadoras que se encuentren afiliadas al ISSSTE o de padres con la custodia legal, con base en un sistema inclusivo e igualitario.

**Resultados**

Porcentaje de cobertura del servicio de Estancias Infantiles

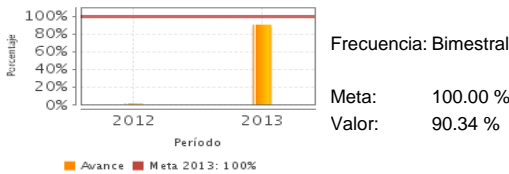


Frecuencia: Anual  
Año base: 2010  
Meta: 4.65 %  
Valor: 4.20 %

**¿Cuáles son los resultados del programa y cómo los mide?**

El programa no cuenta con evaluaciones externas. Los indicadores de cobertura del servicio y de menores atendidos de fin y propósito, alcanzaron resultados semejantes con cumplimientos de 90.2 y 90.3 por ciento con relación a las metas, respectivamente, estos resultados se explican por la insuficiente capacidad operativa de las estancias y a la demanda del servicio en estratos específicos en los cuales no siempre se cuenta con la disponibilidad de espacio para atenderlos. Cabe mencionar que entre 2011 y 2013, el primer indicador disminuyó a una tasa promedio de 1.3 por ciento.

Porcentaje de hijos de beneficiarios atendidos en Estancias Infantiles.



Frecuencia: Bimestral  
Meta: 100.00 %  
Valor: 90.34 %

**Cobertura**

**Definición de Población Objetivo:**

Niños y niñas con derecho al servicio que pueden ser atendidos en estancias infantiles en el rango de edad de 60 días de nacidos a los 6 años de edad.

**Cobertura**

Entidades atendidas	32
Municipios atendidos	-
Localidades atendidas	-
Hombres atendidos	17,951
Mujeres atendidas	17,165

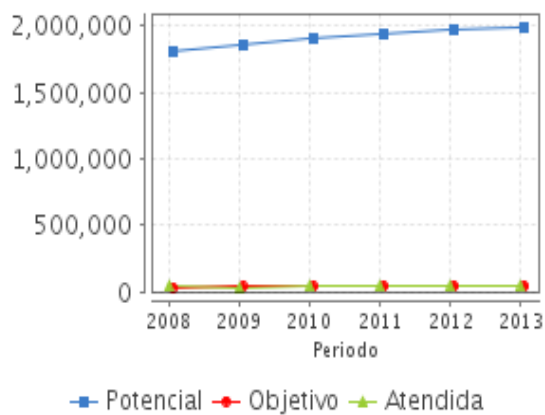
**Cuantificación de Poblaciones**

Unidad de Medida PA Valor 2013

**Niño-Niña**

Población Potencial (PP)	1,995,683
Población Objetivo (PO)	38,872
Población Atendida (PA)	35,116
Población Atendida/ Población Objetivo	90.34 %

**Evolución de la Cobertura**

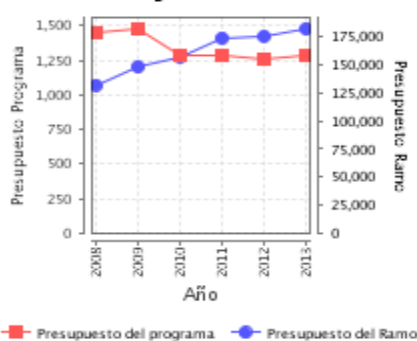


**Análisis de la Cobertura**

En el periodo 2008-2013 se observa una cobertura promedio de 98%, debido principalmente a la atención en 116.5% en el año 2008, ya que la cobertura muestra un decrecimiento de 5% promedio anual. La demanda de atención ha crecido cada año, no así la capacidad instalada con la que cuenta el programa. Así mismo, existen estratos específicos donde se presenta mayor demanda (lactantes, maternas y preescolares) en donde los espacios son limitados.

**Análisis del Sector**

**Presupuesto Ejercido Programa vs. Ramo**



**Presupuesto Ejercido \***

Año	Presupuesto del Programa (MDP) (1)	Presupuesto del Ramo (MDP) (2)	% = (1) / (2)
2008	1,452.63	132,138.72	1.10 %
2009	1,480.25	148,327.84	1.00 %
2010	1,292.13	157,695.35	0.82 %
2011	1,280.83	174,241.63	0.74 %
2012	1,258.18	175,590.25	0.72 %
2013	1,291.66	182,456.07	0.71 %

**Análisis del Sector**

Programa Sectorial de Desarrollo Social 2013-2018.  
Objetivo 3. Dotar de esquemas de seguridad social que protejan el bienestar socioeconómico de la población en situación de carencia o pobreza.

Año de inicio del Programa: 2002

\* Valores a precios constantes promedio de 2012, actualizados con el Índice Nacional de Precios al Consumidor (INPC)  
MDP: Millones de Pesos

**Fortalezas y/o Oportunidades**

1. Cuenta con documentos normativos internos que especifican su objetivo y su alineación con los objetivos nacionales.
2. El registro de las metas y avances del programa está sistematizado.
3. Supervisión integral del servicio de Estancias propias y subrogadas a nivel nacional.
4. Satisfacción de los derechohabientes con el servicio de Estancias.
5. Existencia de lineamientos generales para su aplicación en el ámbito Nacional, facilita la ejecución del programa.
6. Convenios de colaboración e intercambio de experiencias con Instituciones especializadas en la materia para fortalecer el servicio.
7. Innovación tecnológica aplicable en el servicio.

**Debilidades y/o Amenazas**

1. Insuficiente capacidad operativa para atender las solicitudes de ingreso en estratos específicos (lactantes, maternas y preescolares).
2. Ausencia de evaluaciones y estudios externos que den cuenta de los resultados del programa.
3. Modificación en la normatividad federal que implique cambios que rebasen la capacidad de atención en las estancias.

**Recomendaciones**

1. Utilizar la información de valuaciones y estudios externos para ilustrar la importancia y las necesidades del programa, con el fin de posibilitar una adecuada asignación de recursos que facilite una eventual ampliación de la capacidad instalada.
2. Analizar los posibles efectos de la normatividad federal que impliquen cambios en el servicio, a fin de detectar de manera oportuna posibles incrementos en la demanda.

**Cambios a normatividad en el ejercicio fiscal actual**

1. No se registraron cambios en el marco normativo del programa en 2014, que modificaran el programa presupuestario, tales como: Ley del ISSSTE y Normas Oficiales Mexicanas.

**Cambios en el marco normativo de la integración de los Programas Sectoriales 2013-2018**

1. El programa presupuestario no sufrió modificaciones en su normatividad al realizar la integración de los Programas Sectoriales y del Programa Institucional, los cuales estarán vigentes durante el periodo 2013-2018 para coadyuvar a la consecución de las Metas Nacionales establecidas en el Plan Nacional de Desarrollo 2013-2018.

**Datos de Contacto****Datos de Unidad Administrativa***(Responsable del programa o acción)*

Nombre: Mayra Lorena Zazueta Corrales

Teléfono: 51409617 red 16107

Correo electrónico: mayra.zazueta@issste.gob.mx

**Datos de Unidad de Evaluación***(Responsable de la elaboración de la Ficha)*

Nombre: Lic Antonio de Cabo Gómez

Teléfono: 51409617 red 15203

Correo electrónico: antonio.decabo@issste.gob.mx

**Datos de Contacto CONEVAL***(Coordinación de las Fichas de Monitoreo y Evaluación)*

Thania de la Garza Navarrete tgarza@coneval.gob.mx 54817245

Manuel Triano Enríquez mtriano@coneval.gob.mx 54817239

Érika Ávila Mérida eavila@coneval.gob.mx 54817289

ND - No Disponible

SD - Sin Dato

NA - No Aplica

Clave presupuestaria E038