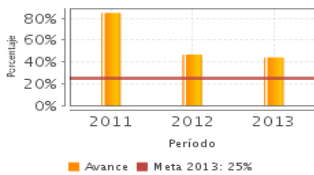


Descripción del Programa:

El programa atiende a productores de los subsectores forestal, agrícola y pecuario, a través de proyectos de investigación y de productos y servicios, generando conocimiento y tecnología que los usuarios y beneficiarios solicitan para mejorar su producción, ser competitivos y mantener la seguridad alimentaria y la conservación de los recursos naturales. Además, fortalece las capacidades de los productores para un mejor aprovechamiento de medio ambiente mediante eventos de capacitación y difusión.

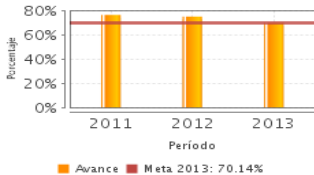
Resultados

Tasa de cambio en el ingreso neto de los productores forestales y agropecuarios por el uso de innovaciones tecnológicas



Frecuencia: Anual
 Año base: 2009
 Meta: 25.00 %
 Valor: 44.03 %

Porcentaje de tecnologías adoptadas por los productores y usuarios vinculados con los sectores forestal y agropecuario



Frecuencia: Anual
 Año base: 2009
 Meta: 70.14 %
 Valor: 70.14 %

¿Cuáles son los resultados del programa y cómo los mide?

Los resultados principales del programa se miden a través de la contribución a la mejora en el ingreso de los productores de los sectores forestal y agropecuario, así como mediante la incorporación de tecnologías a los procesos productivos.

Los resultados obtenidos en el 2013 respecto al incremento en el ingreso fueron de 44.3%; es decir 19.03 puntos porcentuales por encima de lo programado, ello señala mayores ingresos a los esperados para los productores que utilizaron tecnologías generadas por el INIFAP.

A nivel de la incorporación de tecnologías a los procesos productivos en 2013 la meta alcanzada 70.14 es igual a la programada.

Cobertura

Definición de Población Objetivo:

Asesores técnicos forestales y agropecuarios que en ejercicio libre de su profesión, organizados en despachos, empleados de servicios y/o de gobierno; reciben información tecnológica validada por el INIFAP y la utilizan y/o divulgan y transfieren a los usuarios del sector.

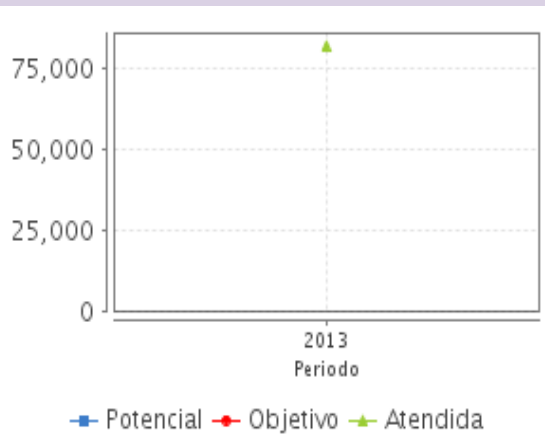
Cobertura

Entidades atendidas	32
Municipios atendidos	536
Localidades atendidas	-
Hombres atendidos	NA
Mujeres atendidas	NA

Cuantificación de Poblaciones

Unidad de Medida PA	Valor 2013
Productor	
Población Potencial (PP)	SD
Población Objetivo (PO)	SD
Población Atendida (PA)	81,937
Población Atendida/ Población Objetivo	SD

Evolución de la Cobertura



Análisis de la Cobertura

Debido a la naturaleza del programa la población potencial y objetivo no se ha cuantificado.

El programa tiene presencia en los 32 estados de la República Mexicana. En 2013 se atendieron 536 municipios, en este año la población atendida fué de 81,937 Productores y Usuarios de los sectores forestal y agropecuario que utilizaron las herramientas tecnológicas del INIFAP, gracias a un aumento en el Presupuesto del Programa.

Análisis del Sector

Presupuesto Ejercido Programa vs. Ramo



Presupuesto Ejercido *

Año	Presupuesto del Programa (MDP) (1)	Presupuesto del Ramo (MDP) (2)	% = (1)/(2)
2008	874.56	75,290.33	1.16 %
2009	861.82	75,939.82	1.13 %
2010	813.15	77,161.43	1.05 %
2011	885.30	77,633.60	1.14 %
2012	996.40	68,272.78	1.46 %
2013	1,063.42	70,328.98	1.51 %

Año de inicio del Programa: 2008

Análisis del Sector

El Programa se alinea a los siguientes objetivos: Plan Nacional de Desarrollo (PND) 2013-2018 "Construir un sector agropecuario y pesquero productivo que garantice la seguridad alimentaria del país", y al Programa Sectorial de Desarrollo Agropecuario, Pesquero y Alimentario 2013-2018 "Impulsar la productividad en el sector agroalimentario mediante inversión en capital físico, humano y tecnológico que garantice la seguridad alimentaria". En 2013, el presupuesto resgistró una ligera alza, motivado principalmente a un incremento en el rubro de servicios personales.

* Valores a precios constantes promedio de 2012, actualizados con el Índice Nacional de Precios al Consumidor (INPC)
 MDP: Millones de Pesos

Fortalezas y/o Oportunidades

1. Los indicadores de la MIR cuentan con el registro del avance y cierre de las metas, así como de sus causas y efectos, lo que permite contar con información oportuna sobre el desempeño del Programa y que puede ser utilizada para la toma de decisiones por parte de los responsables del programa.
2. Considerando el hecho que el programa beneficia a todos los productores y usuarios relacionados con el sector forestal y agropecuario el INIFAP ha establecido los parámetros y definiciones para la población potencial, objetivo y atendida.

Debilidades y/o Amenazas

1. El programa no atiende a un problema específico, sus recursos son dirigidos a la operación del INIFAP, y no se cuenta con un documento de la justificación del programa.
2. Aún y cuando el desempeño de los indicadores en su mayoría es satisfactorio, no significa que el desempeño del programa sea el adecuado, ya que se desconocen los criterios utilizados para la generación de las metas.

Recomendaciones

1. Al ser un programa cuyos beneficios contribuyen al presupuesto de operación del INIFAP, se sugiere elaborar un documento que justifique la existencia y diseño del programa.
2. Se sugiere el diseño de indicadores a nivel de actividad que proporcionen información sobre la gestión y desempeño del programa.

Cambios a normatividad en el ejercicio fiscal actual

1. El programa no cuenta con reglas de operación o lineamientos para su ejecución, por lo que no hay cambios en la normatividad.

Cambios en el marco normativo de la integración de los Programas Sectoriales 2013-2018

1. Programa sin cambios en el marco de la integración de los programas sectoriales del Plan Nacional de Desarrollo 2013-2018

Datos de Contacto**Datos de Unidad Administrativa**
(Responsable del programa o acción)

Nombre: Arturo Cruz Vázquez
Teléfono: 38718731
Correo electrónico: cruz.arturo@inifap.gob.mx

Datos de Unidad de Evaluación
(Responsable de la elaboración de la Ficha)

Nombre: Carlos Gerardo López Cervantes
Teléfono: 38711000
Correo electrónico: carlos.lopez@sagarpa.gob.mx

Datos de Contacto CONEVAL
(Coordinación de las Fichas de Monitoreo y Evaluación)

Thania de la Garza Navarrete tgarza@coneval.gob.mx 54817245
Manuel Triano Enríquez mtriano@coneval.gob.mx 54817239
Érika Ávila Mérida eavila@coneval.gob.mx 54817289

ND - No Disponible

SD - Sin Dato

NA - No Aplica

Clave presupuestaria E005