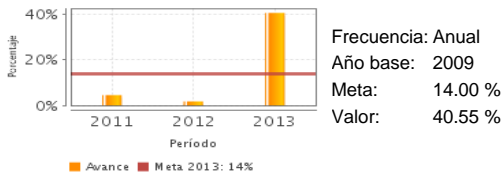


Descripción del Programa:

El Programa busca la promoción, acopio, procesamiento y difusión de la información, mediante publicaciones difundidas de la agroindustria azucarera y un sistema de información, con el fin de poner a disposición de los agentes económicos que participan en la cadena productiva la información relevante para la toma de decisiones.

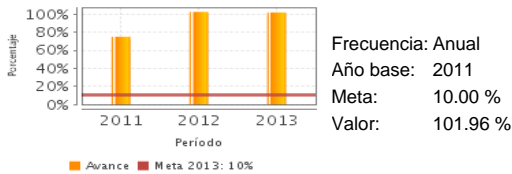
Resultados

Tasa de variación del volumen de producción de azúcar



Frecuencia: Anual
Año base: 2009
Meta: 14.00 %
Valor: 40.55 %

Tasa de variación de visitas realizadas por los productores y actores del Sector Cañero, al portal del Comité Nacional para el Desarrollo Sustentable de la Caña de Azúcar



Frecuencia: Anual
Año base: 2011
Meta: 10.00 %
Valor: 101.96 %

¿Cuáles son los resultados del programa y cómo los mide?

A nivel Fin el indicador "Tasa de variación del volumen de producción de azúcar" sobrepasó la meta en un 189.64% debido a que hubo una mayor superficie sembrada, aunado a bajas contingencias climatológicas, permitió contar con mayores volúmenes de caña industrializada y por ende mayor cantidad de azúcar por superficie, lográndose así obtener una zafra histórica. A nivel Propósito el número de visitas alcanzadas superó de manera considerable el 100% de la meta propuesta, debido a las acciones de difusión y divulgación que se llevaron a cabo durante 2013, a través de medios electrónicos, foros y material impreso, así como de la oportunidad y confiabilidad en la información publicada. Se registraron visitas nacionales e internacionales al portal.

Cobertura

Definición de Población Objetivo:

Cobertura

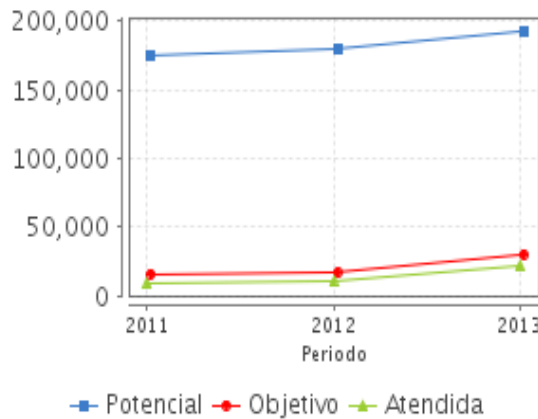
Entidades atendidas	15
Municipios atendidos	49
Localidades atendidas	-
Hombres atendidos	NA
Mujeres atendidas	NA

Cuantificación de Poblaciones

Unidad de Medida PA	Valor 2013
Número de personas	
Población Potencial (PP)	193,223
Población Objetivo (PO)	30,000
Población Atendida (PA)	22,216
Población Atendida/ Población Objetivo	74.05 %

Productores y Actores del Sector Cañero cuentan con información para la toma de decisiones que garanticen el abasto nacional y continuar con niveles crecientes de exportaciones al mercado estadounidense lo que permite mantener condiciones favorables de mercado, para 2013 dicha población objetivo se cuantifica en 30,000 Personas que abastecen de Caña a las 55 zonas de abasto ubicadas en 15

Evolución de la Cobertura



Análisis de la Cobertura

De 2011 a 2013, se observa que la cobertura promedio de la población atendida con respecto a la objetivo es de 63.3%, siendo 2013 el año en que se observa un considerado incremento en la cobertura, la cual se ubicó en 74.05%; con lo que se atendió a 22,216 personas. La población Objetivo solo considera a aquellos que cuentan con acceso a medios informáticos y la Atendida se registra cuando consulta la página web del Comité Nacional para el Desarrollo Sustentable de la Caña de Azúcar.

Análisis del Sector

Presupuesto Ejercido Programa vs. Ramo



Presupuesto Ejercido *

Año	Presupuesto del Programa (MDP) (1)	Presupuesto del Ramo (MDP) (2)	% = (1)/(2)
2008	ND	75,290.33	ND
2009	ND	75,939.82	ND
2010	ND	77,161.43	ND
2011	16.66	77,633.60	0.02 %
2012	16.00	68,272.78	0.02 %
2013	12.86	70,328.98	0.02 %

Año de inicio del Programa: 2009

Análisis del Sector

El Programa Sistema Integral para el Desarrollo Sustentable de la Caña de Azúcar se encuentra alineado al Plan Nacional de Desarrollo (PND) 2013-2018 al objetivo "Construir un sector agropecuario y pesquero productivo que garantice la seguridad alimentaria del país", y al Programa Sectorial de Desarrollo Agropecuario, Pesquero y Alimentario 2013-2018 al objetivo "Impulsar la productividad en el sector agroalimentario mediante inversión en capital físico, humano y tecnológico que garantice la seguridad alimentaria".

* Valores a precios constantes promedio de 2012, actualizados con el Índice Nacional de Precios al Consumidor (INPC)
MDP: Millones de Pesos

Fortalezas y/o Oportunidades

1. El Programa ha contribuido a incrementar el volumen de la producción de azúcar llevando al sector a una posición de competitividad y eficiencia productiva; debido al acierto en sus políticas públicas.
2. El Programa ha podido ampliar su cobertura de atención de forma sustentable y sostenida al dar seguimiento y supervisión de los sistemas en línea, al revisar, integrar y difundir los reportes de Producción de Caña y Azúcar semanalmente en épocas de zafra a través de la Dirección de Información Estadística, Proyecciones y Comunicación (DIEPROC) en colaboración con la SAGARPA.
3. El portal del Comité Nacional para el Desarrollo Sustentable de la Caña de Azúcar (CONADESUCA) y los sistemas que integran el Sistema Integral para el Desarrollo Sustentable de la Caña de Azúcar (SIDESCA) aportan información de gran importancia sobre la promoción, acopio, procesamiento y difusión de la caña de azúcar a los agentes económicos de la cadena productiva.

Debilidades y/o Amenazas

1. En la época de zafra los ingenios se retrasan en la entrega de la información que se sube a la plataforma del Comité Nacional para el Desarrollo Sustentable de la Caña de Azúcar (CONADESUCA).
2. La meta de producción programada para el 2013 del 14%, no representa una meta estimada acorde a la producción actual nacional.
3. Cuando se presentan excedentes en el producto resulta problemático orientarlo a otros mercados para aminorar los efectos negativos en el precio del mismo.

Recomendaciones

1. Se recomienda llevar a cabo medidas de control más rigurosas en la entrega y actualización de la información que entregan los ingenios para evitar desfases en dicha información.
2. Se recomienda actualizar las metas de producción tanto de caña como de azúcar, para que sean metas que representen retos.
3. Se recomienda que el CONADESUCA busque nuevos mercados internacionales para colocar los excedentes de la producción de azúcar del país, logrando un precio rentable.

Cambios a normatividad en el ejercicio fiscal actual

1. El Programa Sistema Integral para el Desarrollo Sustentable de la Caña de Azúcar, no presenta cambios relevantes en la normatividad.

Cambios en el marco normativo de la integración de los Programas Sectoriales 2013-2018

1. El Programa se encuentra alineado al Plan Nacional de Desarrollo (PND) 2013-2018 al objetivo "Construir un sector agropecuario y pesquero productivo que garantice la seguridad alimentaria del país", y al Programa Sectorial de Desarrollo Agropecuario, Pesquero y Alimentario 2013-2018 al objetivo "Impulsar la productividad en el sector agroalimentario mediante inversión en capital físico, humano y tecnológico que garantice la seguridad alimentaria", a la estrategia: Impulsar una política comercial con enfoque de agronegocios y la planeación del balance demanda- oferta para garantizar un abasto oportuno

Datos de Contacto**Datos de Unidad Administrativa***(Responsable del programa o acción)*

Nombre: María Dolores García Maturano

Teléfono: 38711000

Correo electrónico: dolores.garcia@sagarpa.gob.mx

Datos de Unidad de Evaluación*(Responsable de la elaboración de la Ficha)*

Nombre: Carlos Gerardo López Cervantes

Teléfono: 38711000 ext. 33660

Correo electrónico: carlos.lopez@sagarpa.gob.mx

Datos de Contacto CONEVAL*(Coordinación de las Fichas de Monitoreo y Evaluación)*

Thania de la Garza Navarrete tgarza@coneval.gob.mx 54817245

Manuel Triano Enríquez mtriano@coneval.gob.mx 54817239

Érika Ávila Mérida eavila@coneval.gob.mx 54817289

ND - No Disponible

SD - Sin Dato

NA - No Aplica

Clave presupuestaria U019