

Poder adquisitivo del ingreso laboral real

Segundo trimestre 2024

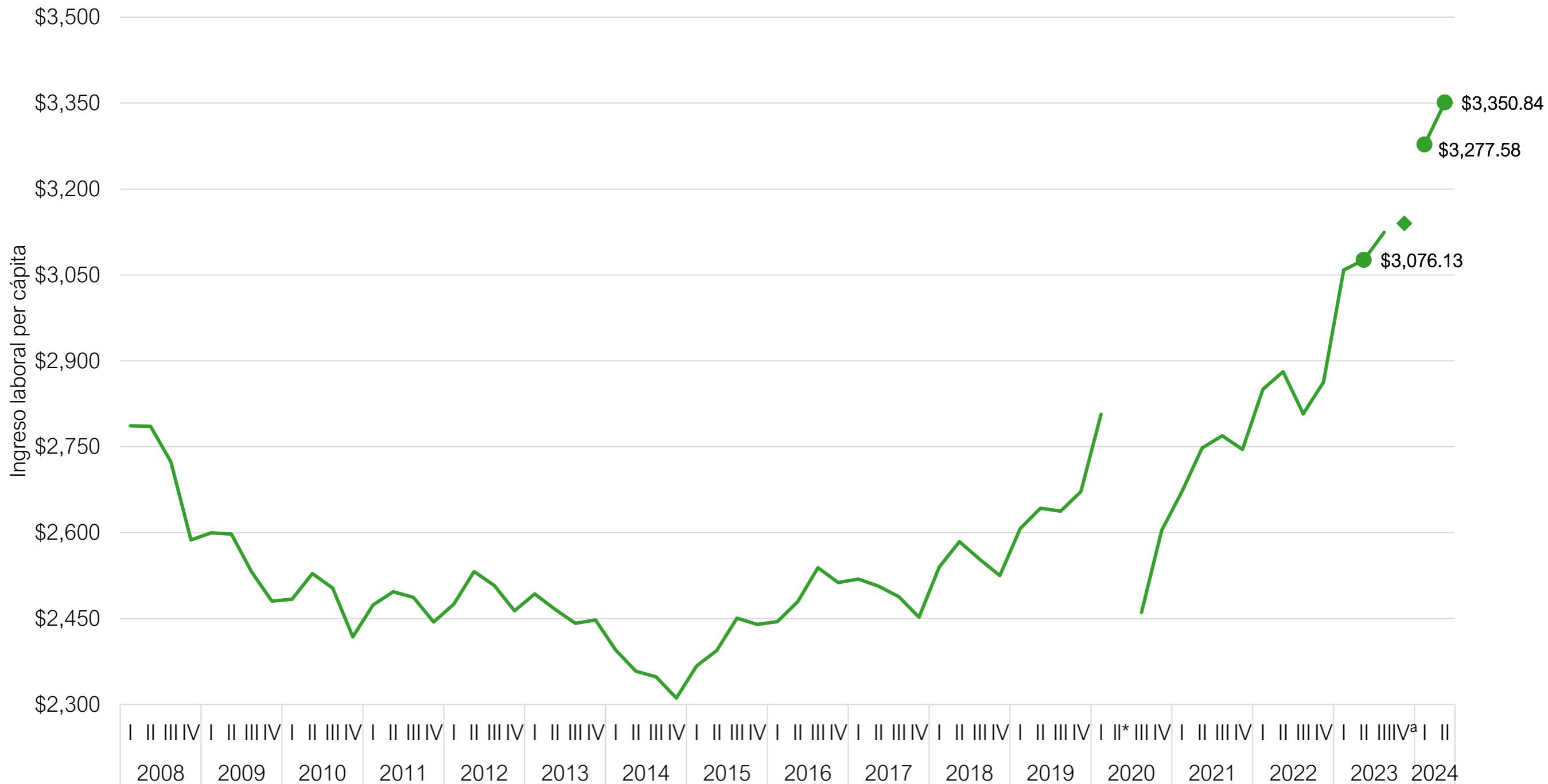
Septiembre de 2024

Lo que se mide se puede mejorar

Ingreso laboral real ¹ per cápita (pesos del primer trimestre 2020)

Nacional

Primer trimestre 2008 – segundo trimestre 2024

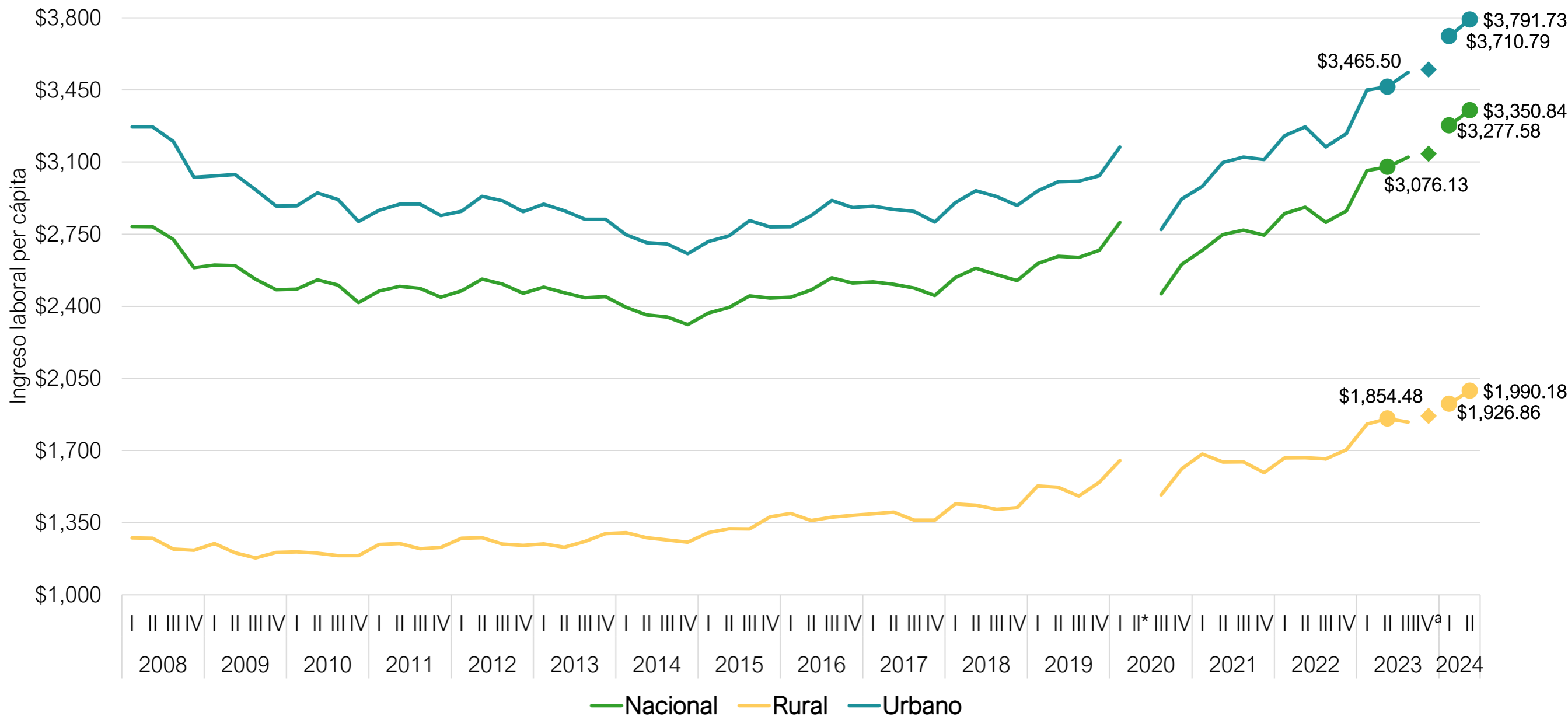


Fuente: elaboración del CONEVAL con base en la ENOE y la ENOE Nueva Edición (ENOE^N). ¹ A precios del primer trimestre de 2020. *Debido a la contingencia sanitaria por la COVID-19, el INEGI suspendió la recolección de información de la ENOE referente al segundo trimestre 2020, por lo cual no se cuenta con el insumo necesario para el cálculo de los indicadores correspondientes a este periodo. ² De acuerdo con el INEGI, a causa del impacto del huracán Otis en la ciudad de Acapulco de Juárez en el estado de Guerrero la captación de la información del cuarto trimestre de 2023 se vio afectada, por lo que no se realiza la comparación con dicho trimestre. Para más información, consultar la siguiente liga: https://www.inegi.org.mx/contenidos/saladeprensa/boletines/2024/ENOE/ENOE2024_02.pdf.

Ingreso laboral real ¹ per cápita (pesos del primer trimestre 2020)

Nacional, urbano y rural

Primer trimestre 2008 – segundo trimestre 2024

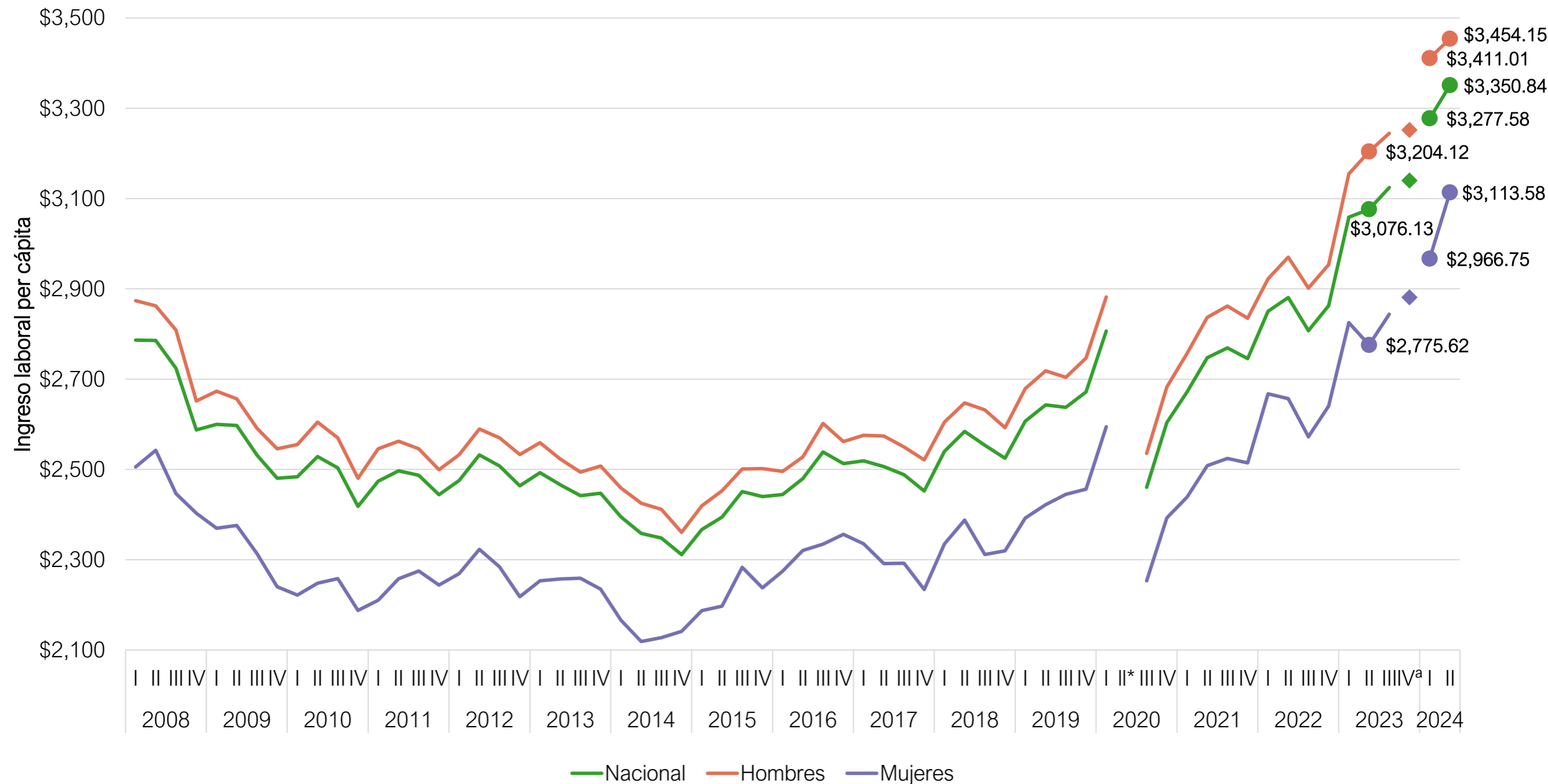


Fuente: elaboración del CONEVAL con base en la ENOE y la ENOE Nueva Edición (ENOE^N). ¹ A precios del primer trimestre de 2020. *Debido a la contingencia sanitaria por la COVID-19, el INEGI suspendió la recolección de información de la ENOE referente al segundo trimestre 2020, por lo cual no se cuenta con el insumo necesario para el cálculo de los indicadores correspondientes a este periodo. ² De acuerdo con el INEGI, a causa del impacto del huracán Otis en la ciudad de Acapulco de Juárez en el estado de Guerrero la captación de la información del cuarto trimestre de 2023 se vio afectada, por lo que no se realiza la comparación con dicho trimestre. Para más información, consultar la siguiente liga: https://www.inegi.org.mx/contenidos/saladeprensa/boletines/2024/ENOE/ENOE2024_02.pdf.

Ingreso laboral real ¹ per cápita (pesos del primer trimestre 2020)

Sexo de la jefatura del hogar

Primer trimestre 2008 – segundo trimestre 2024



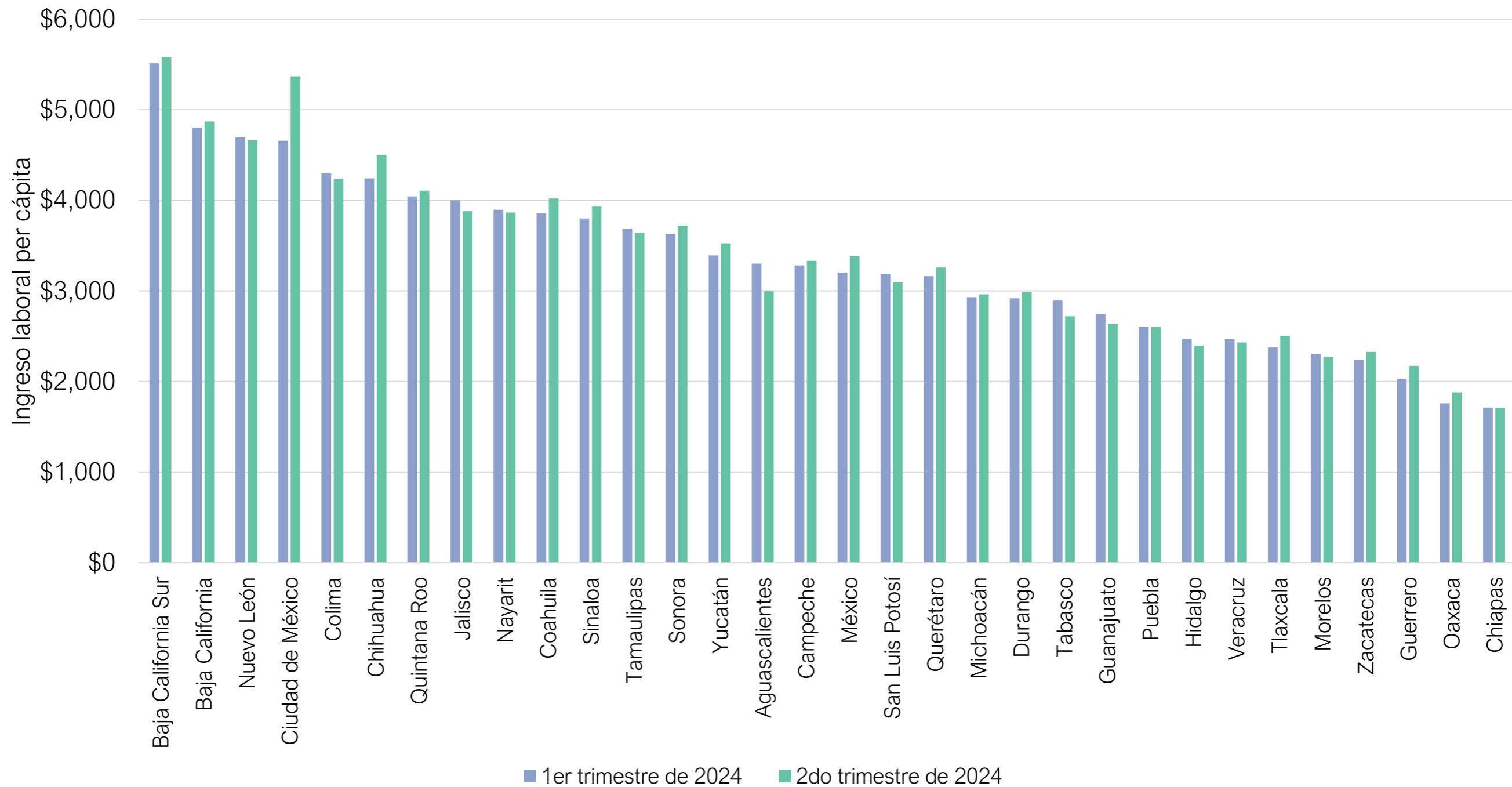
Fuente: elaboración del CONEVAL con base en la ENOE y la ENOE Nueva Edición (ENOE^N). ¹ A precios del primer trimestre de 2020. *Debido a la contingencia sanitaria por la COVID-19, el INEGI suspendió la recolección de información de la ENOE referente al segundo trimestre 2020, por lo cual no se cuenta con el insumo necesario para el cálculo de los indicadores correspondientes a este periodo. ² De acuerdo con el INEGI, a causa del impacto del huracán Otis en la ciudad de Acapulco de Juárez en el estado de Guerrero la captación de la información del cuarto trimestre de 2023 se vio afectada, por lo que no se realiza la comparación con dicho trimestre. Para más información, consultar la siguiente liga: https://www.inegi.org.mx/contenidos/saladeprensa/boletines/2024/ENOE/ENOE2024_02.pdf.

Ingreso laboral per cápita nacional por Ingresos por entidad federativa

Ingreso laboral real ¹ per cápita (pesos del primer trimestre 2020)

Según entidad federativa²

Primer trimestre 2024 y segundo trimestre 2024



Fuente: elaboración del CONEVAL con base en la ENOE. ¹ A precios del primer trimestre de 2020. ² Ordenado respecto al primer trimestre de 2024.

Ingreso laboral real ¹ per cápita

Aguascalientes

Primer trimestre 2008 – segundo trimestre 2024

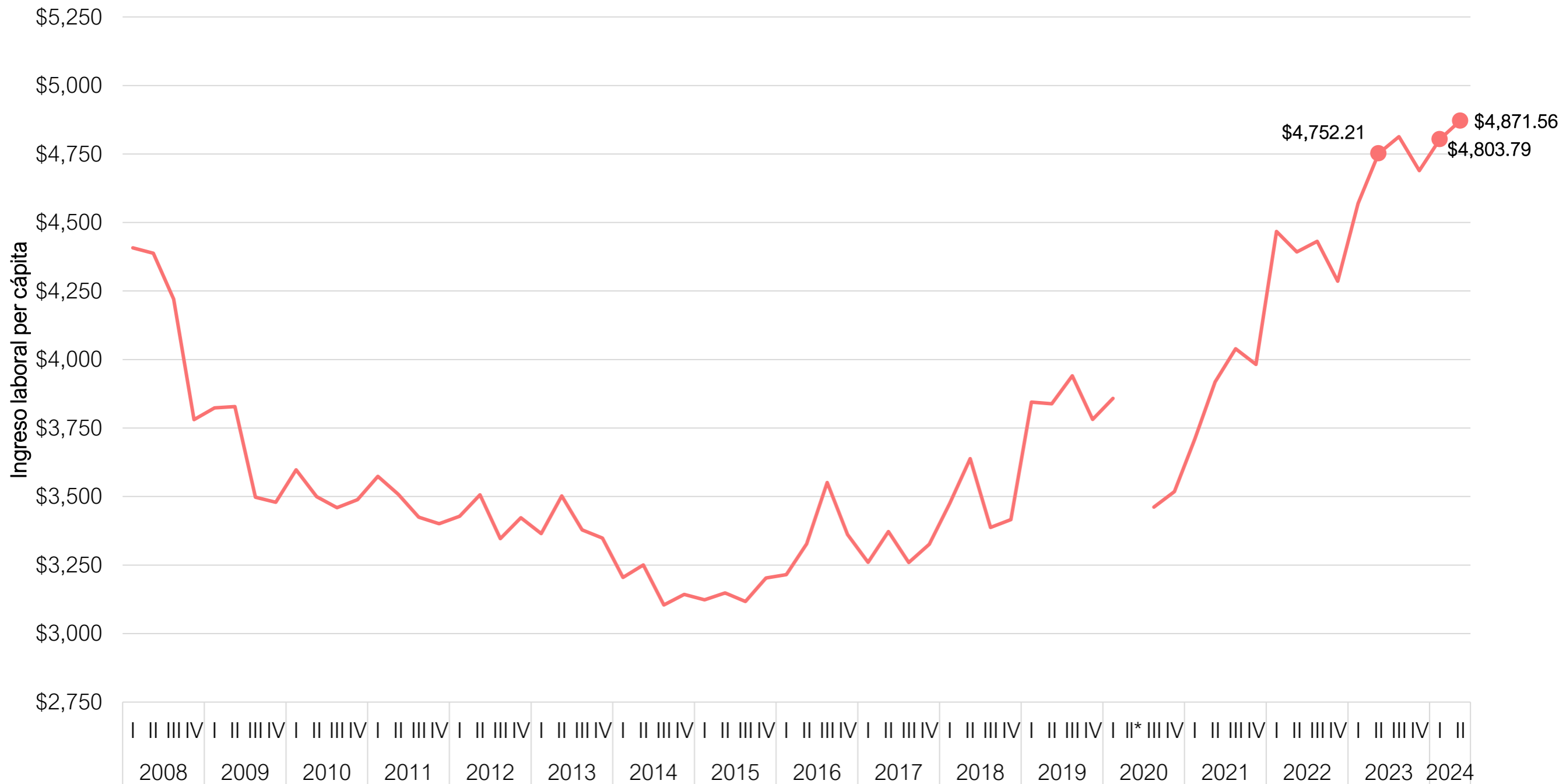


Fuente: elaboración del CONEVAL con base en la ENOE y la ENOE Nueva Edición (ENOE^N). ¹ A precios del primer trimestre de 2020. *Debido a la contingencia sanitaria por la COVID-19, el INEGI suspendió la recolección de información de la ENOE referente al segundo trimestre 2020, por lo cual no se cuenta con el insumo necesario para el cálculo de los indicadores correspondientes a este periodo.

Ingreso laboral real ¹ per cápita

Baja California

Primer trimestre 2008 – segundo trimestre 2024

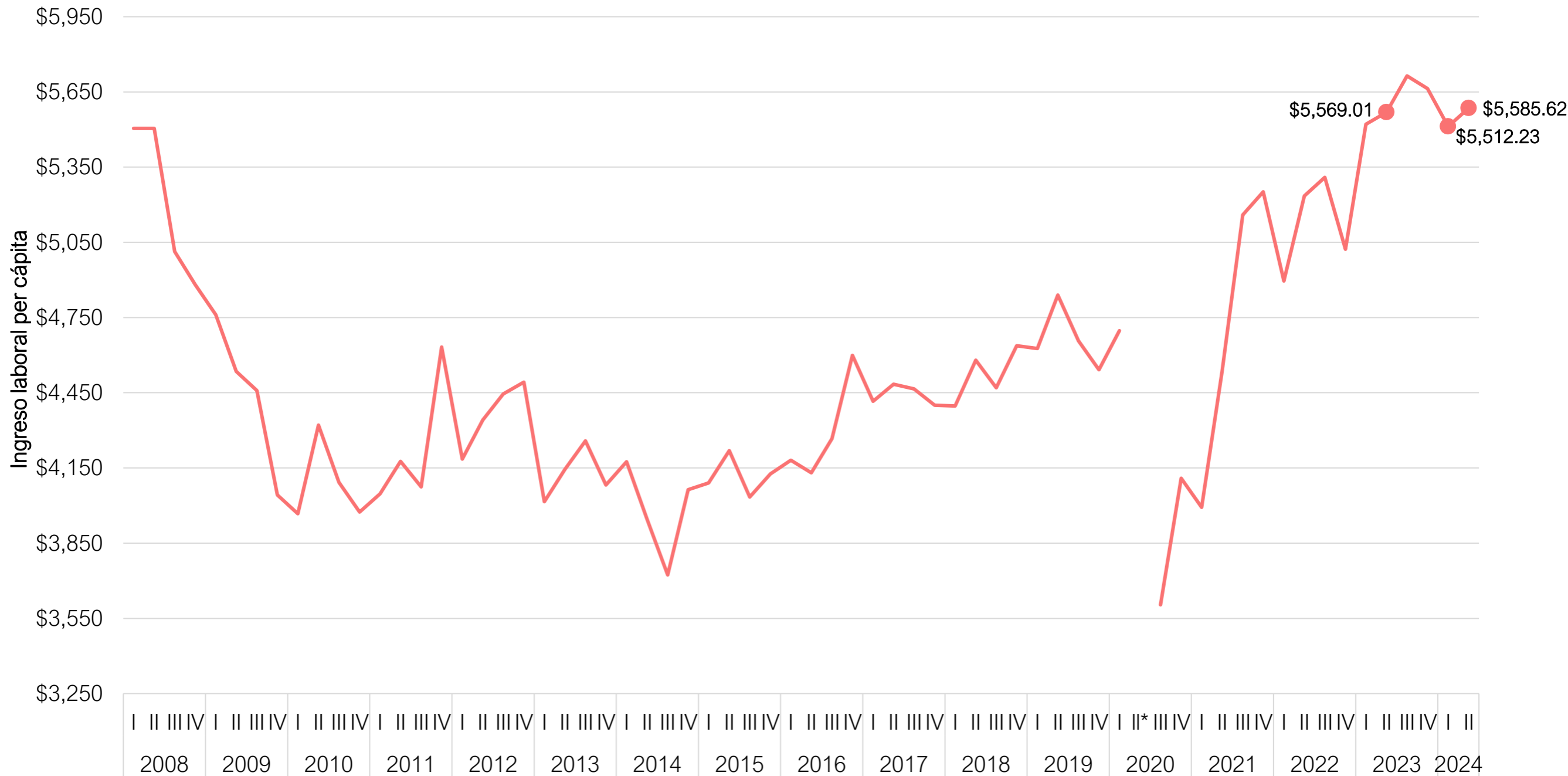


Fuente: elaboración del CONEVAL con base en la ENOE y la ENOE Nueva Edición (ENOE^N). ¹ A precios del primer trimestre de 2020. *Debido a la contingencia sanitaria por la COVID-19, el INEGI suspendió la recolección de información de la ENOE referente al segundo trimestre 2020, por lo cual no se cuenta con el insumo necesario para el cálculo de los indicadores correspondientes a este periodo.

Ingreso laboral real ¹ per cápita

Baja California Sur

Primer trimestre 2008 – segundo trimestre 2024



Fuente: elaboración del CONEVAL con base en la ENOE y la ENOE Nueva Edición (ENOE^N). ¹ A precios del primer trimestre de 2020. *Debido a la contingencia sanitaria por la COVID-19, el INEGI suspendió la recolección de información de la ENOE referente al segundo trimestre 2020, por lo cual no se cuenta con el insumo necesario para el cálculo de los indicadores correspondientes a este periodo.

Ingreso laboral real ¹ per cápita

Campeche

Primer trimestre 2008 – segundo trimestre 2024

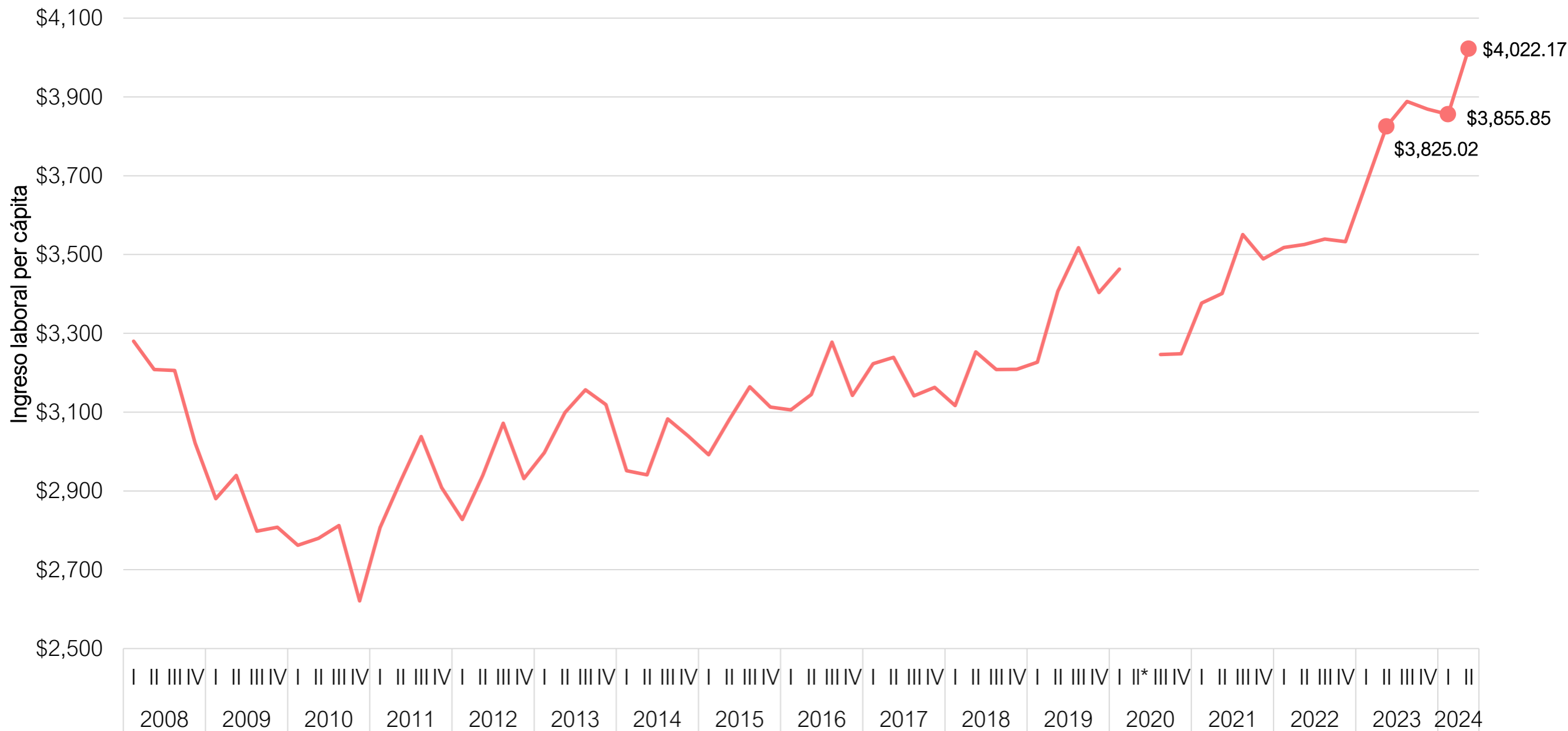


Fuente: elaboración del CONEVAL con base en la ENOE y la ENOE Nueva Edición (ENOE^N). ¹ A precios del primer trimestre de 2020. *Debido a la contingencia sanitaria por la COVID-19, el INEGI suspendió la recolección de información de la ENOE referente al segundo trimestre 2020, por lo cual no se cuenta con el insumo necesario para el cálculo de los indicadores correspondientes a este periodo.

Ingreso laboral real ¹ per cápita

Coahuila

Primer trimestre 2008 – segundo trimestre 2024

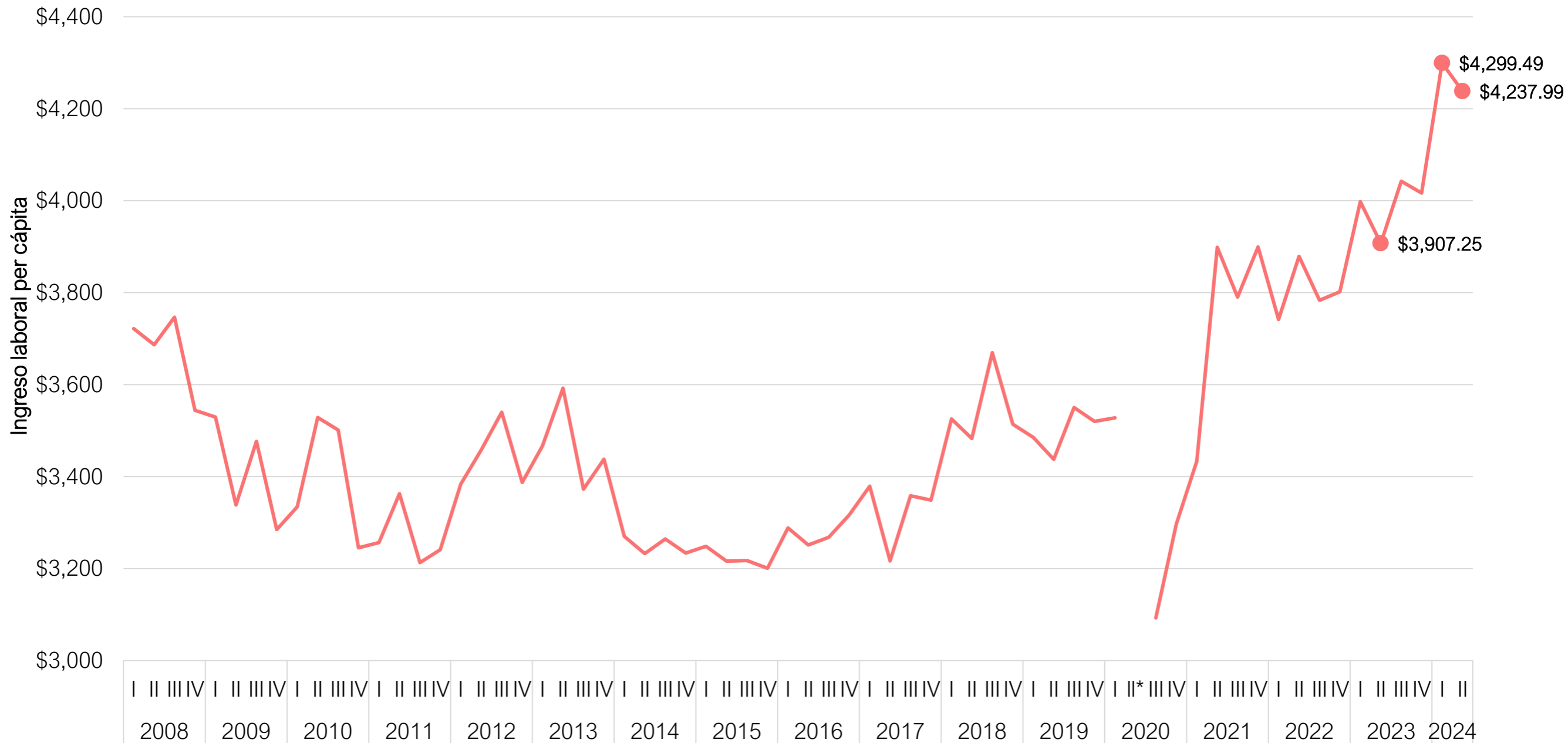


Fuente: elaboración del CONEVAL con base en la ENOE y la ENOE Nueva Edición (ENOE^N). ¹ A precios del primer trimestre de 2020. *Debido a la contingencia sanitaria por la COVID-19, el INEGI suspendió la recolección de información de la ENOE referente al segundo trimestre 2020, por lo cual no se cuenta con el insumo necesario para el cálculo de los indicadores correspondientes a este periodo.

Ingreso laboral real ¹ per cápita

Colima

Primer trimestre 2008 – segundo trimestre 2024

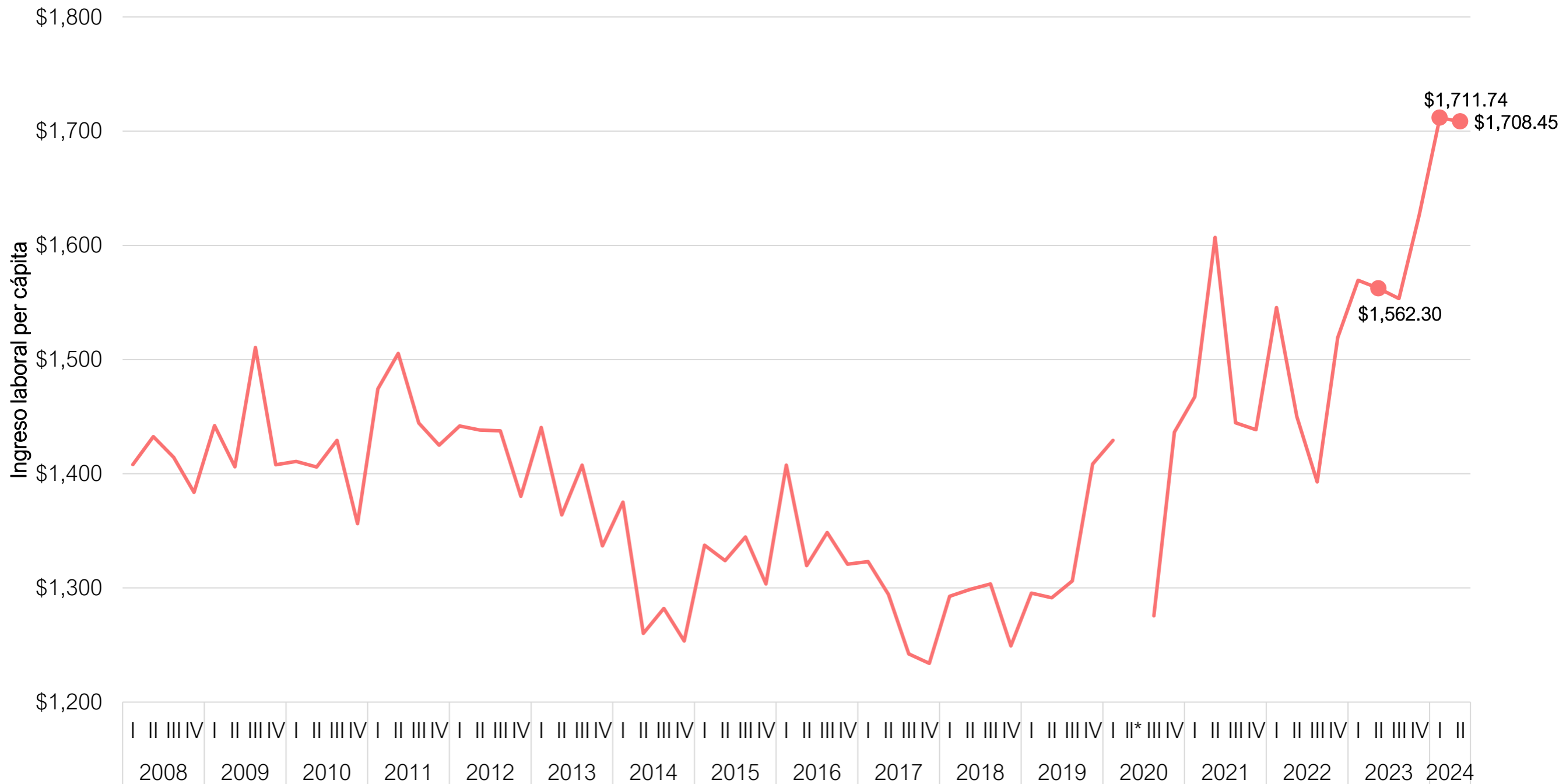


Fuente: elaboración del CONEVAL con base en la ENOE y la ENOE Nueva Edición (ENOE^N). ¹ A precios del primer trimestre de 2020. *Debido a la contingencia sanitaria por la COVID-19, el INEGI suspendió la recolección de información de la ENOE referente al segundo trimestre 2020, por lo cual no se cuenta con el insumo necesario para el cálculo de los indicadores correspondientes a este periodo.

Ingreso laboral real ¹ per cápita

Chiapas

Primer trimestre 2008 – segundo trimestre 2024

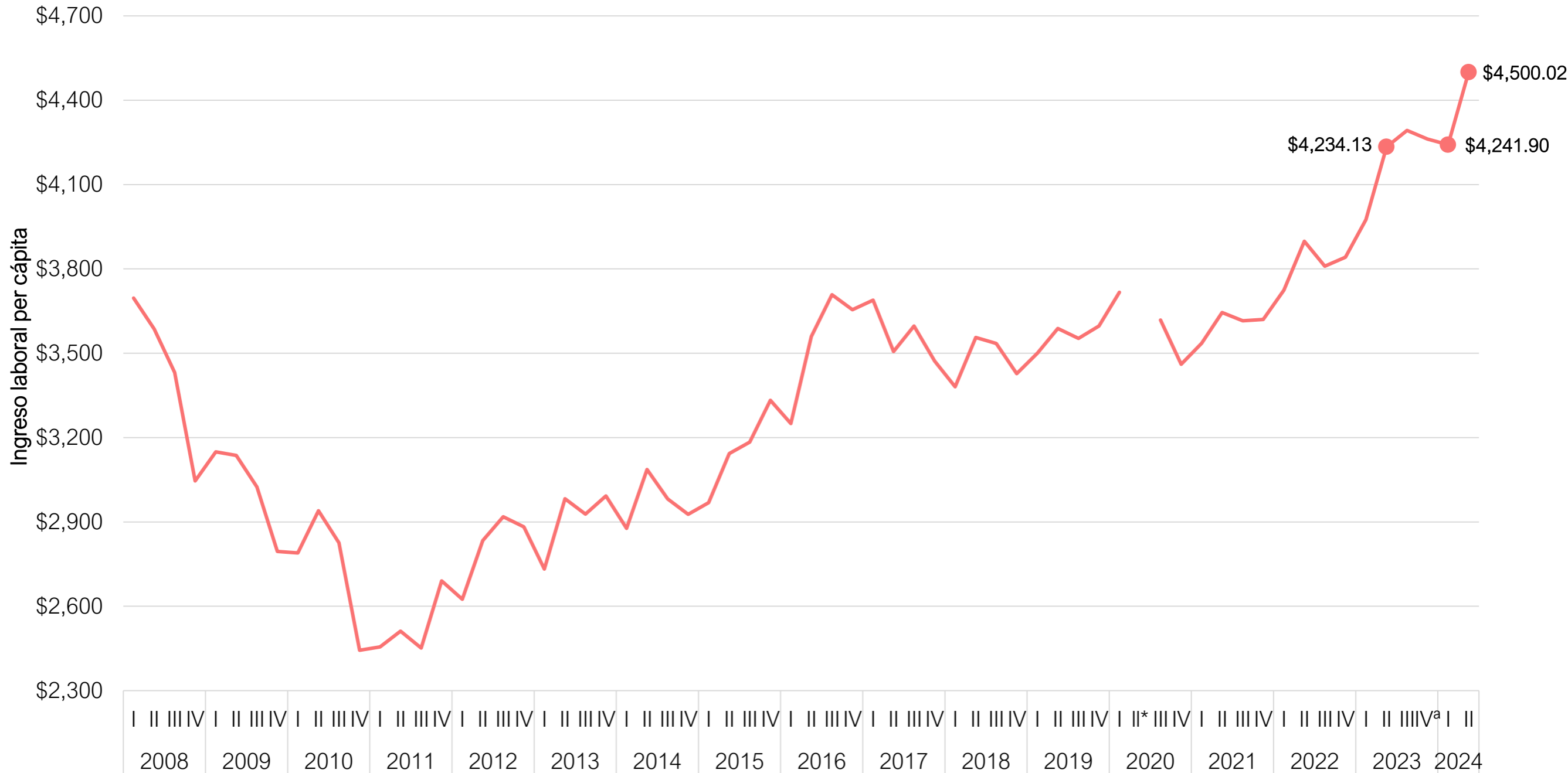


Fuente: elaboración del CONEVAL con base en la ENOE y la ENOE Nueva Edición (ENOE^N). ¹ A precios del primer trimestre de 2020. *Debido a la contingencia sanitaria por la COVID-19, el INEGI suspendió la recolección de información de la ENOE referente al segundo trimestre 2020, por lo cual no se cuenta con el insumo necesario para el cálculo de los indicadores correspondientes a este periodo.

Ingreso laboral real ¹ per cápita

Chihuahua

Primer trimestre 2008 – segundo trimestre 2024

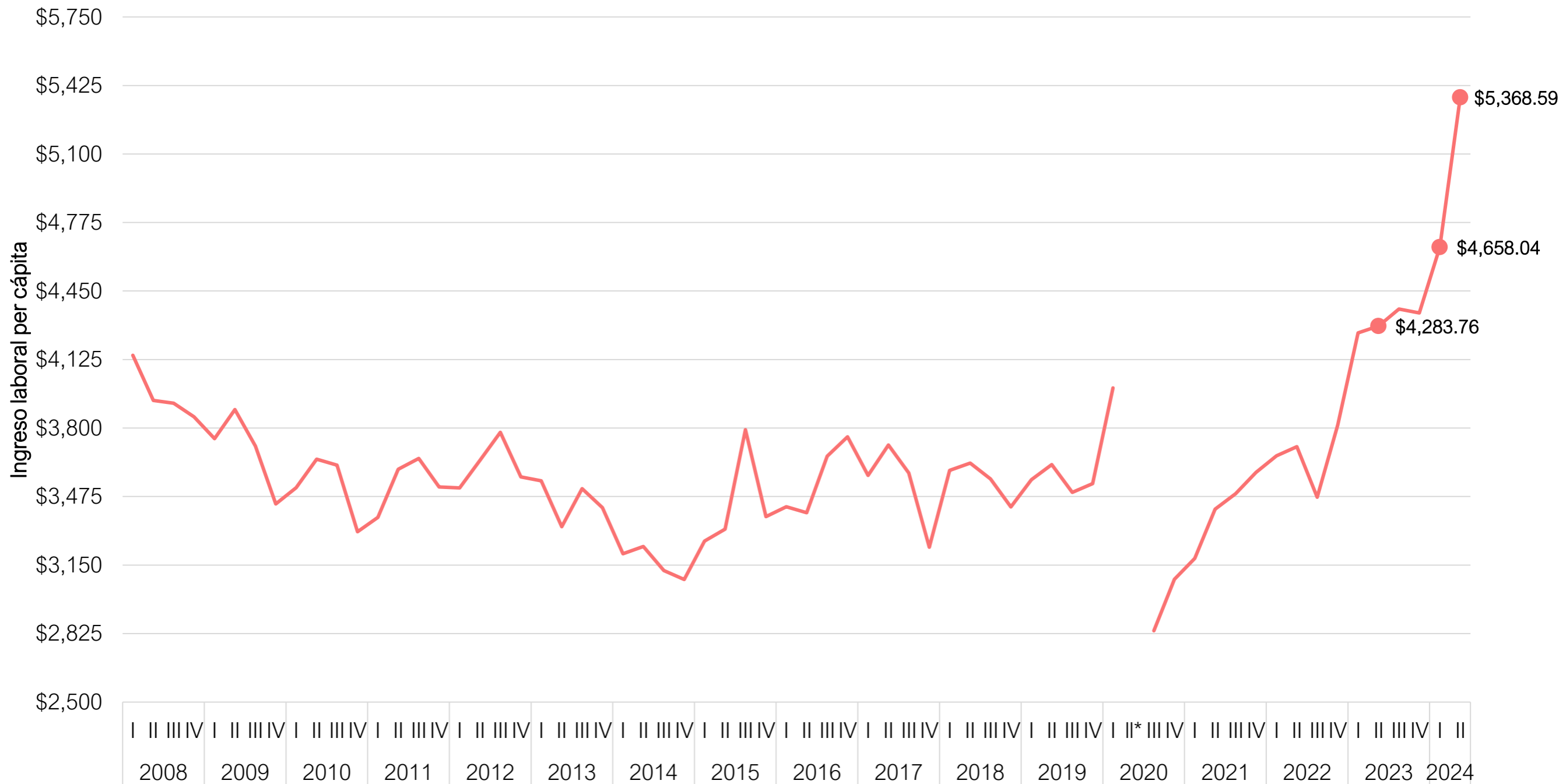


Fuente: elaboración del CONEVAL con base en la ENOE y la ENOE Nueva Edición (ENOE^N). ¹ A precios del primer trimestre de 2020. *Debido a la contingencia sanitaria por la COVID-19, el INEGI suspendió la recolección de información de la ENOE referente al segundo trimestre 2020, por lo cual no se cuenta con el insumo necesario para el cálculo de los indicadores correspondientes a este periodo.

Ingreso laboral real ¹ per cápita

Ciudad de México

Primer trimestre 2008 – segundo trimestre 2024

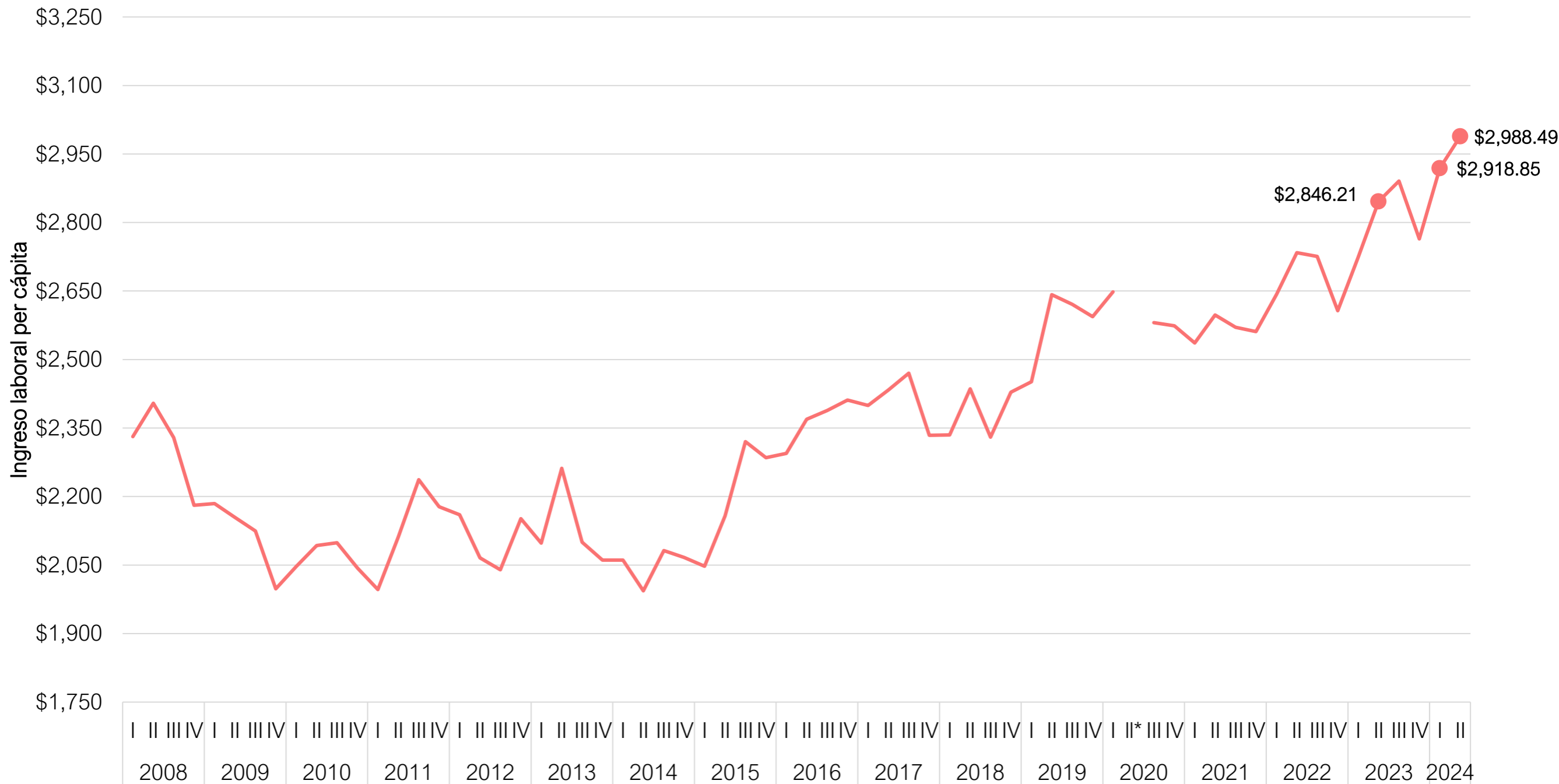


Fuente: elaboración del CONEVAL con base en la ENOE y la ENOE Nueva Edición (ENOE^N). ¹ A precios del primer trimestre de 2020. *Debido a la contingencia sanitaria por la COVID-19, el INEGI suspendió la recolección de información de la ENOE referente al segundo trimestre 2020, por lo cual no se cuenta con el insumo necesario para el cálculo de los indicadores correspondientes a este periodo.

Ingreso laboral real ¹ per cápita

Durango

Primer trimestre 2008 – segundo trimestre 2024

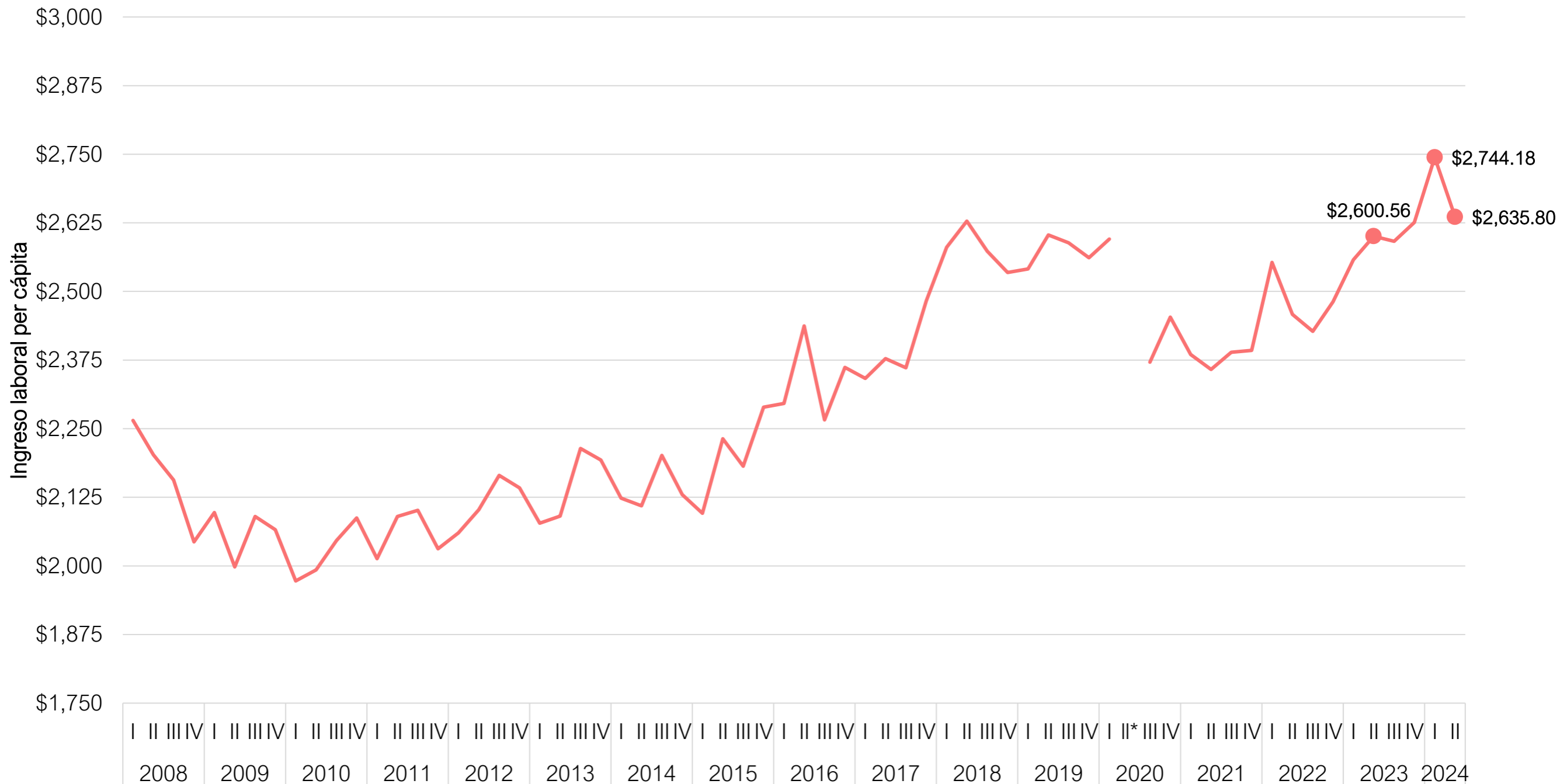


Fuente: elaboración del CONEVAL con base en la ENOE y la ENOE Nueva Edición (ENOE^N). ¹ A precios del primer trimestre de 2020. *Debido a la contingencia sanitaria por la COVID-19, el INEGI suspendió la recolección de información de la ENOE referente al segundo trimestre 2020, por lo cual no se cuenta con el insumo necesario para el cálculo de los indicadores correspondientes a este periodo.

Ingreso laboral real ¹ per cápita

Guanajuato

Primer trimestre 2008 – segundo trimestre 2024

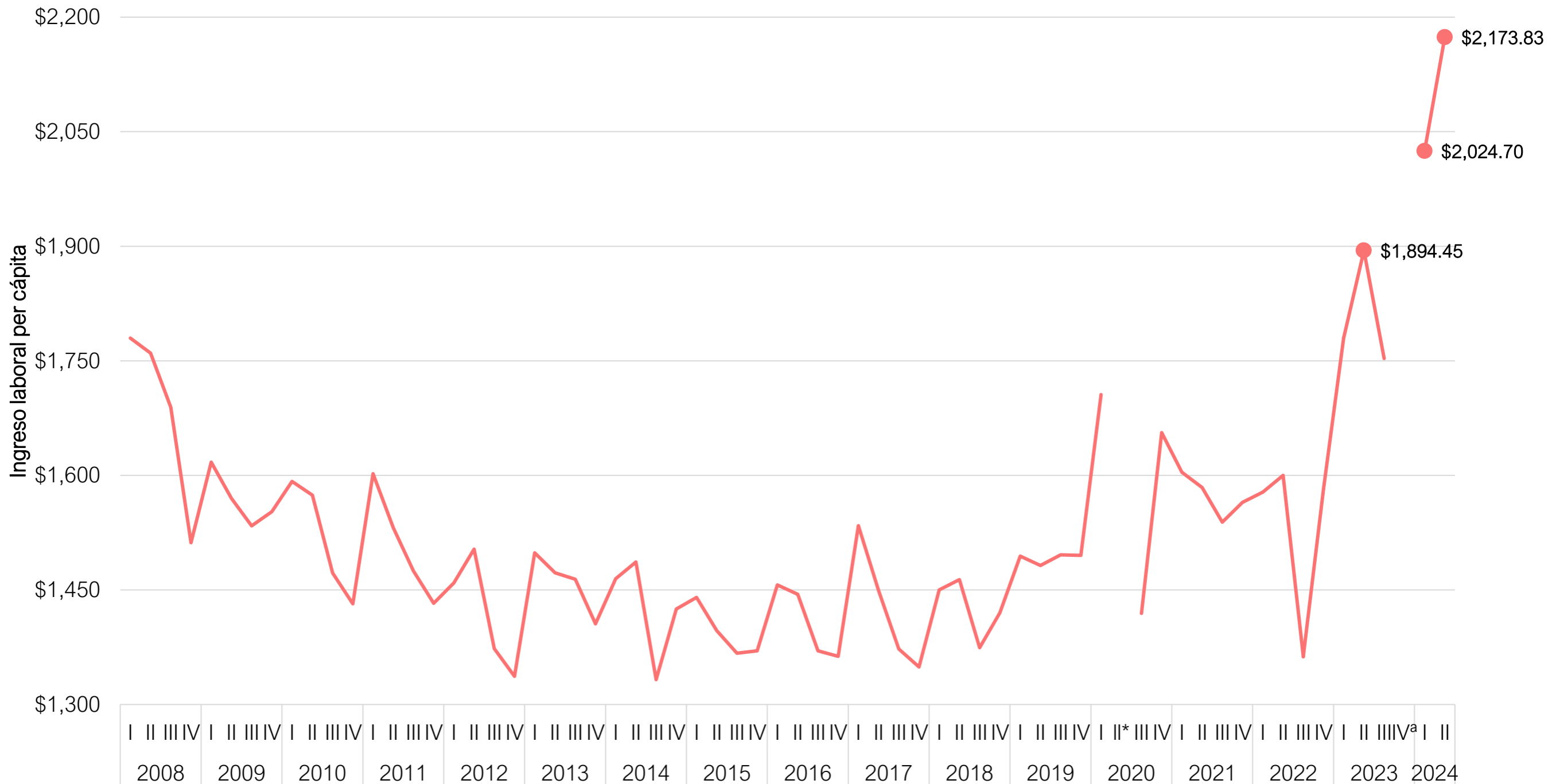


Fuente: elaboración del CONEVAL con base en la ENOE y la ENOE Nueva Edición (ENOE^N). ¹ A precios del primer trimestre de 2020. *Debido a la contingencia sanitaria por la COVID-19, el INEGI suspendió la recolección de información de la ENOE referente al segundo trimestre 2020, por lo cual no se cuenta con el insumo necesario para el cálculo de los indicadores correspondientes a este periodo.

Ingreso laboral real ¹ per cápita

Guerrero

Primer trimestre 2008 – segundo trimestre 2024

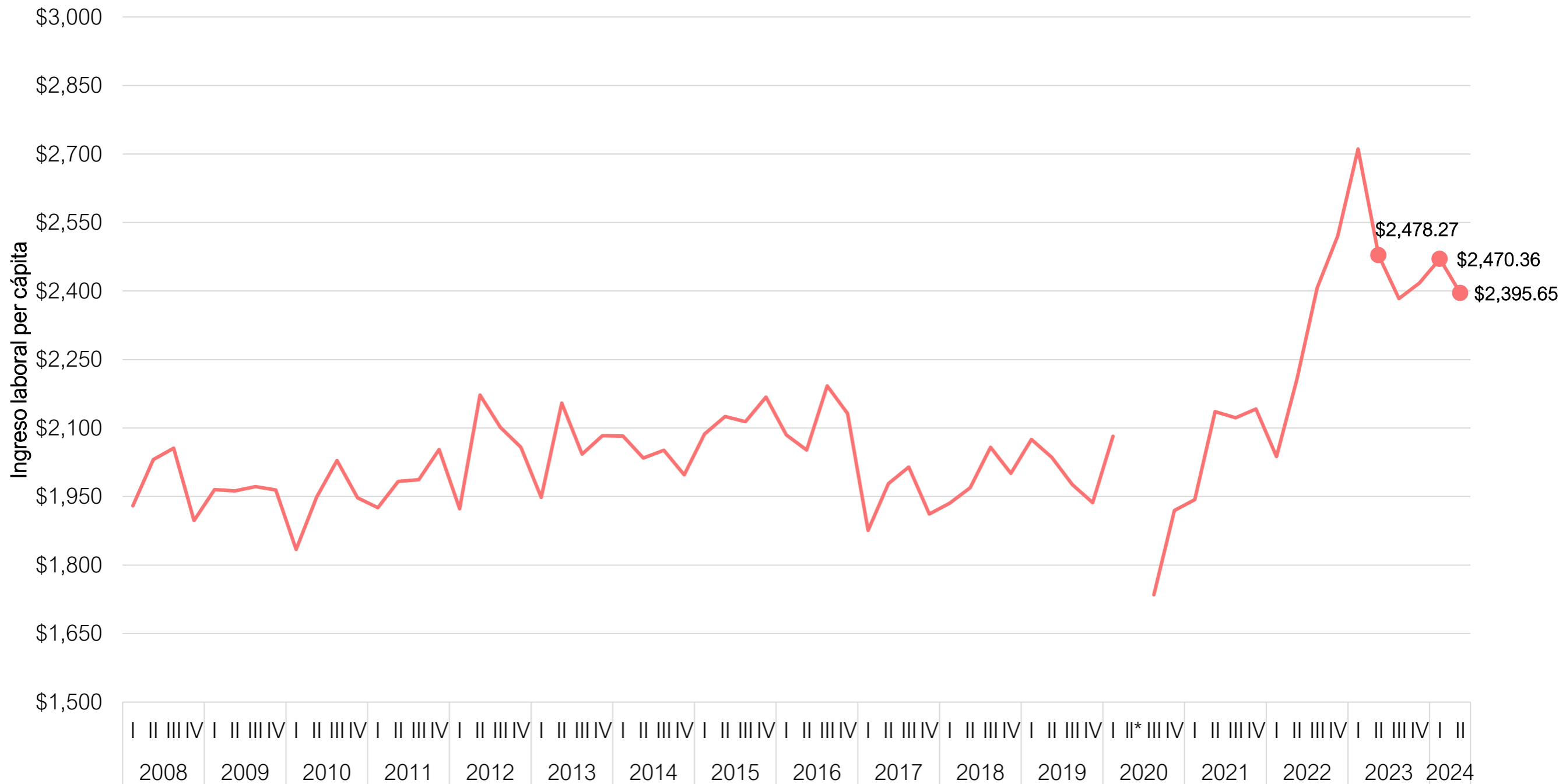


Fuente: elaboración del CONEVAL con base en la ENOE y la ENOE Nueva Edición (ENOE^N). ¹ A precios del primer trimestre de 2020. *Debido a la contingencia sanitaria por la COVID-19, el INEGI suspendió la recolección de información de la ENOE referente al segundo trimestre 2020, por lo cual no se cuenta con el insumo necesario para el cálculo de los indicadores correspondientes a este periodo. ² De acuerdo con el INEGI, a causa del impacto del huracán Otis en la ciudad de Acapulco de Juárez en el estado de Guerrero la captación de la información del cuarto trimestre de 2023 se vio afectada, por lo que no se realiza la comparación con dicho trimestre. Para más información, consultar la siguiente liga: https://www.inegi.org.mx/contenidos/saladeprensa/boletines/2024/ENOE/ENOE2024_02.pdf.

Ingreso laboral real ¹ per cápita

Hidalgo

Primer trimestre 2008 – segundo trimestre 2024

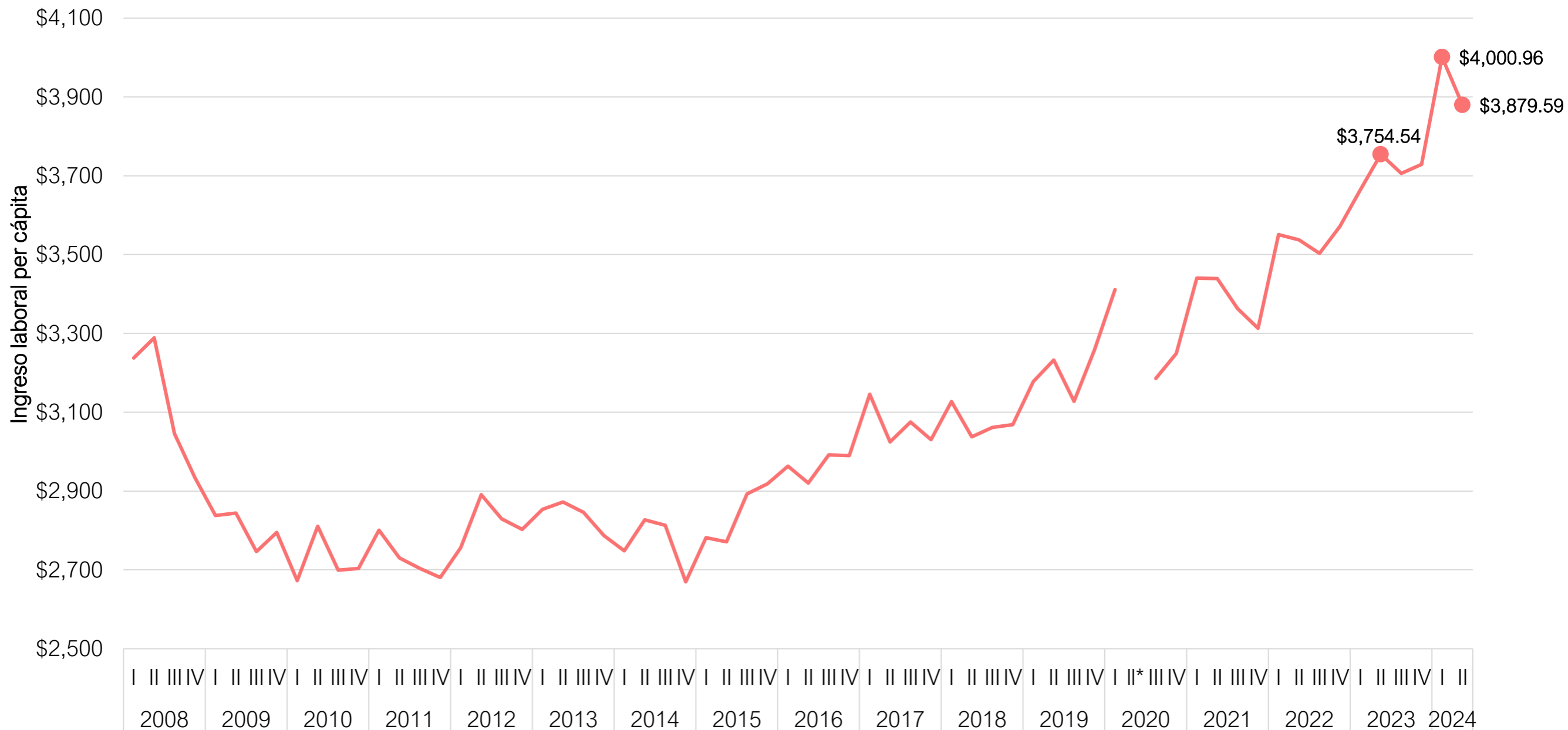


Fuente: elaboración del CONEVAL con base en la ENOE y la ENOE Nueva Edición (ENOE^N). ¹ A precios del primer trimestre de 2020. *Debido a la contingencia sanitaria por la COVID-19, el INEGI suspendió la recolección de información de la ENOE referente al segundo trimestre 2020, por lo cual no se cuenta con el insumo necesario para el cálculo de los indicadores correspondientes a este periodo.

Ingreso laboral real ¹ per cápita

Jalisco

Primer trimestre 2008 – segundo trimestre 2024

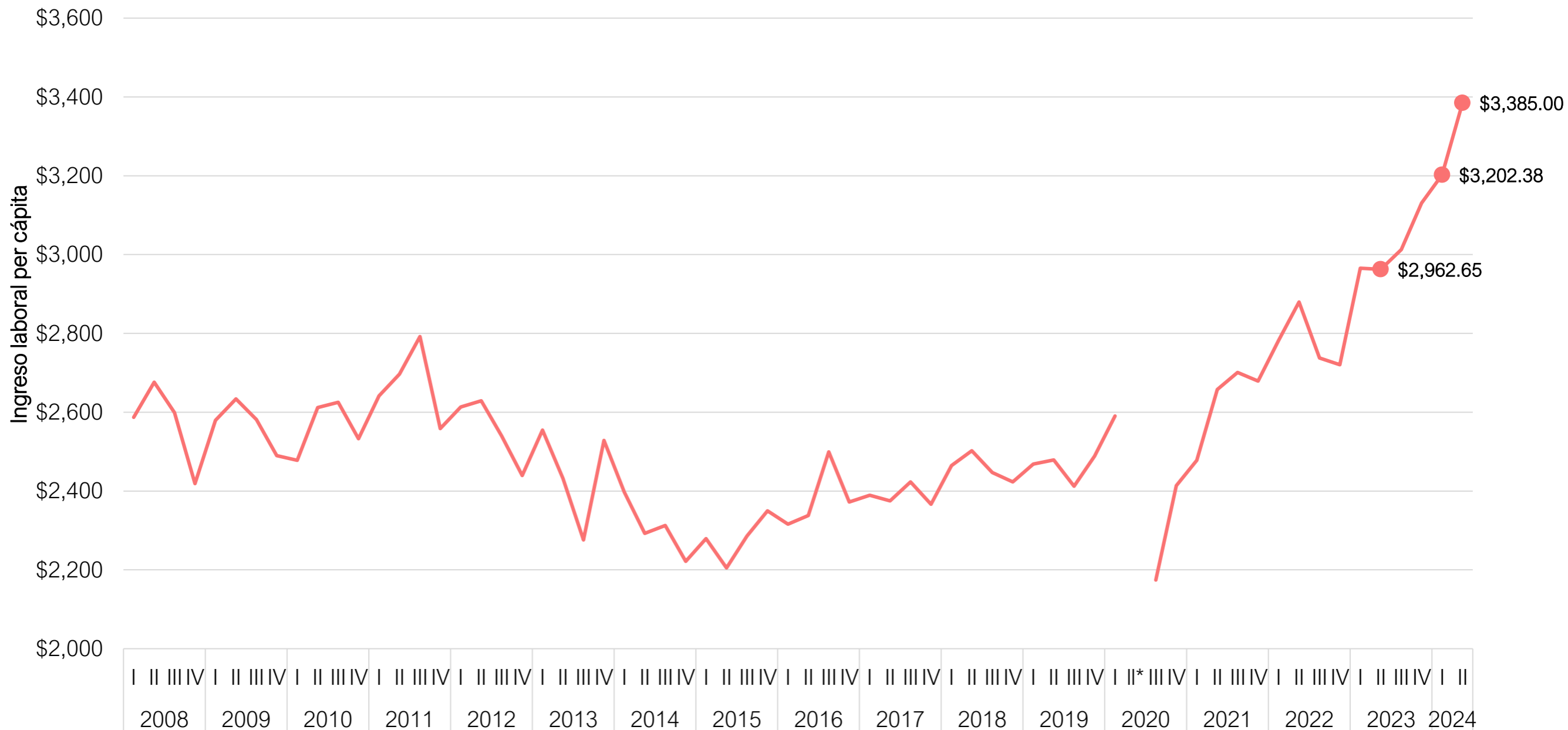


Fuente: elaboración del CONEVAL con base en la ENOE y la ENOE Nueva Edición (ENOE^N). ¹ A precios del primer trimestre de 2020. *Debido a la contingencia sanitaria por la COVID-19, el INEGI suspendió la recolección de información de la ENOE referente al segundo trimestre 2020, por lo cual no se cuenta con el insumo necesario para el cálculo de los indicadores correspondientes a este periodo.

Ingreso laboral real ¹ per cápita

Estado de México

Primer trimestre 2008 – segundo trimestre 2024

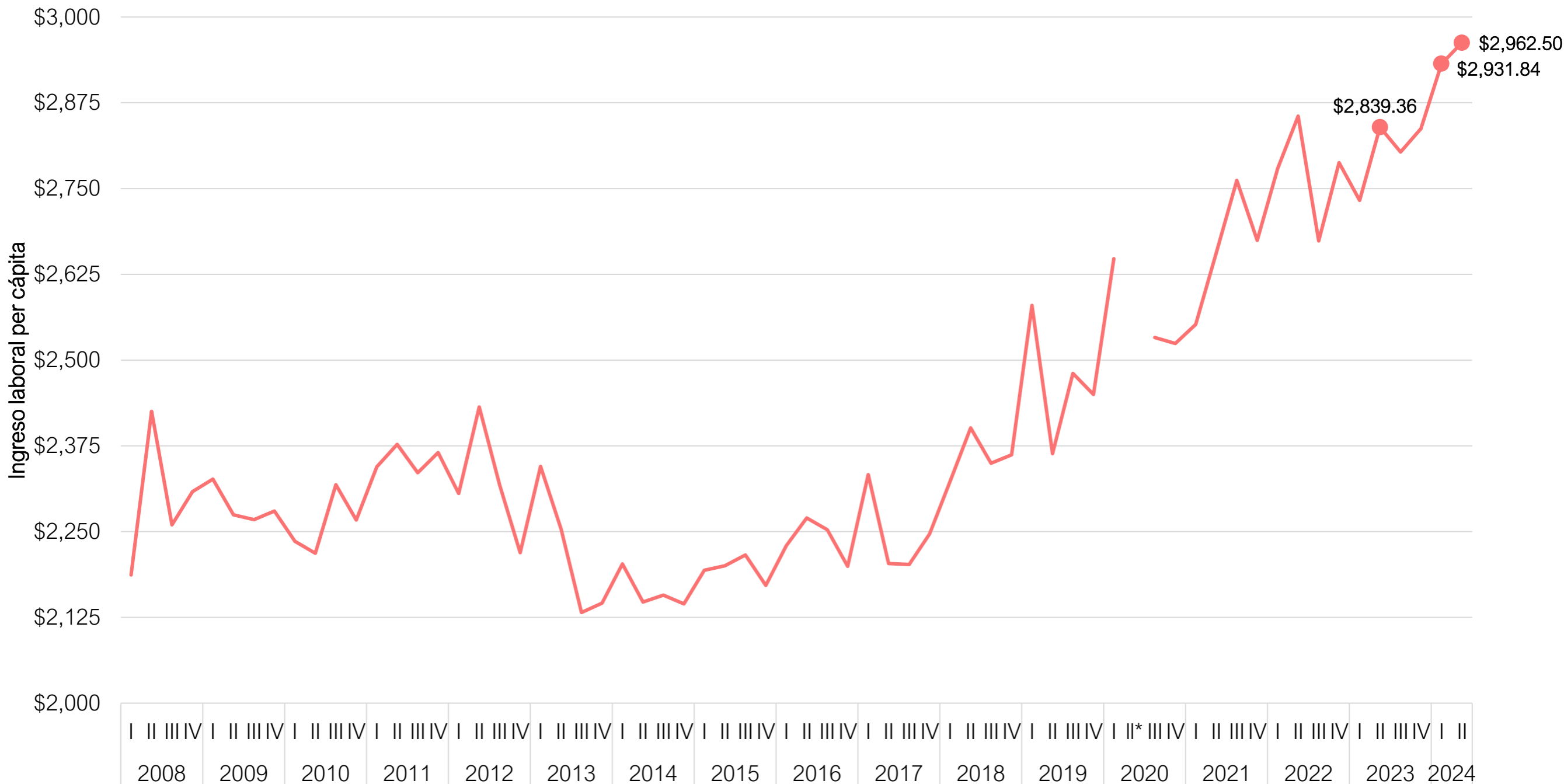


Fuente: elaboración del CONEVAL con base en la ENOE y la ENOE Nueva Edición (ENOE^N). ¹ A precios del primer trimestre de 2020. *Debido a la contingencia sanitaria por la COVID-19, el INEGI suspendió la recolección de información de la ENOE referente al segundo trimestre 2020, por lo cual no se cuenta con el insumo necesario para el cálculo de los indicadores correspondientes a este periodo.

Ingreso laboral real ¹ per cápita

Michoacán

Primer trimestre 2008 – segundo trimestre 2024

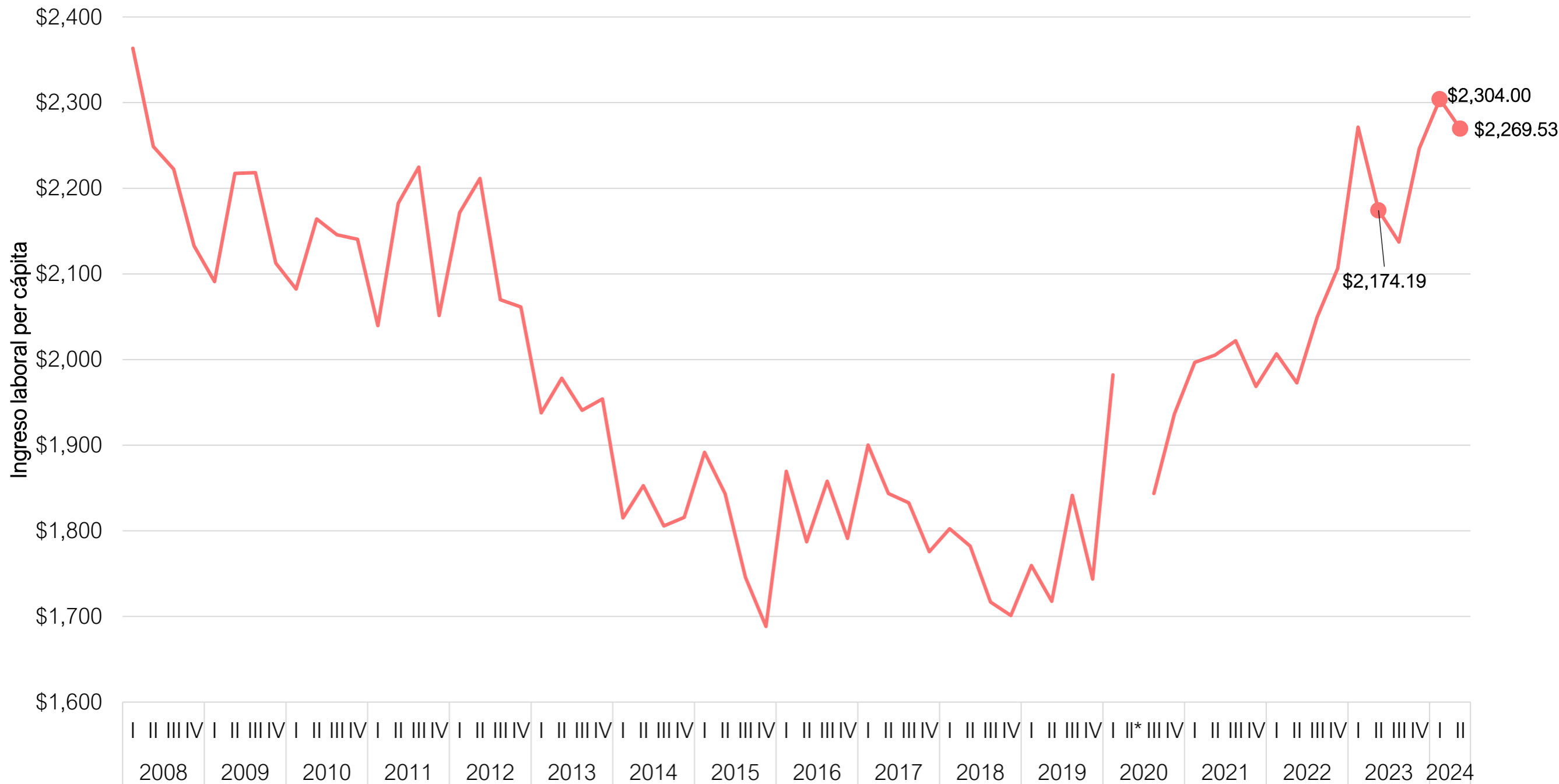


Fuente: elaboración del CONEVAL con base en la ENOE y la ENOE Nueva Edición (ENOE^N). ¹ A precios del primer trimestre de 2020. *Debido a la contingencia sanitaria por la COVID-19, el INEGI suspendió la recolección de información de la ENOE referente al segundo trimestre 2020, por lo cual no se cuenta con el insumo necesario para el cálculo de los indicadores correspondientes a este periodo.

Ingreso laboral real ¹ per cápita

Morelos

Primer trimestre 2008 – segundo trimestre 2024

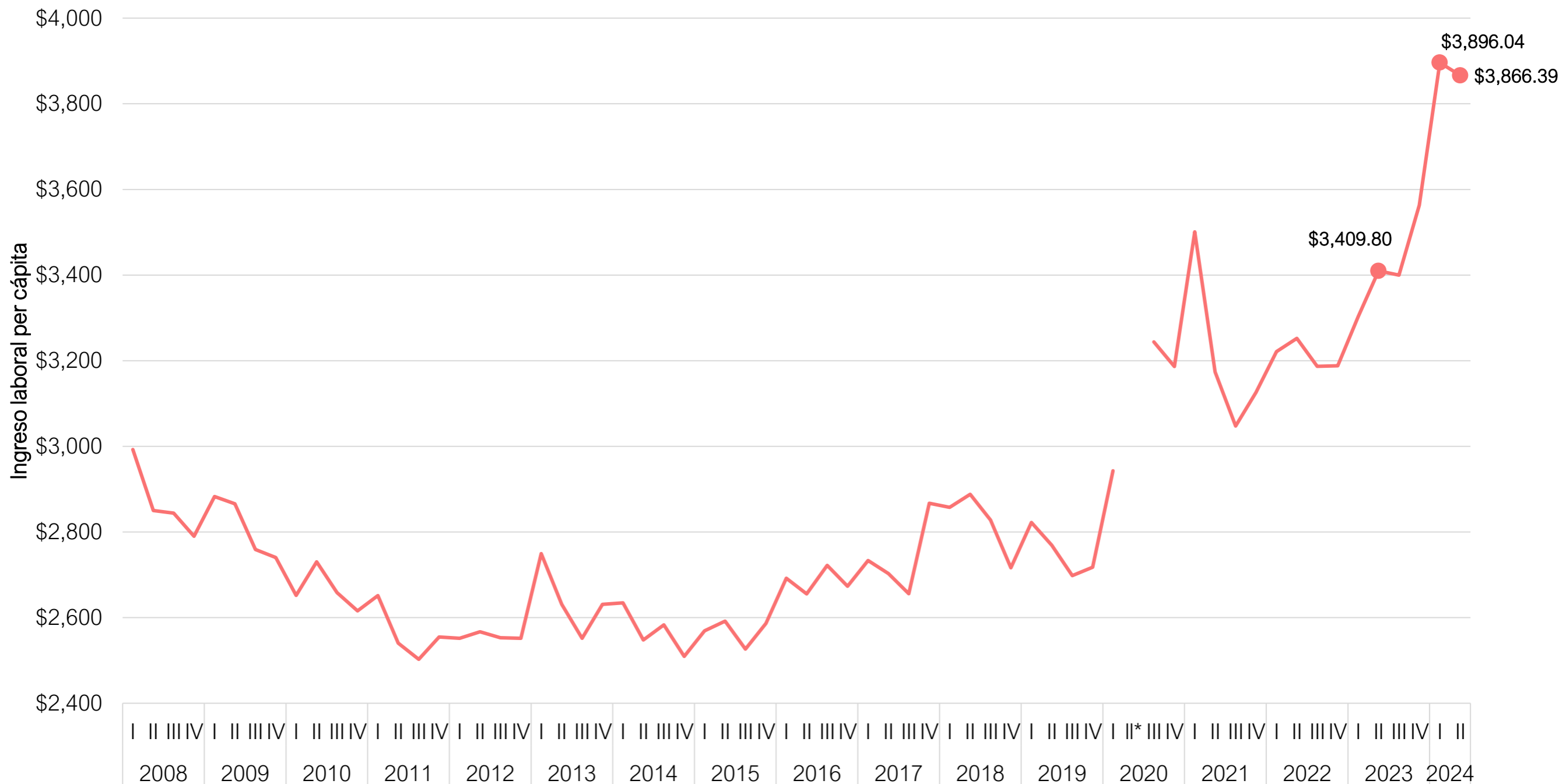


Fuente: elaboración del CONEVAL con base en la ENOE y la ENOE Nueva Edición (ENOE^N). ¹ A precios del primer trimestre de 2020. *Debido a la contingencia sanitaria por la COVID-19, el INEGI suspendió la recolección de información de la ENOE referente al segundo trimestre 2020, por lo cual no se cuenta con el insumo necesario para el cálculo de los indicadores correspondientes a este periodo.

Ingreso laboral real ¹ per cápita

Nayarit

Primer trimestre 2008 – segundo trimestre 2024

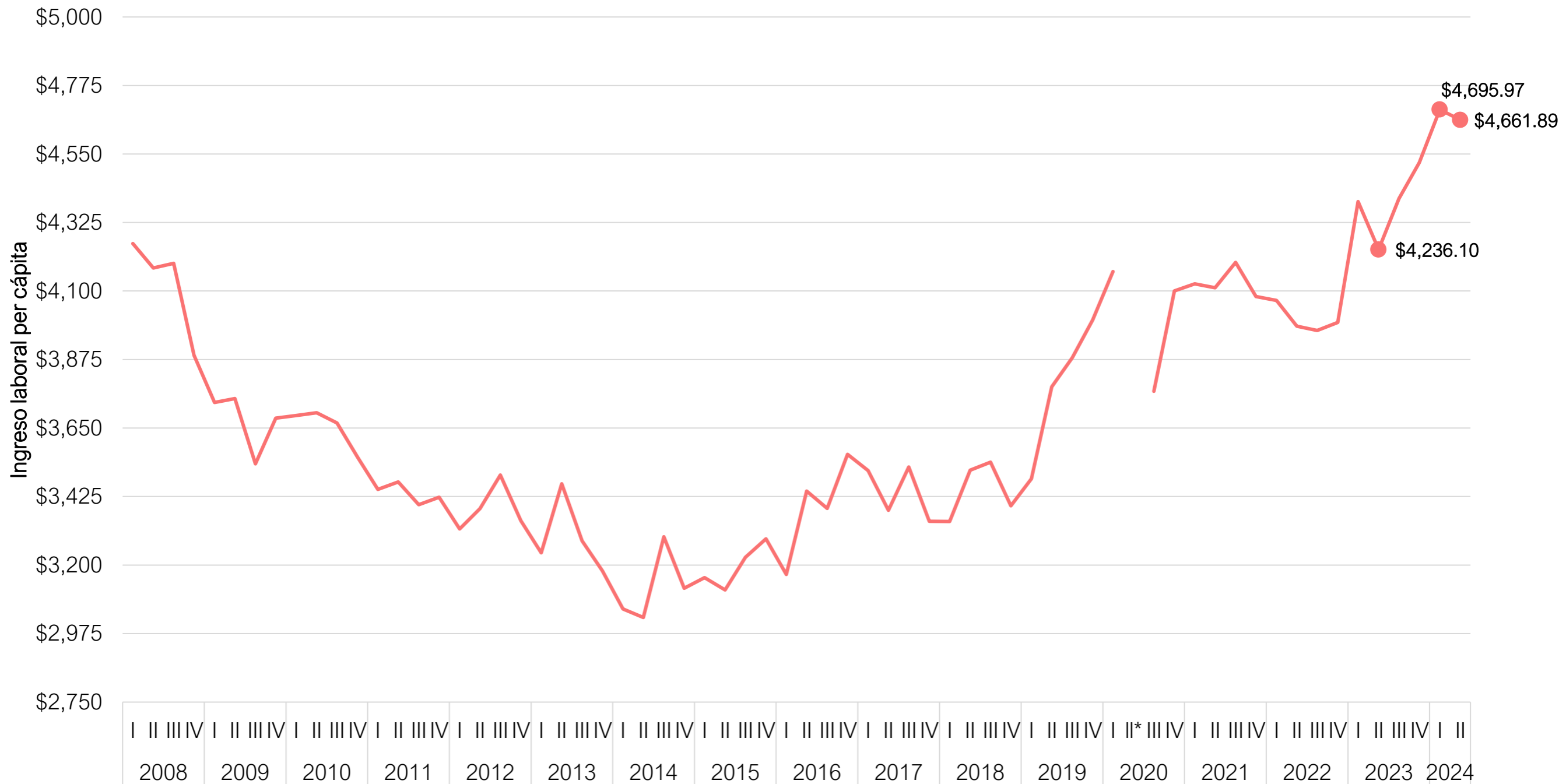


Fuente: elaboración del CONEVAL con base en la ENOE y la ENOE Nueva Edición (ENOE^N). ¹ A precios del primer trimestre de 2020. *Debido a la contingencia sanitaria por la COVID-19, el INEGI suspendió la recolección de información de la ENOE referente al segundo trimestre 2020, por lo cual no se cuenta con el insumo necesario para el cálculo de los indicadores correspondientes a este periodo.

Ingreso laboral real ¹ per cápita

Nuevo León

Primer trimestre 2008 – segundo trimestre 2024

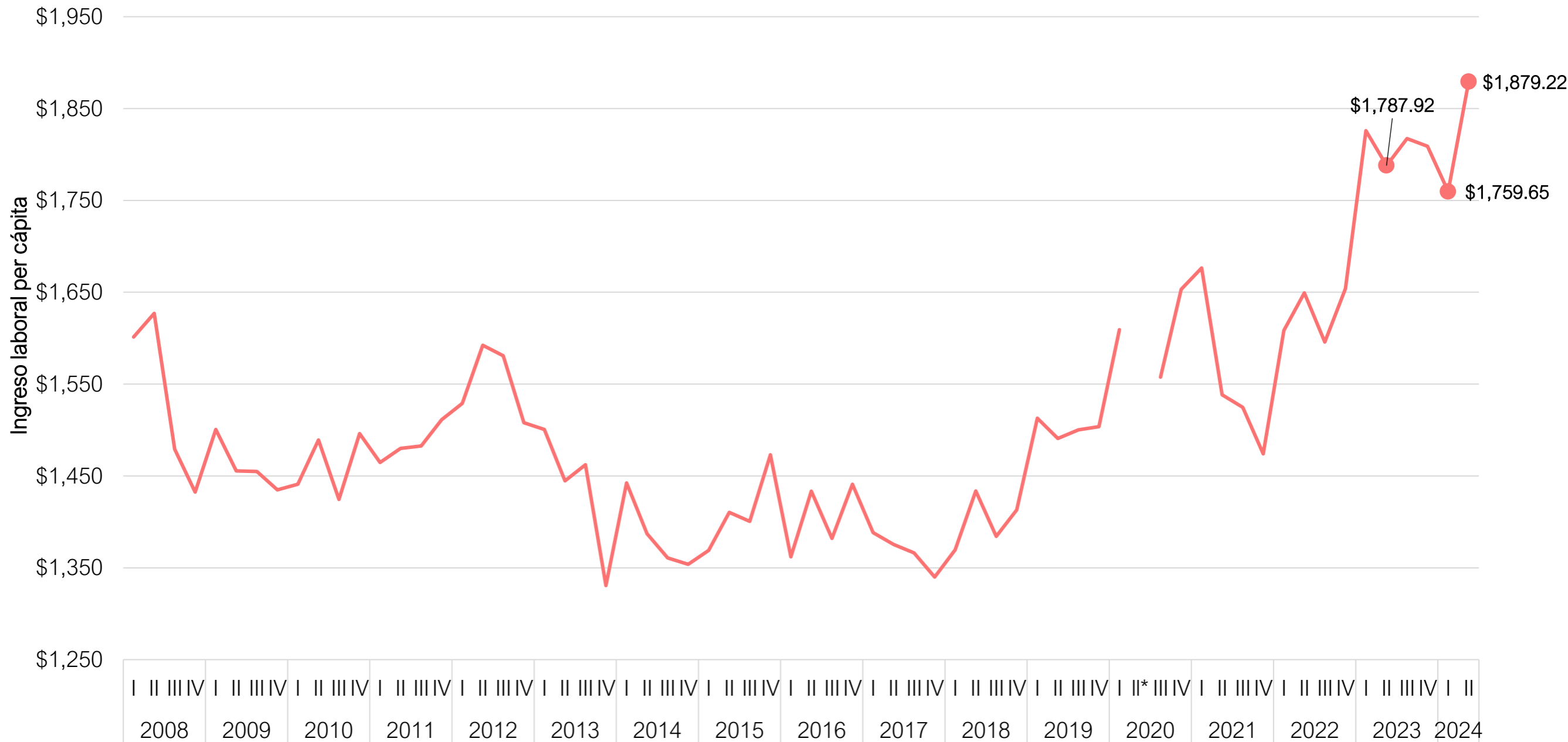


Fuente: elaboración del CONEVAL con base en la ENOE y la ENOE Nueva Edición (ENOE^N). ¹ A precios del primer trimestre de 2020. *Debido a la contingencia sanitaria por la COVID-19, el INEGI suspendió la recolección de información de la ENOE referente al segundo trimestre 2020, por lo cual no se cuenta con el insumo necesario para el cálculo de los indicadores correspondientes a este periodo.

Ingreso laboral real ¹ per cápita

Oaxaca

Primer trimestre 2008 – segundo trimestre 2024

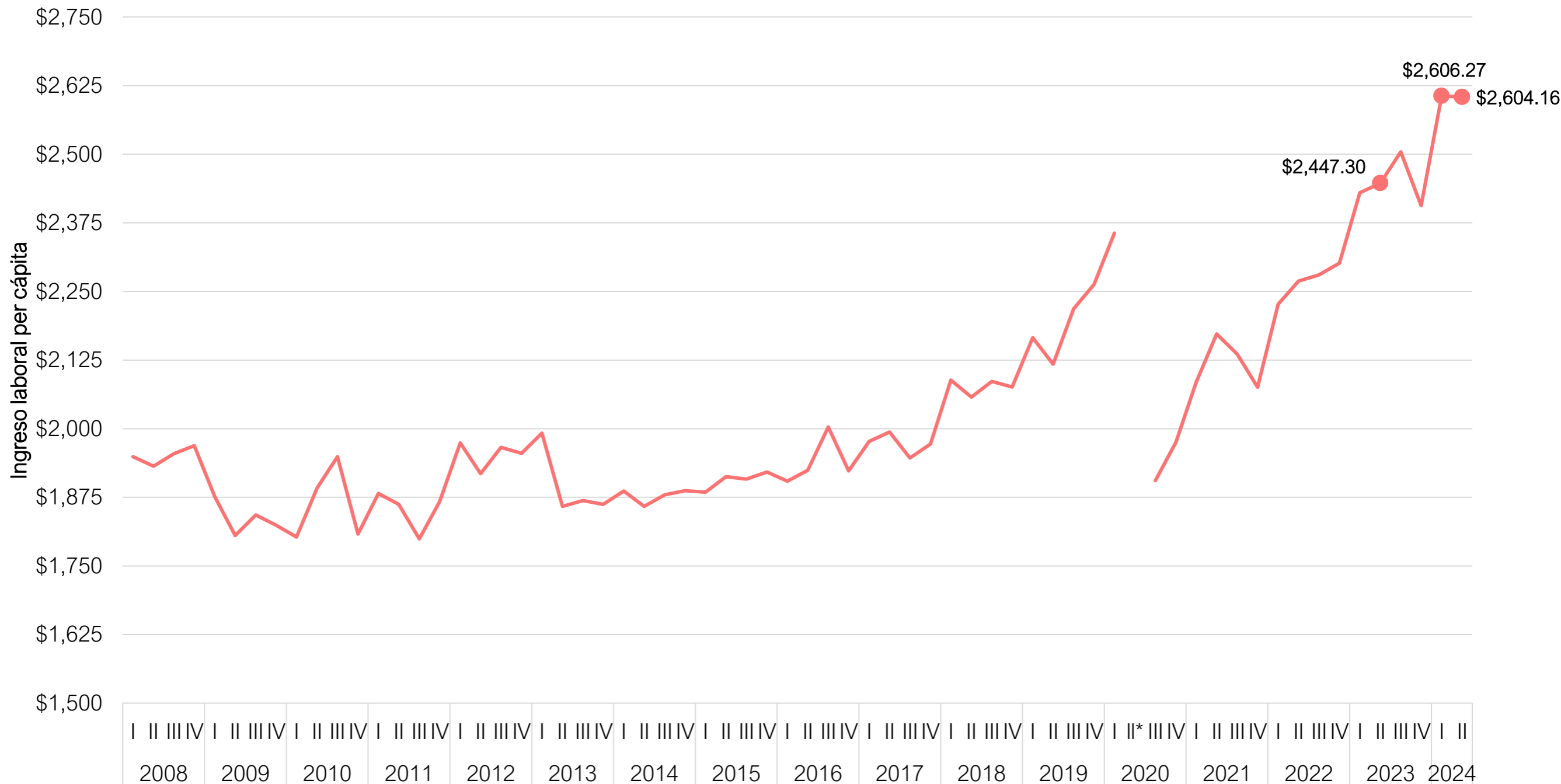


Fuente: elaboración del CONEVAL con base en la ENOE y la ENOE Nueva Edición (ENOE^N). ¹ A precios del primer trimestre de 2020. *Debido a la contingencia sanitaria por la COVID-19, el INEGI suspendió la recolección de información de la ENOE referente al segundo trimestre 2020, por lo cual no se cuenta con el insumo necesario para el cálculo de los indicadores correspondientes a este periodo.

Ingreso laboral real ¹ per cápita

Puebla

Primer trimestre 2008 – segundo trimestre 2024

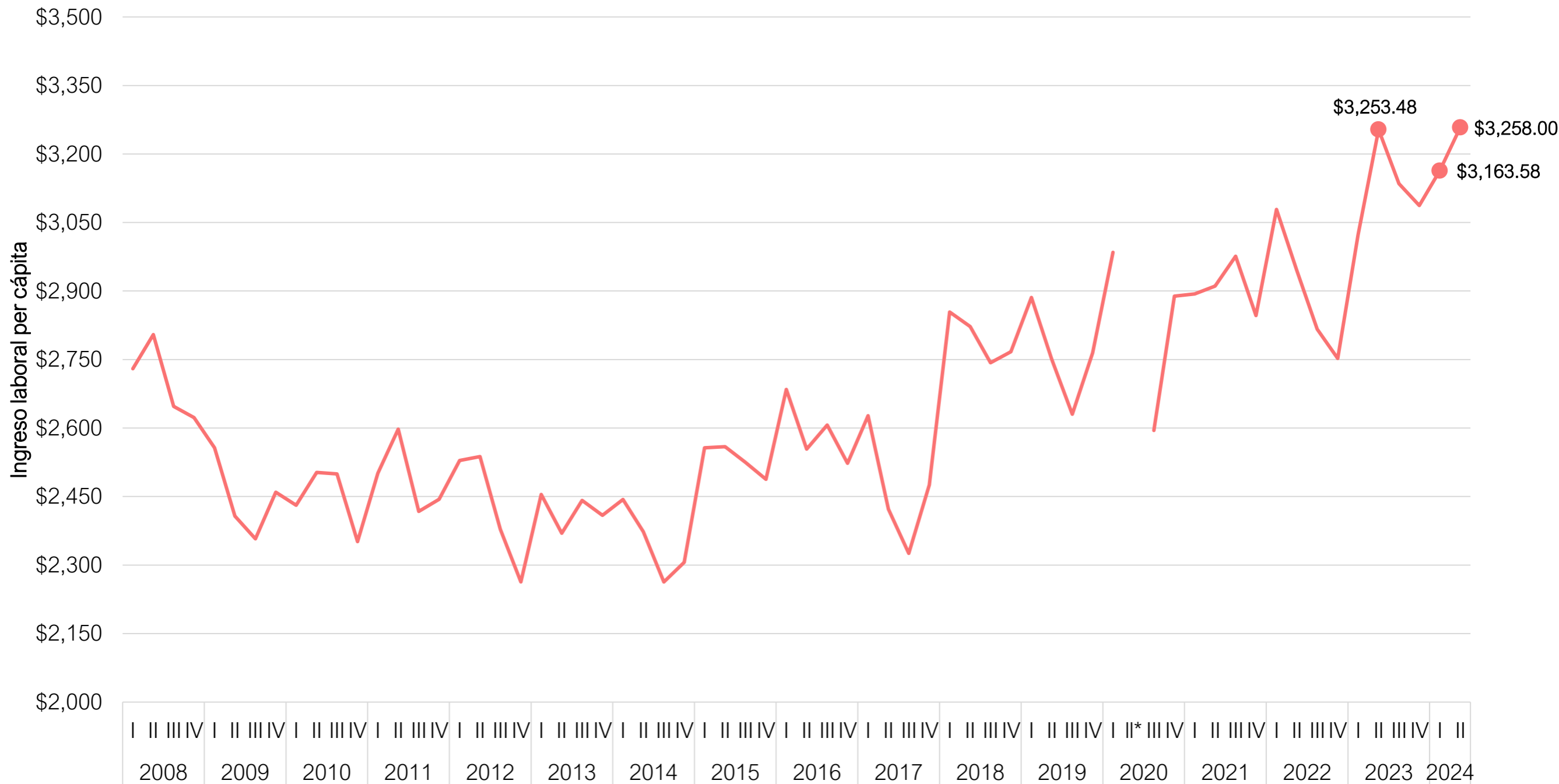


Fuente: elaboración del CONEVAL con base en la ENOE y la ENOE Nueva Edición (ENOE^N). ¹ A precios del primer trimestre de 2020. *Debido a la contingencia sanitaria por la COVID-19, el INEGI suspendió la recolección de información de la ENOE referente al segundo trimestre 2020, por lo cual no se cuenta con el insumo necesario para el cálculo de los indicadores correspondientes a este periodo.

Ingreso laboral real ¹ per cápita

Querétaro

Primer trimestre 2008 – segundo trimestre 2024

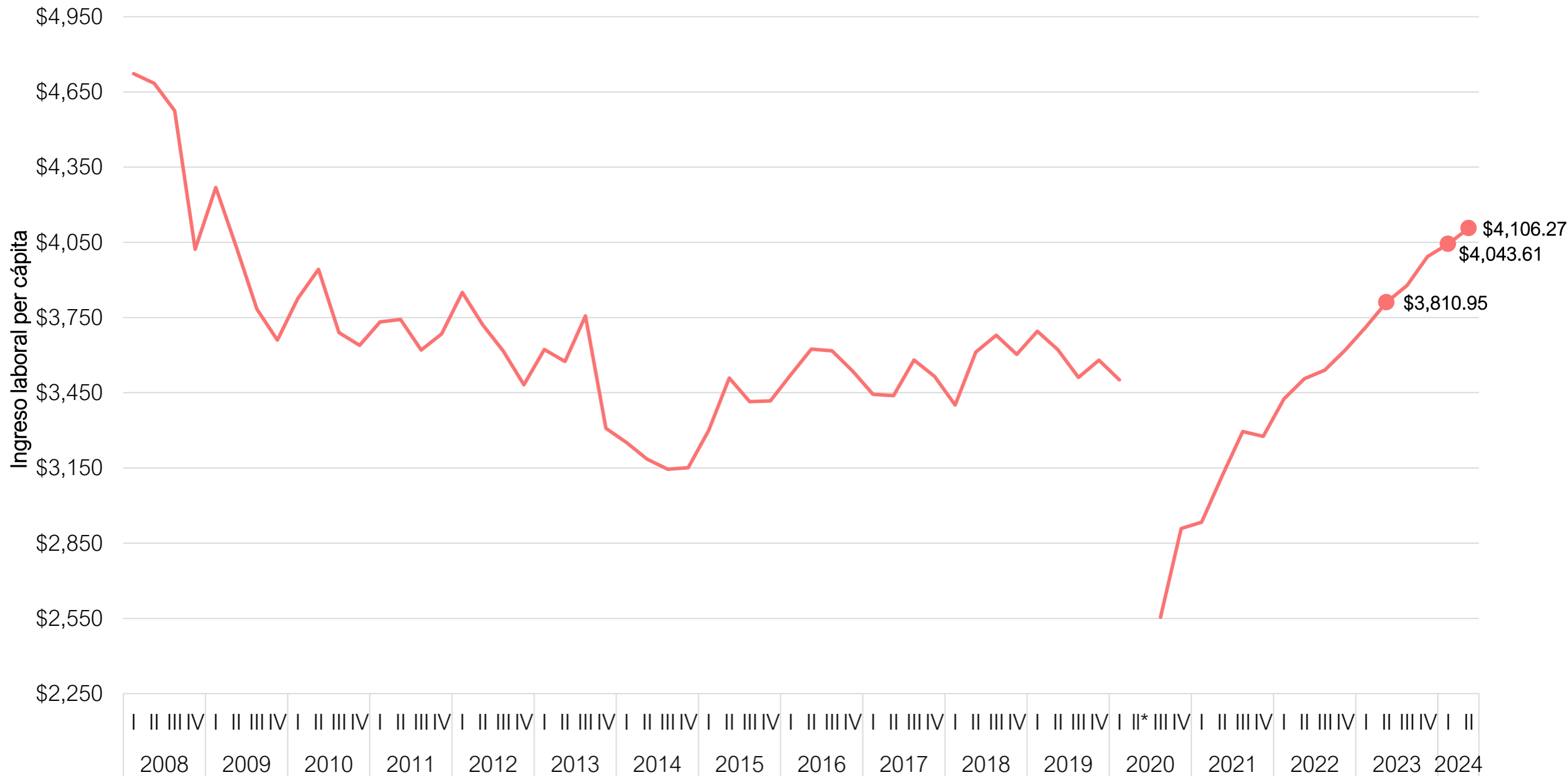


Fuente: elaboración del CONEVAL con base en la ENOE y la ENOE Nueva Edición (ENOE^N). ¹ A precios del primer trimestre de 2020. *Debido a la contingencia sanitaria por la COVID-19, el INEGI suspendió la recolección de información de la ENOE referente al segundo trimestre 2020, por lo cual no se cuenta con el insumo necesario para el cálculo de los indicadores correspondientes a este periodo.

Ingreso laboral real ¹ per cápita

Quintana Roo

Primer trimestre 2008 – segundo trimestre 2024



Fuente: elaboración del CONEVAL con base en la ENOE y la ENOE Nueva Edición (ENOE^N). ¹ A precios del primer trimestre de 2020. *Debido a la contingencia sanitaria por la COVID-19, el INEGI suspendió la recolección de información de la ENOE referente al segundo trimestre 2020, por lo cual no se cuenta con el insumo necesario para el cálculo de los indicadores correspondientes a este periodo.

Ingreso laboral real ¹ per cápita

San Luis Potosí

Primer trimestre 2008 – segundo trimestre 2024

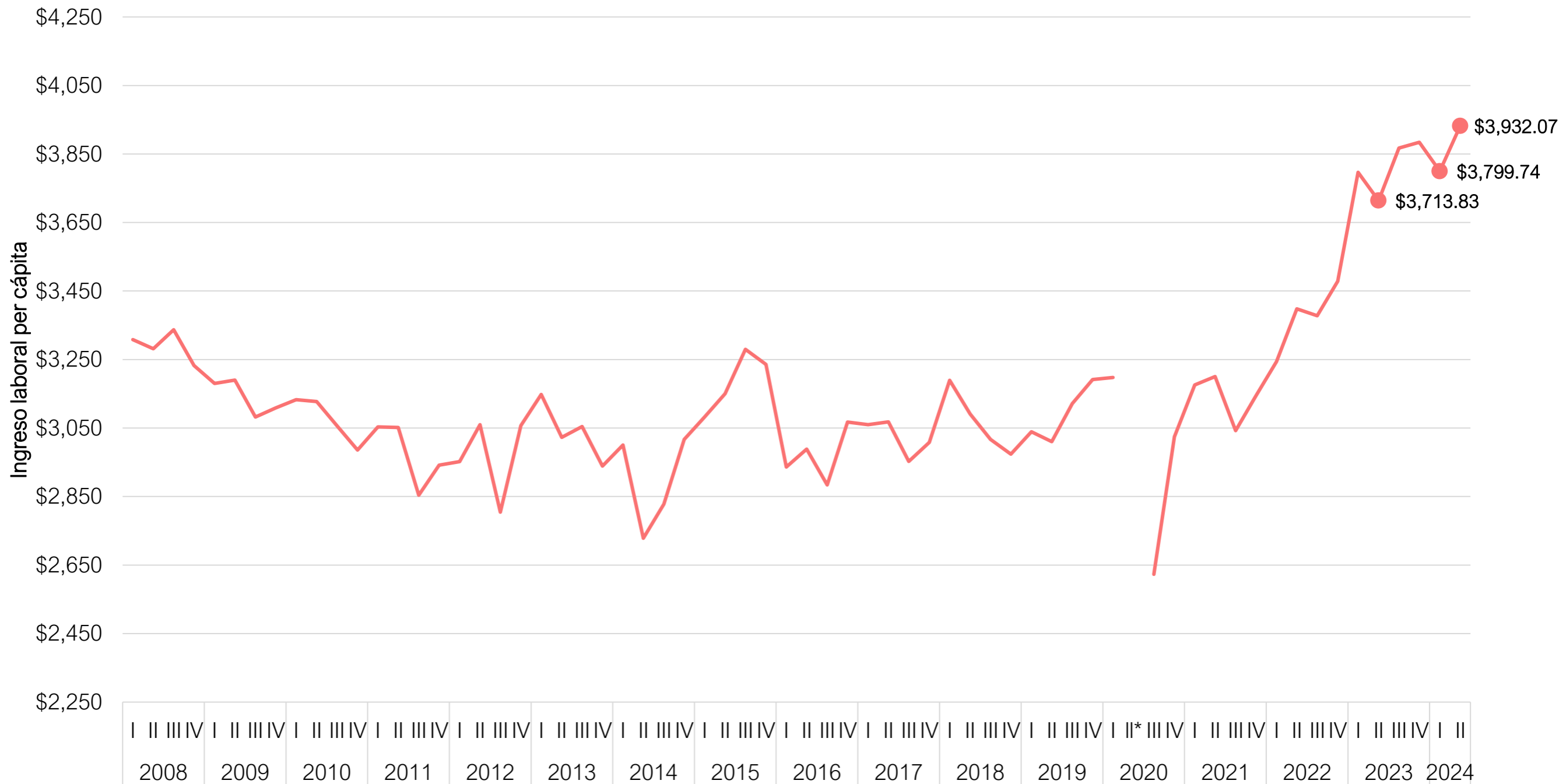


Fuente: elaboración del CONEVAL con base en la ENOE y la ENOE Nueva Edición (ENOE^N). ¹ A precios del primer trimestre de 2020. *Debido a la contingencia sanitaria por la COVID-19, el INEGI suspendió la recolección de información de la ENOE referente al segundo trimestre 2020, por lo cual no se cuenta con el insumo necesario para el cálculo de los indicadores correspondientes a este periodo.

Ingreso laboral real ¹ per cápita

Sinaloa

Primer trimestre 2008 – segundo trimestre 2024



Fuente: elaboración del CONEVAL con base en la ENOE y la ENOE Nueva Edición (ENOE^N). ¹ A precios del primer trimestre de 2020. *Debido a la contingencia sanitaria por la COVID-19, el INEGI suspendió la recolección de información de la ENOE referente al segundo trimestre 2020, por lo cual no se cuenta con el insumo necesario para el cálculo de los indicadores correspondientes a este periodo.

Ingreso laboral real ¹ per cápita

Sonora

Primer trimestre 2008 – segundo trimestre 2024

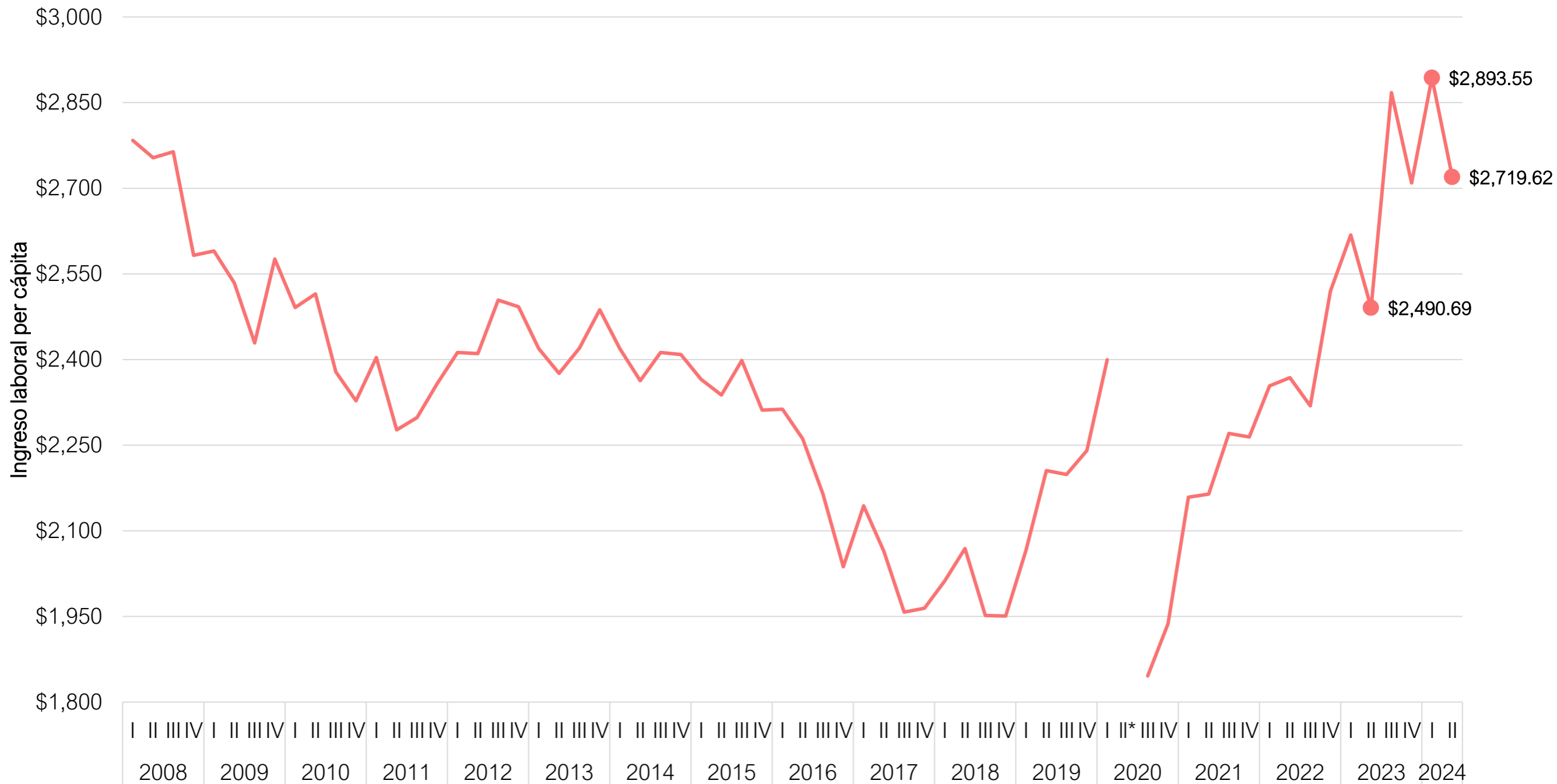


Fuente: elaboración del CONEVAL con base en la ENOE y la ENOE Nueva Edición (ENOE^N). ¹ A precios del primer trimestre de 2020. *Debido a la contingencia sanitaria por la COVID-19, el INEGI suspendió la recolección de información de la ENOE referente al segundo trimestre 2020, por lo cual no se cuenta con el insumo necesario para el cálculo de los indicadores correspondientes a este periodo.

Ingreso laboral real ¹ per cápita

Tabasco

Primer trimestre 2008 – segundo trimestre 2024

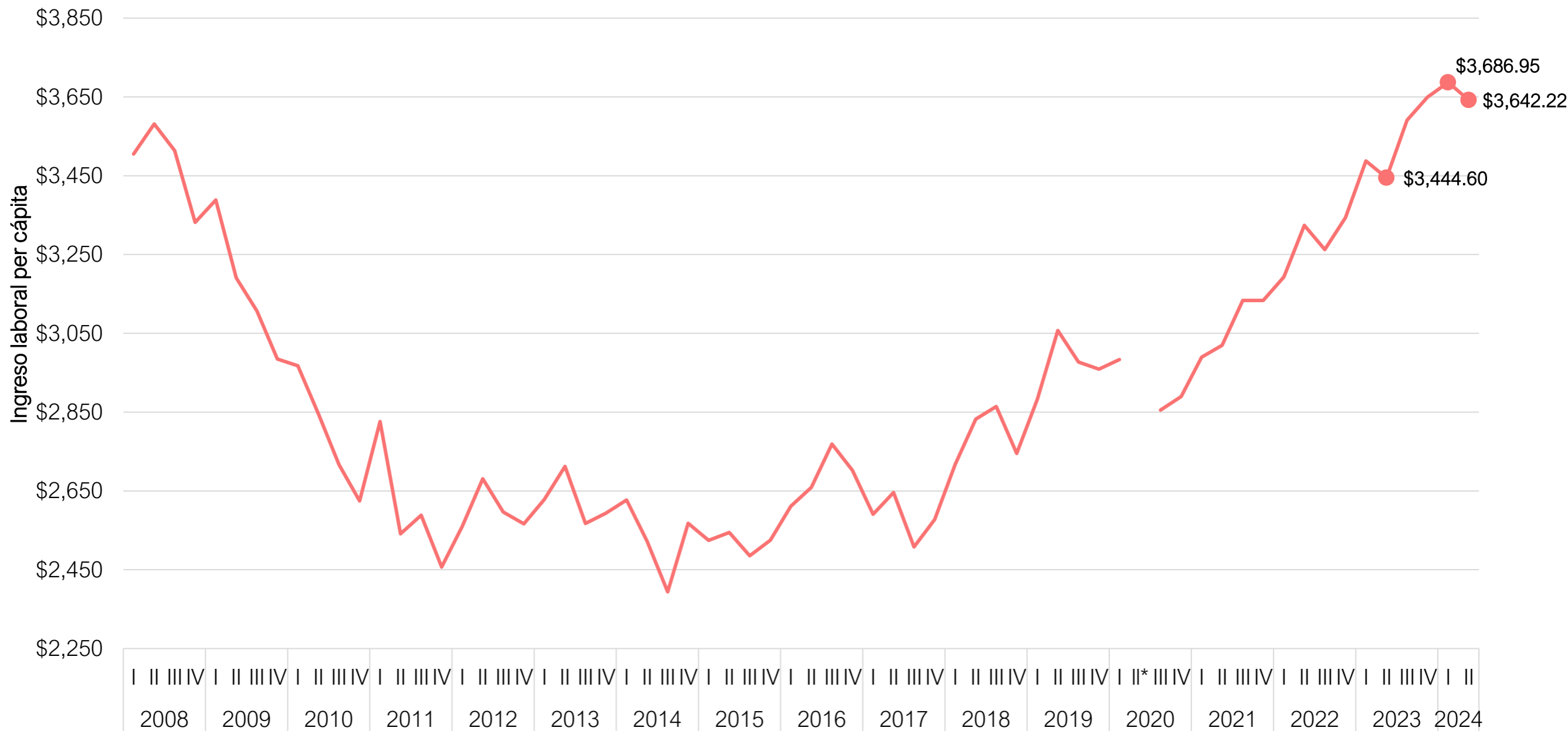


Fuente: elaboración del CONEVAL con base en la ENOE y la ENOE Nueva Edición (ENOE^N). ¹ A precios del primer trimestre de 2020. *Debido a la contingencia sanitaria por la COVID-19, el INEGI suspendió la recolección de información de la ENOE referente al segundo trimestre 2020, por lo cual no se cuenta con el insumo necesario para el cálculo de los indicadores correspondientes a este periodo.

Ingreso laboral real ¹ per cápita

Tamaulipas

Primer trimestre 2008 – segundo trimestre 2024

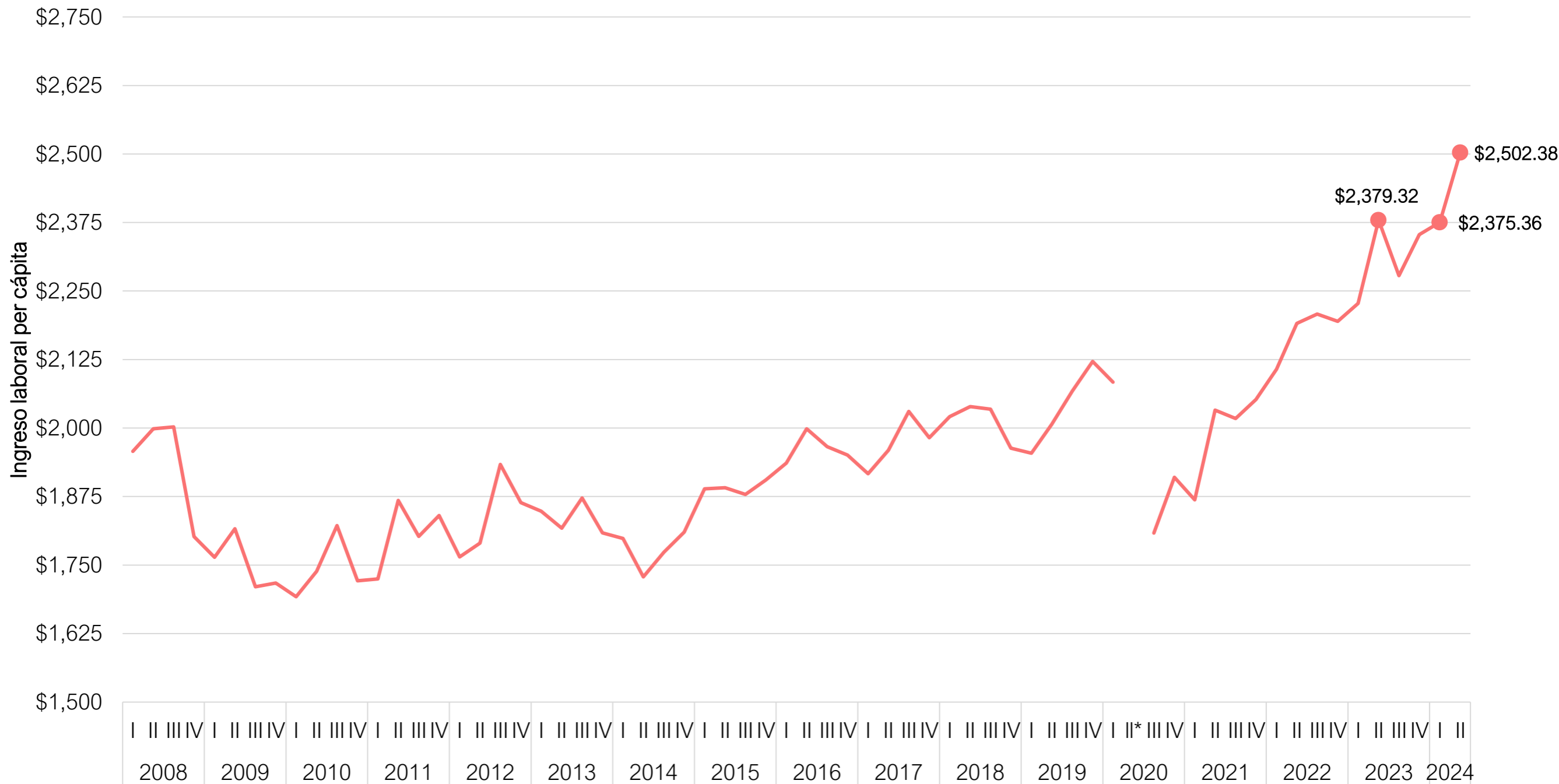


Fuente: elaboración del CONEVAL con base en la ENOE y la ENOE Nueva Edición (ENOE^N). ¹ A precios del primer trimestre de 2020. *Debido a la contingencia sanitaria por la COVID-19, el INEGI suspendió la recolección de información de la ENOE referente al segundo trimestre 2020, por lo cual no se cuenta con el insumo necesario para el cálculo de los indicadores correspondientes a este periodo.

Ingreso laboral real ¹ per cápita

Tlaxcala

Primer trimestre 2008 – segundo trimestre 2024

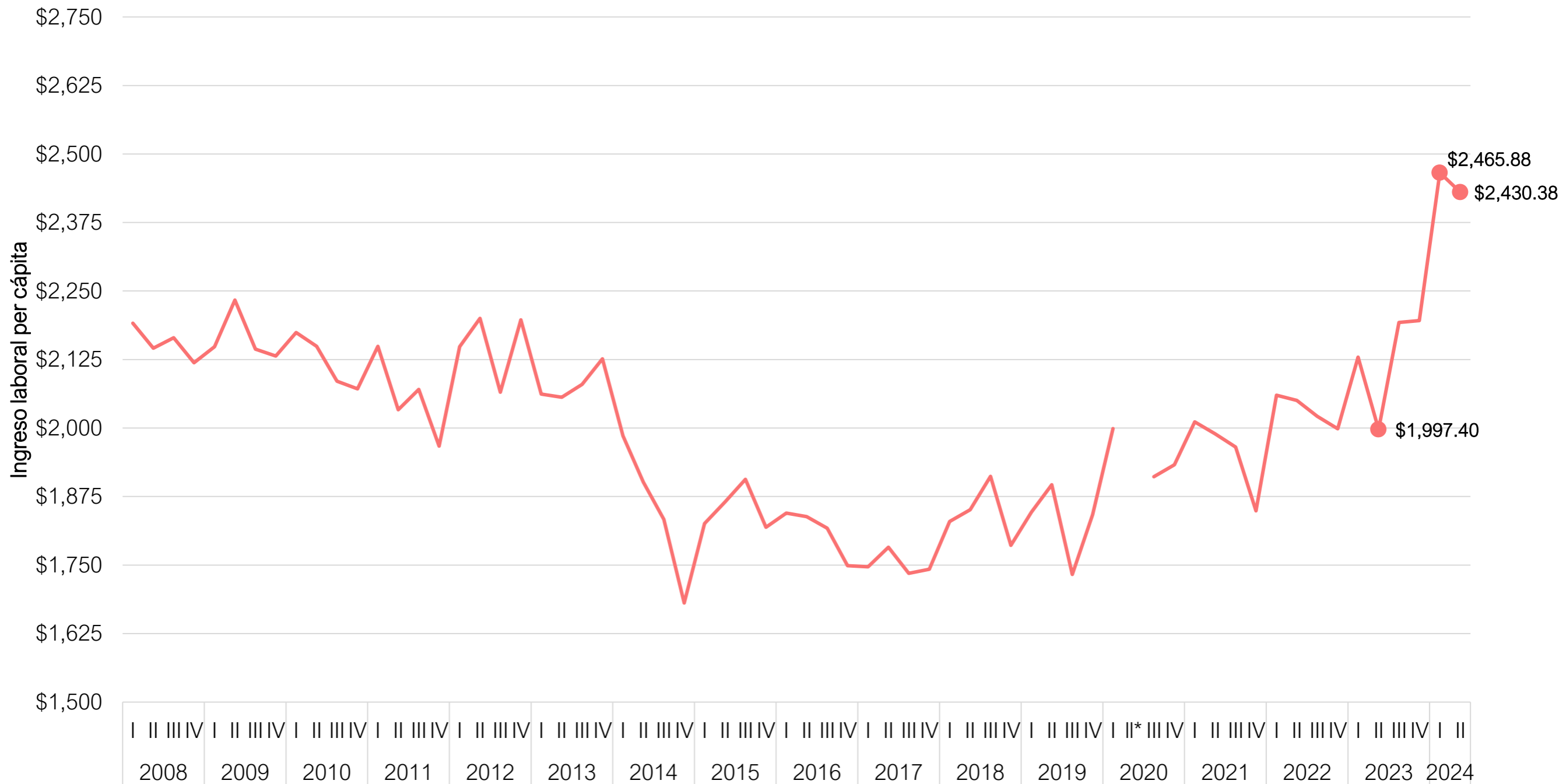


Fuente: elaboración del CONEVAL con base en la ENOE y la ENOE Nueva Edición (ENOE^N). ¹ A precios del primer trimestre de 2020. *Debido a la contingencia sanitaria por la COVID-19, el INEGI suspendió la recolección de información de la ENOE referente al segundo trimestre 2020, por lo cual no se cuenta con el insumo necesario para el cálculo de los indicadores correspondientes a este periodo.

Ingreso laboral real ¹ per cápita

Veracruz

Primer trimestre 2008 – segundo trimestre 2024

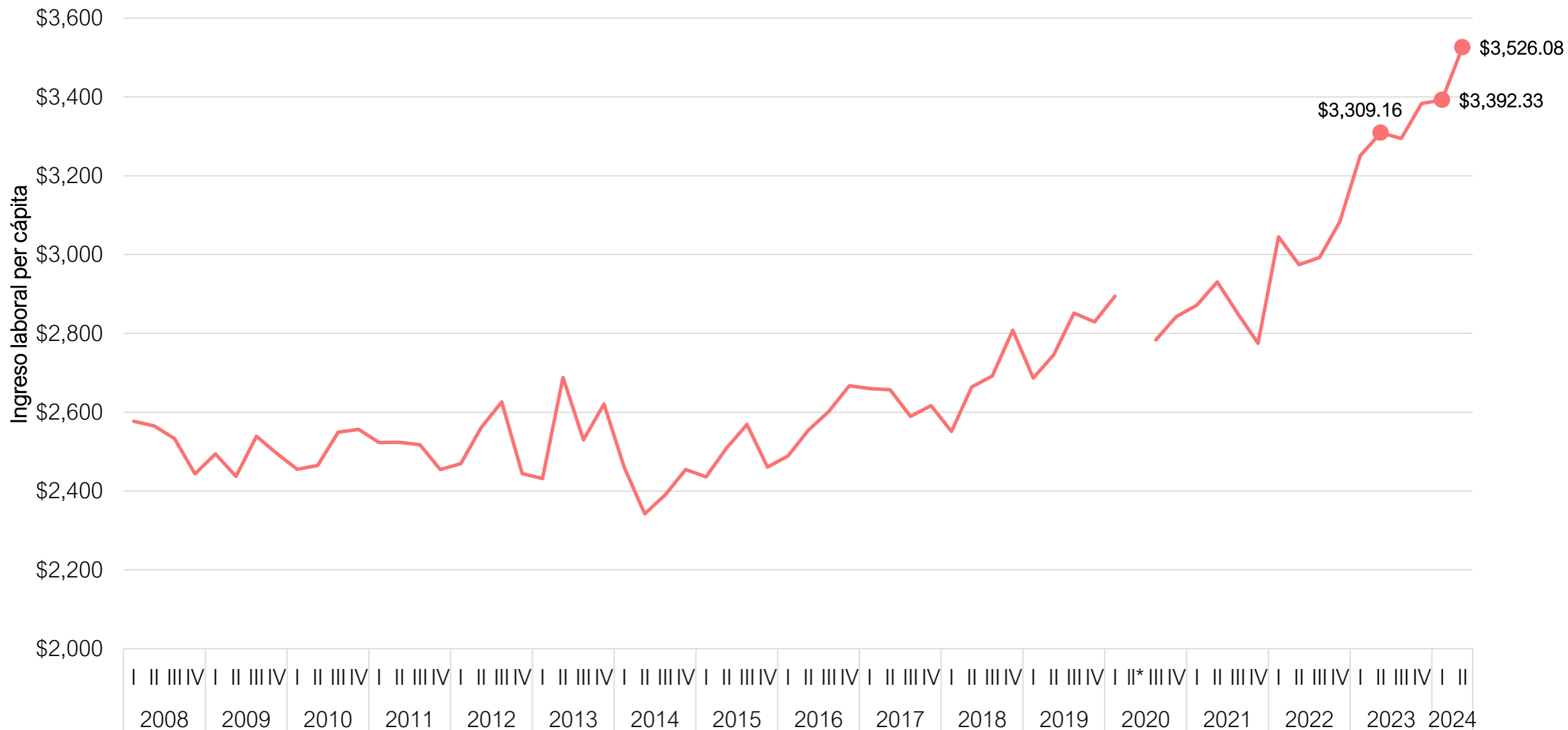


Fuente: elaboración del CONEVAL con base en la ENOE y la ENOE Nueva Edición (ENOE^N). ¹ A precios del primer trimestre de 2020. *Debido a la contingencia sanitaria por la COVID-19, el INEGI suspendió la recolección de información de la ENOE referente al segundo trimestre 2020, por lo cual no se cuenta con el insumo necesario para el cálculo de los indicadores correspondientes a este periodo.

Ingreso laboral real ¹ per cápita

Yucatán

Primer trimestre 2008 – segundo trimestre 2024

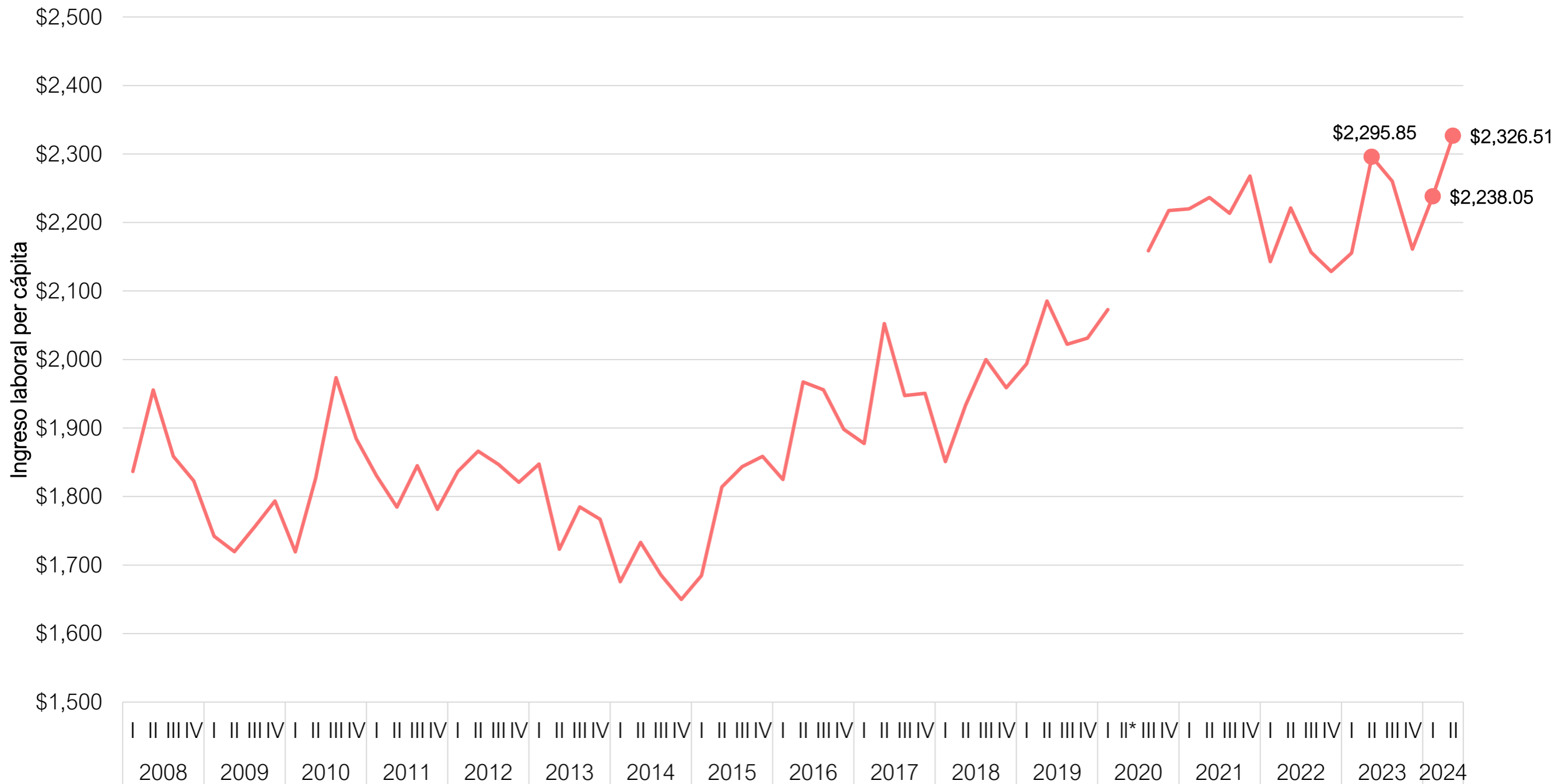


Fuente: elaboración del CONEVAL con base en la ENOE y la ENOE Nueva Edición (ENOE^N). ¹ A precios del primer trimestre de 2020. *Debido a la contingencia sanitaria por la COVID-19, el INEGI suspendió la recolección de información de la ENOE referente al segundo trimestre 2020, por lo cual no se cuenta con el insumo necesario para el cálculo de los indicadores correspondientes a este periodo.

Ingreso laboral real ¹ per cápita

Zacatecas

Primer trimestre 2008 – segundo trimestre 2024



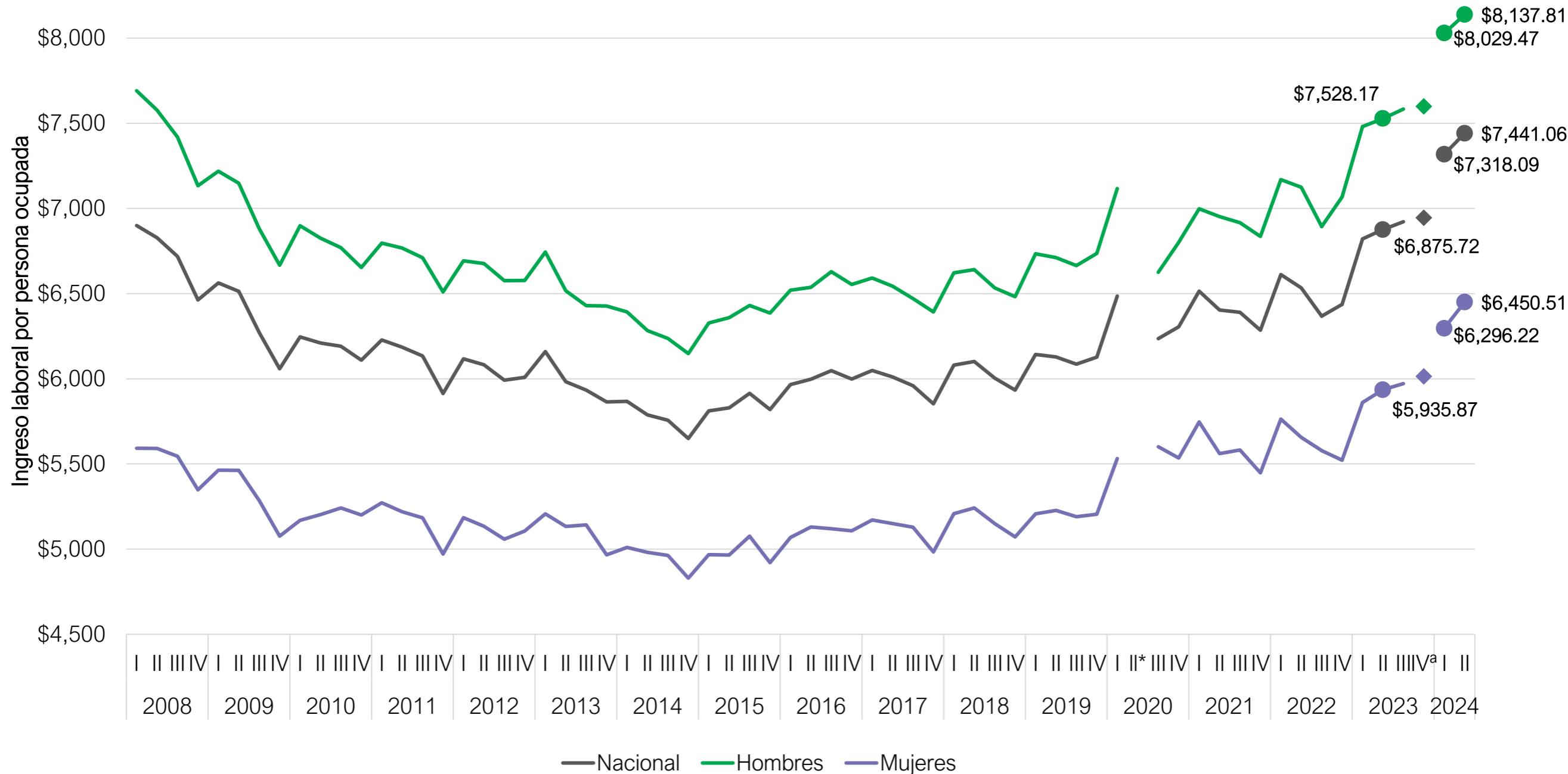
Fuente: elaboración del CONEVAL con base en la ENOE y la ENOE Nueva Edición (ENOE^N). ¹ A precios del primer trimestre de 2020. *Debido a la contingencia sanitaria por la COVID-19, el INEGI suspendió la recolección de información de la ENOE referente al segundo trimestre 2020, por lo cual no se cuenta con el insumo necesario para el cálculo de los indicadores correspondientes a este periodo.

Ingreso laboral por ocupado

Ingreso laboral real¹ promedio de la población ocupada

Según sexo

Primer trimestre 2008 – segundo trimestre 2024

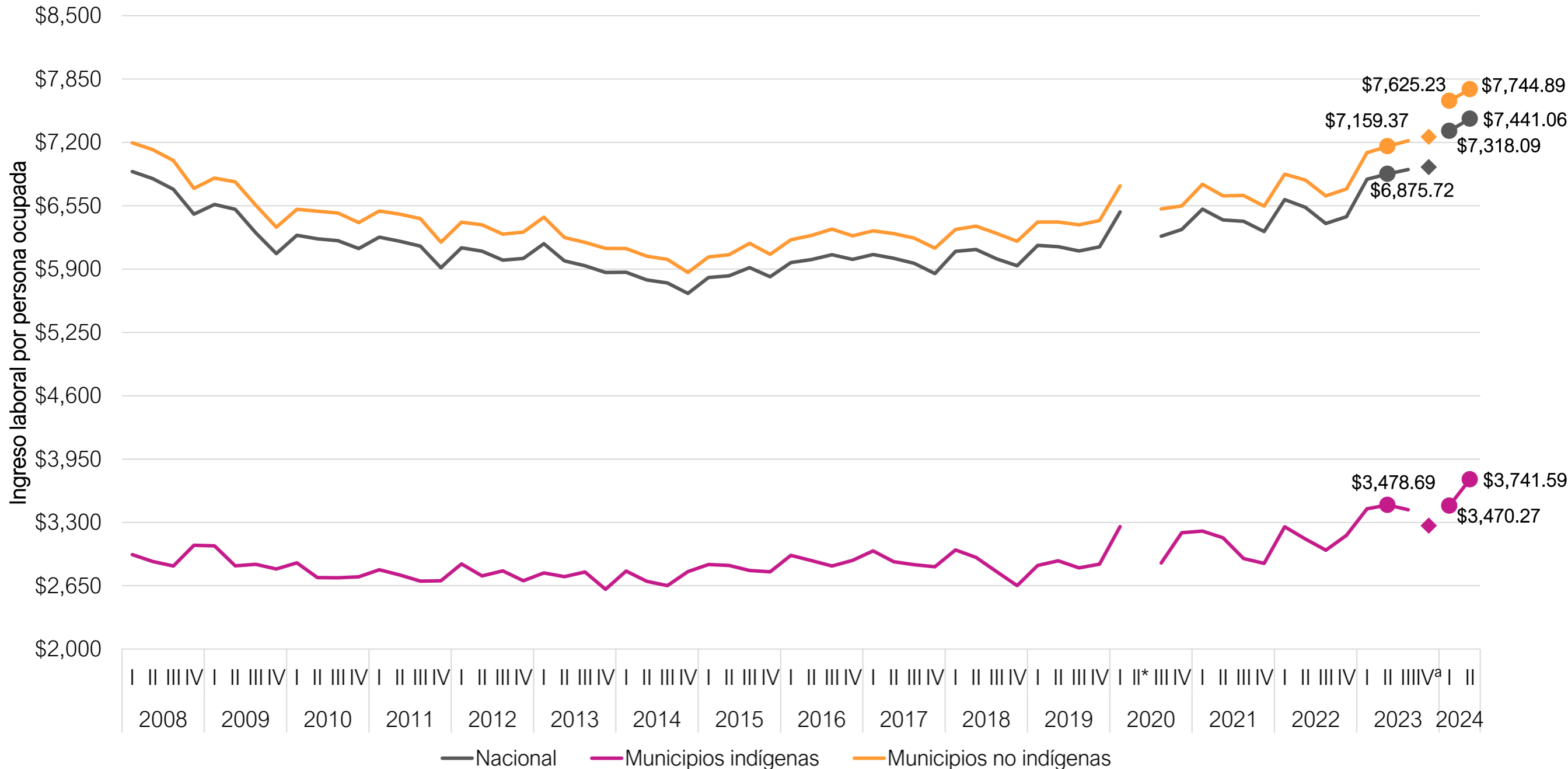


Fuente: elaboración del CONEVAL con base en la ENOE y la ENOE Nueva Edición (ENOE^N). ¹ A precios del primer trimestre de 2020. *Debido a la contingencia sanitaria por la COVID-19, el INEGI suspendió la recolección de información de la ENOE referente al segundo trimestre 2020, por lo cual no se cuenta con el insumo necesario para el cálculo de los indicadores correspondientes a este periodo. ² De acuerdo con el INEGI, a causa del impacto del huracán Otis en la ciudad de Acapulco de Juárez en el estado de Guerrero la captación de la información del cuarto trimestre de 2023 se vio afectada, por lo que no se realiza la comparación con dicho trimestre. Para más información, consultar la siguiente liga: https://www.inegi.org.mx/contenidos/saladeprensa/boletines/2024/ENOE/ENOE2024_02.pdf.

Ingreso laboral real¹ promedio de la población ocupada

Según pertenencia étnica²

Primer trimestre 2008 – segundo trimestre 2024

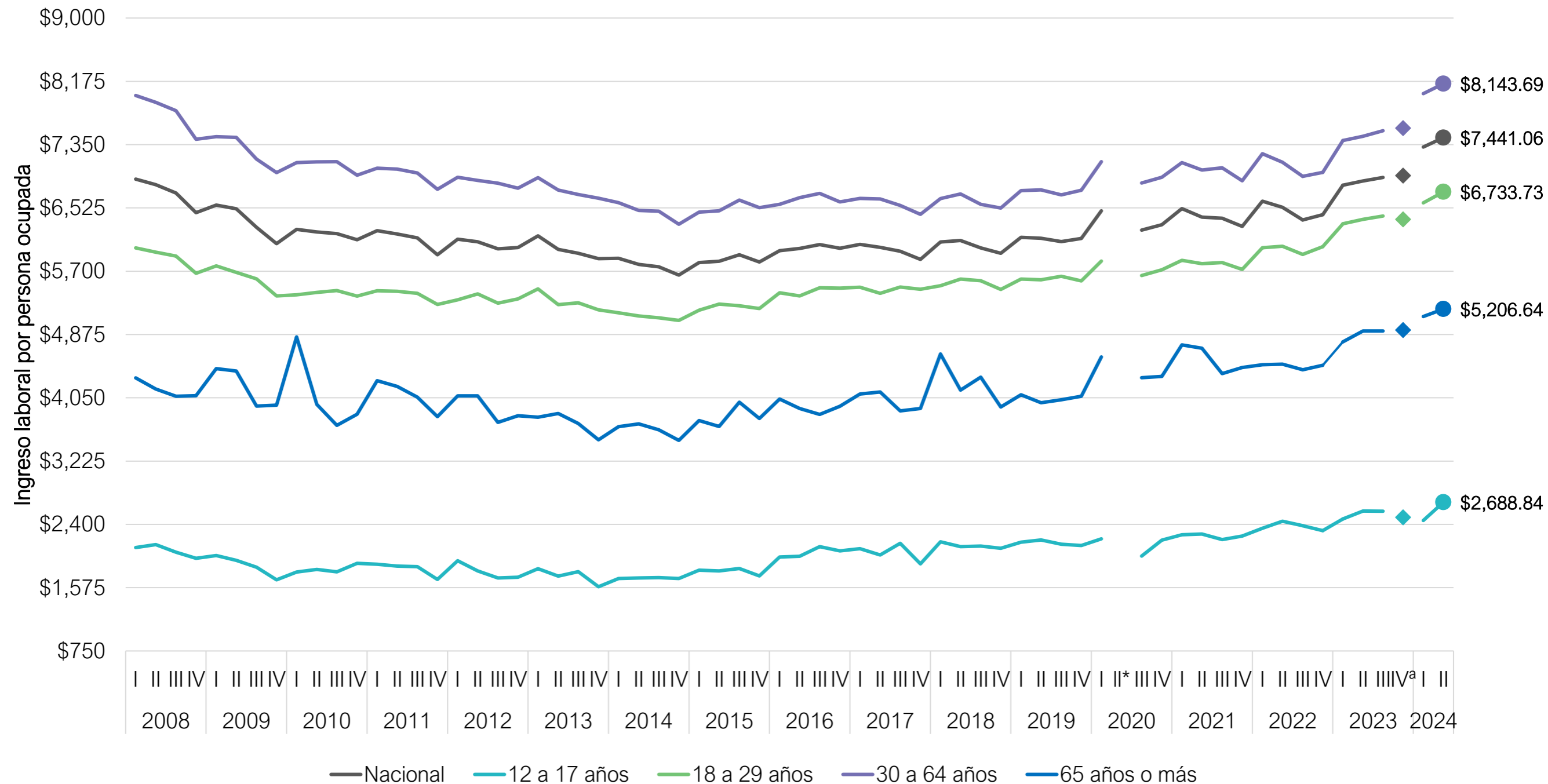


Fuente: elaboración del CONEVAL con base en la ENOE y la ENOE Nueva Edición (ENOE^N). ¹ A precios del primer trimestre de 2020. ² Se considera municipio indígena aquellos donde la población indígena sea mayor o igual al 40 % de su población total, este es el criterio utilizado a partir del Catálogo de Localidades Indígenas 2010 del INPI. *Debido a la contingencia sanitaria por la COVID-19, el INEGI suspendió la recolección de información de la ENOE referente al segundo trimestre 2020, por lo cual no se cuenta con el insumo necesario para el cálculo de los indicadores correspondientes a este periodo. ³ De acuerdo con el INEGI, a causa del impacto del huracán Otis en la ciudad de Acapulco de Juárez en el estado de Guerrero la captación de la información del cuarto trimestre de 2023 se vio afectada, por lo que no se realiza la comparación con dicho trimestre. Para más información, consultar la siguiente liga: https://www.inegi.org.mx/contenidos/saladeprensa/boletines/2024/ENOE/ENOE2024_02.pdf.

Ingreso laboral real¹ promedio de la población ocupada

Según rango de edad

Primer trimestre 2008 – segundo trimestre 2024

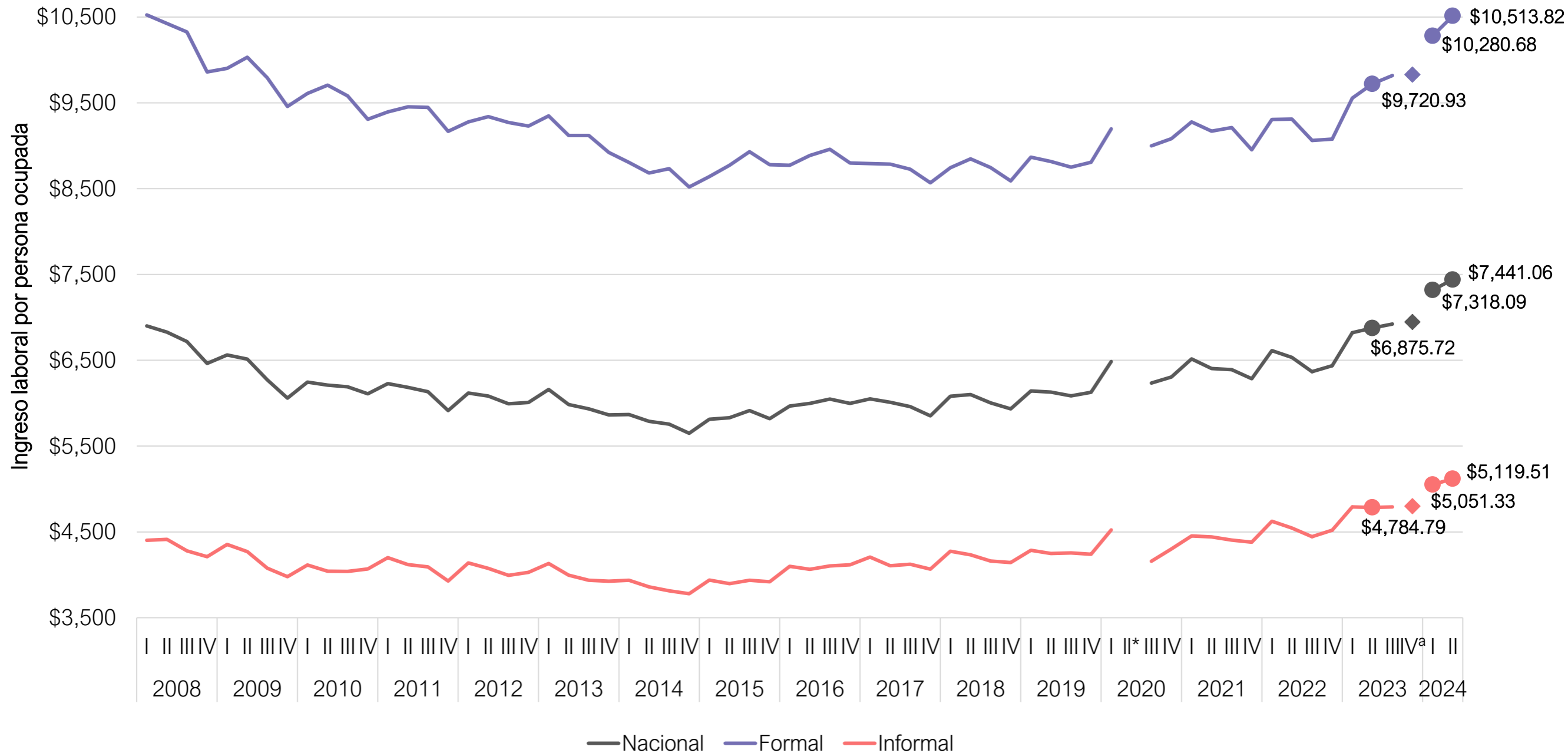


Fuente: elaboración del CONEVAL con base en la ENOE y la ENOE Nueva Edición (ENOE^N). ¹ A precios del primer trimestre de 2020. *Debido a la contingencia sanitaria por la COVID-19, el INEGI suspendió la recolección de información de la ENOE referente al segundo trimestre 2020, por lo cual no se cuenta con el insumo necesario para el cálculo de los indicadores correspondientes a este periodo. ² De acuerdo con el INEGI, a causa del impacto del huracán Otis en la ciudad de Acapulco de Juárez en el estado de Guerrero la captación de la información del cuarto trimestre de 2023 se vio afectada, por lo que no se realiza la comparación con dicho trimestre. Para más información, consultar la siguiente liga: https://www.inegi.org.mx/contenidos/saladeprensa/boletines/2024/ENOE/ENOE2024_02.pdf.

Ingreso laboral real¹ promedio de la población ocupada

Según formalidad

Primer trimestre 2008 – segundo trimestre 2024



Fuente: elaboración del CONEVAL con base en la ENOE y la ENOE Nueva Edición (ENOE^N). ¹ A precios del primer trimestre de 2020. *Debido a la contingencia sanitaria por la COVID-19, el INEGI suspendió la recolección de información de la ENOE referente al segundo trimestre 2020, por lo cual no se cuenta con el insumo necesario para el cálculo de los indicadores correspondientes a este periodo. ² De acuerdo con el INEGI, a causa del impacto del huracán Otis en la ciudad de Acapulco de Juárez en el estado de Guerrero la captación de la información del cuarto trimestre de 2023 se vio afectada, por lo que no se realiza la comparación con dicho trimestre. Para más información, consultar la siguiente liga: https://www.inegi.org.mx/contenidos/saladeprensa/boletines/2024/ENOE/ENOE2024_02.pdf.