

## Indicadores de pobreza laboral

Resultados nacionales y por  
entidad federativa

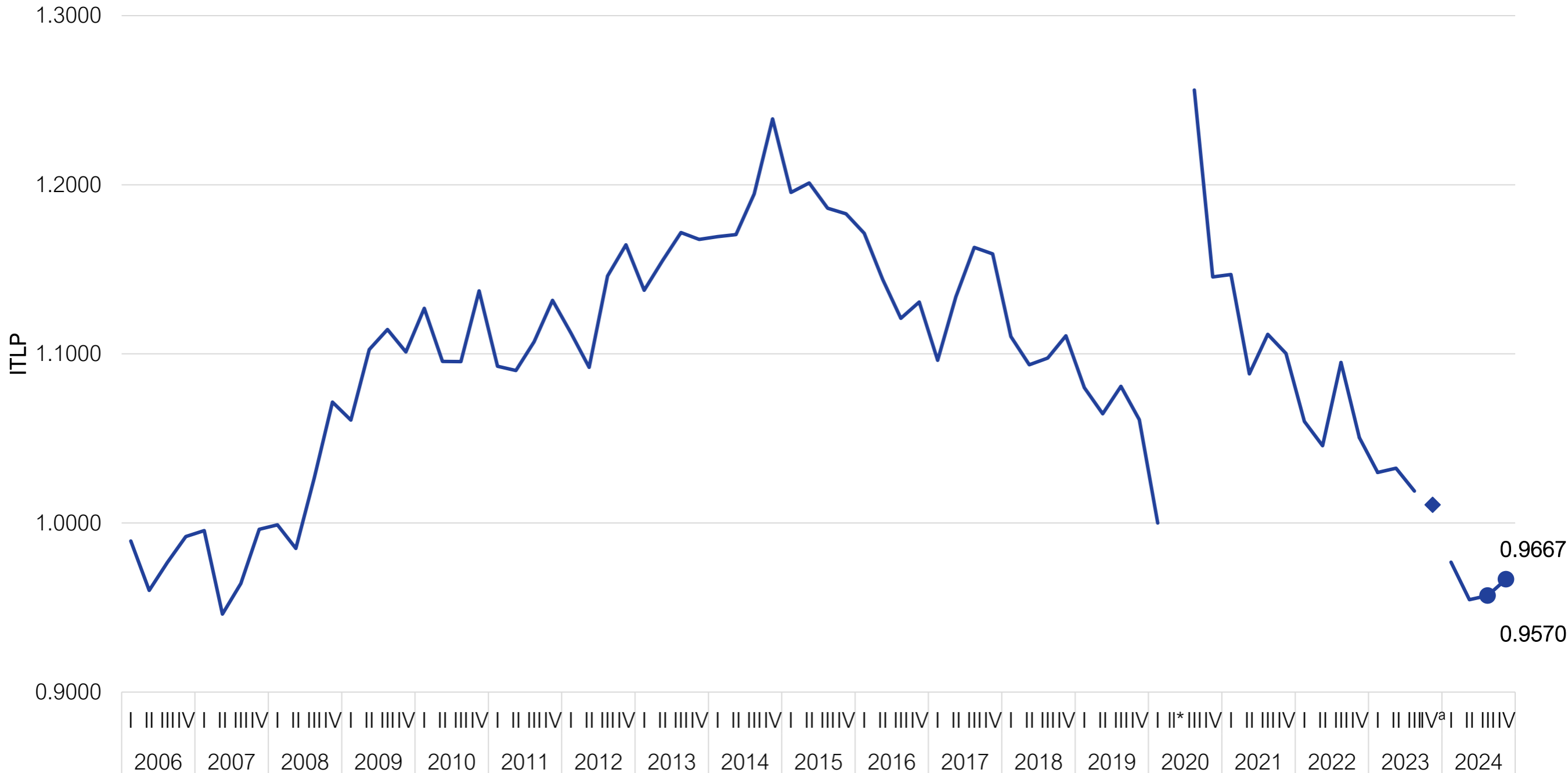
Febrero de 2025

Lo que se mide se puede mejorar

# Índice de la Tendencia Laboral de la Pobreza (ITLP) base 1er trimestre de 2020

Nacional

Primer trimestre 2006 – cuarto trimestre 2024

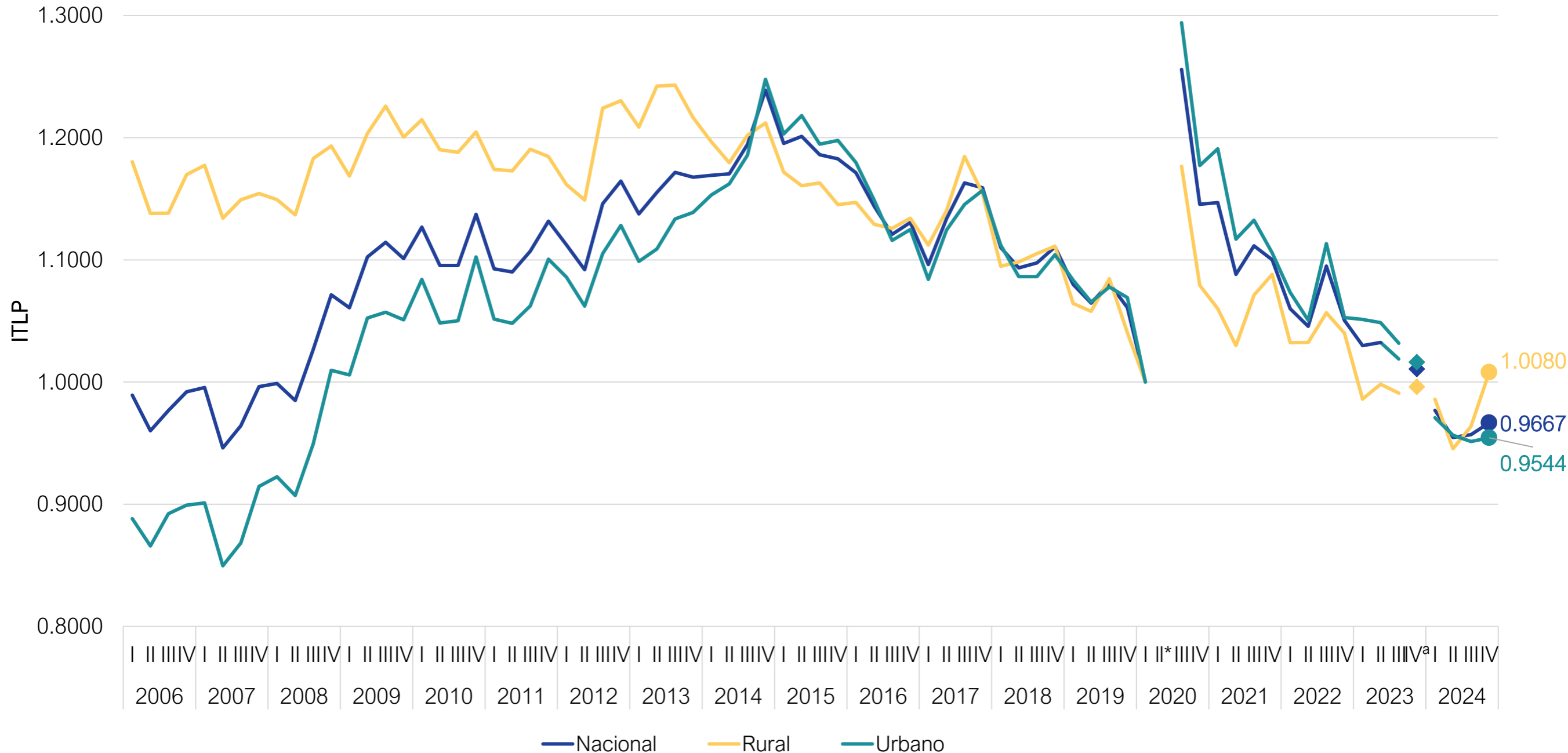


Fuente: elaboración del CONEVAL con base en la ENOE y la ENOE Nueva Edición (ENOE<sup>N</sup>). \*Debido a la contingencia sanitaria por la COVID-19, el INEGI suspendió la recolección de información de la ENOE referente al segundo trimestre 2020, por lo cual no se cuenta con el insumo necesario para el cálculo de los indicadores correspondientes a este periodo. <sup>3</sup> De acuerdo con el INEGI, a causa del impacto del huracán Otis en la ciudad de Acapulco de Juárez en el estado de Guerrero la captación de la información del cuarto trimestre de 2023 se vio afectada, por lo que no se realiza la comparación con dicho trimestre. Para más información, consultar la siguiente liga: [https://www.inegi.org.mx/contenidos/saladeprensa/boletines/2024/ENOE/ENOE2024\\_02.pdf](https://www.inegi.org.mx/contenidos/saladeprensa/boletines/2024/ENOE/ENOE2024_02.pdf).

# Índice de la Tendencia Laboral de la Pobreza (ITLP) base 1er trimestre de 2020

## Nacional, urbano y rural

Primer trimestre 2006 – cuarto trimestre 2024

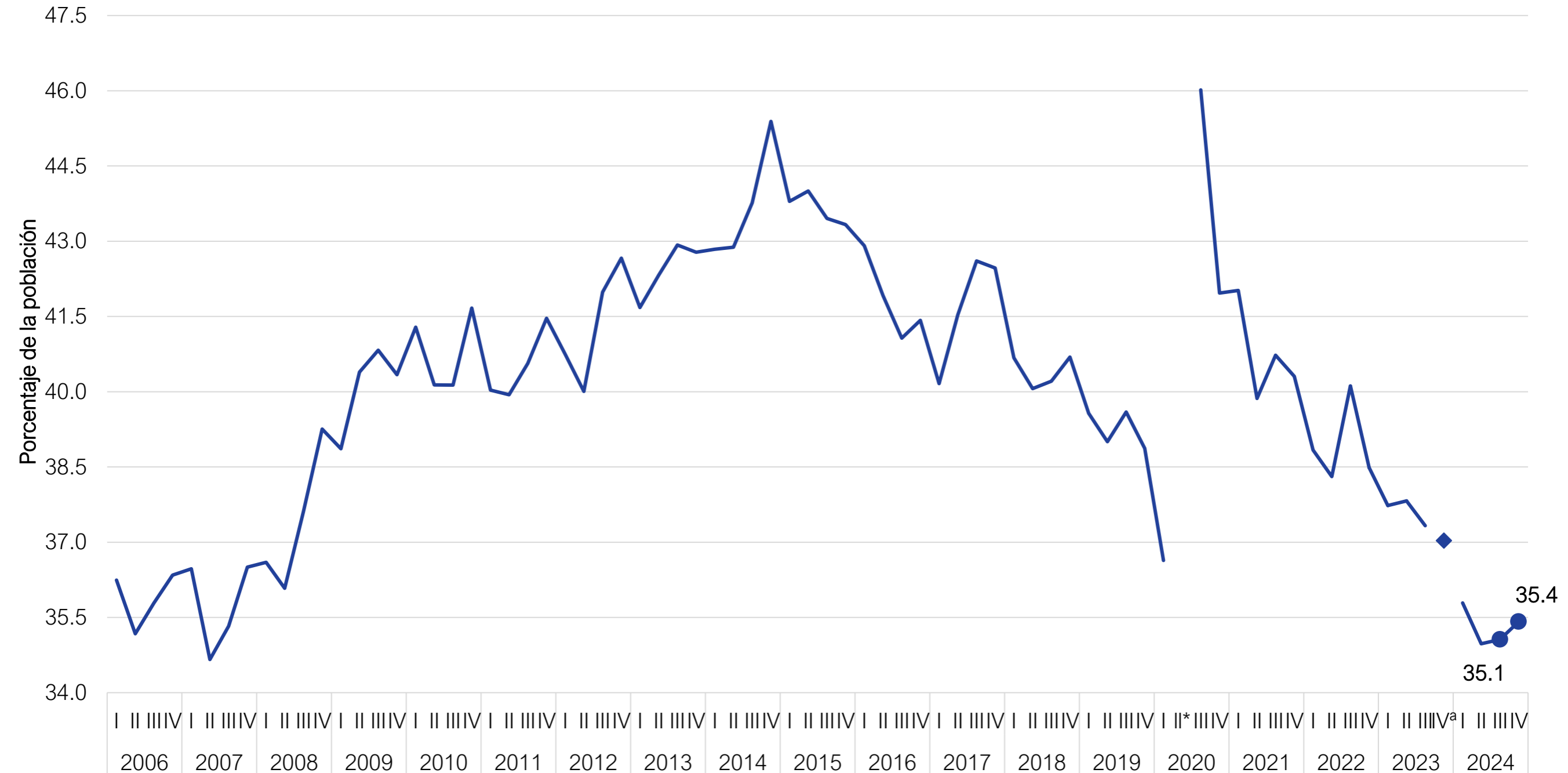


Fuente: elaboración del CONEVAL con base en la ENOE y la ENOE Nueva Edición (ENOE<sup>N</sup>). \*Debido a la contingencia sanitaria por la COVID-19, el INEGI suspendió la recolección de información de la ENOE referente al segundo trimestre 2020, por lo cual no se cuenta con el insumo necesario para el cálculo de los indicadores correspondientes a este periodo. <sup>3</sup> De acuerdo con el INEGI, a causa del impacto del huracán Otis en la ciudad de Acapulco de Juárez en el estado de Guerrero la captación de la información del cuarto trimestre de 2023 se vio afectada, por lo que no se realiza la comparación con dicho trimestre. Para más información, consultar la siguiente liga: [https://www.inegi.org.mx/contenidos/saladeprensa/boletines/2024/ENOE/ENOE2024\\_02.pdf](https://www.inegi.org.mx/contenidos/saladeprensa/boletines/2024/ENOE/ENOE2024_02.pdf).

# Porcentaje de la población con ingreso laboral inferior al costo de la canasta alimentaria<sup>1</sup>

## Nacional

Primer trimestre 2006 – cuarto trimestre 2024

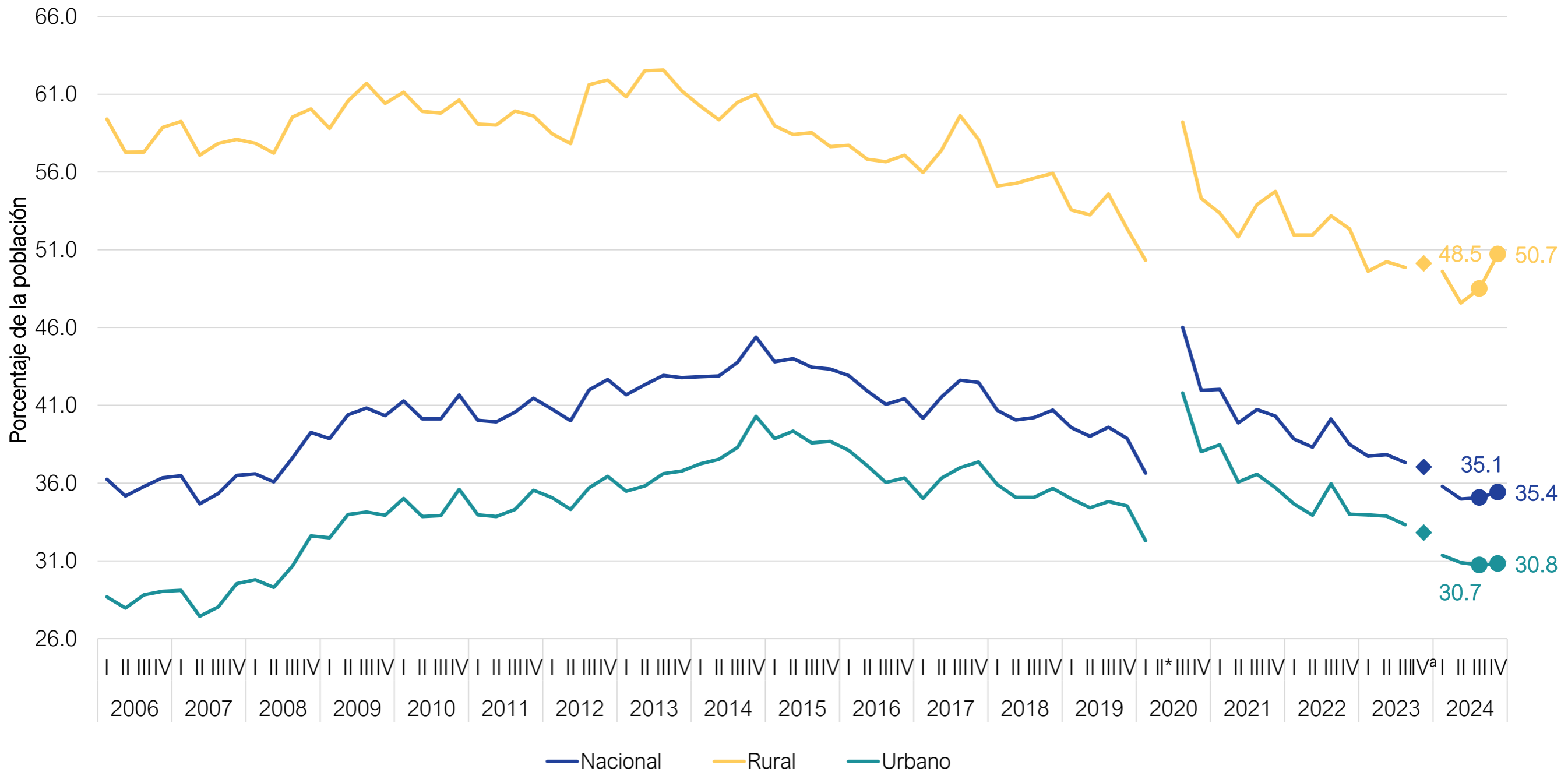


Fuente: elaboración del CONEVAL con base en la ENOE y la ENOE Nueva Edición (ENOE<sup>N</sup>). <sup>1</sup> Línea de pobreza extrema por ingresos. \*Debido a la contingencia sanitaria por la COVID-19, el INEGI suspendió la recolección de información de la ENOE referente al segundo trimestre 2020, por lo cual no se cuenta con el insumo necesario para el cálculo de los indicadores correspondientes a este periodo. <sup>3</sup> De acuerdo con el INEGI, a causa del impacto del huracán Otis en la ciudad de Acapulco de Juárez en el estado de Guerrero la captación de la información del cuarto trimestre de 2023 se vio afectada, por lo que no se realiza la comparación con dicho trimestre. Para más información, consultar la siguiente liga: [https://www.inegi.org.mx/contenidos/saladeprensa/boletines/2024/ENOE/ENOE2024\\_02.pdf](https://www.inegi.org.mx/contenidos/saladeprensa/boletines/2024/ENOE/ENOE2024_02.pdf).

# Porcentaje de la población con ingreso laboral inferior al costo de la canasta alimentaria<sup>1</sup>

## Nacional, urbano y rural

Primer trimestre 2006 – cuarto trimestre 2024



Fuente: elaboración del CONEVAL con base en la ENOE y la ENOE Nueva Edición (ENOE<sup>N</sup>). <sup>1</sup> Línea de pobreza extrema por ingresos. \*Debido a la contingencia sanitaria por la COVID-19, el INEGI suspendió la recolección de información de la ENOE referente al segundo trimestre 2020, por lo cual no se cuenta con el insumo necesario para el cálculo de los indicadores correspondientes a este periodo. <sup>2</sup> De acuerdo con el INEGI, a causa del impacto del huracán Otis en la ciudad de Acapulco de Juárez en el estado de Guerrero la captación de la información del cuarto trimestre de 2023 se vio afectada, por lo que no se realiza la comparación con dicho trimestre. Para más información, consultar la siguiente liga: [https://www.inegi.org.mx/contenidos/saladeprensa/boletines/2024/ENOE/ENOE2024\\_02.pdf](https://www.inegi.org.mx/contenidos/saladeprensa/boletines/2024/ENOE/ENOE2024_02.pdf).

# Ingreso laboral per cápita nacional

# Ingreso laboral real<sup>1</sup> per cápita (pesos del primer trimestre 2020)

## Nacional

Primer trimestre 2006 – cuarto trimestre 2024

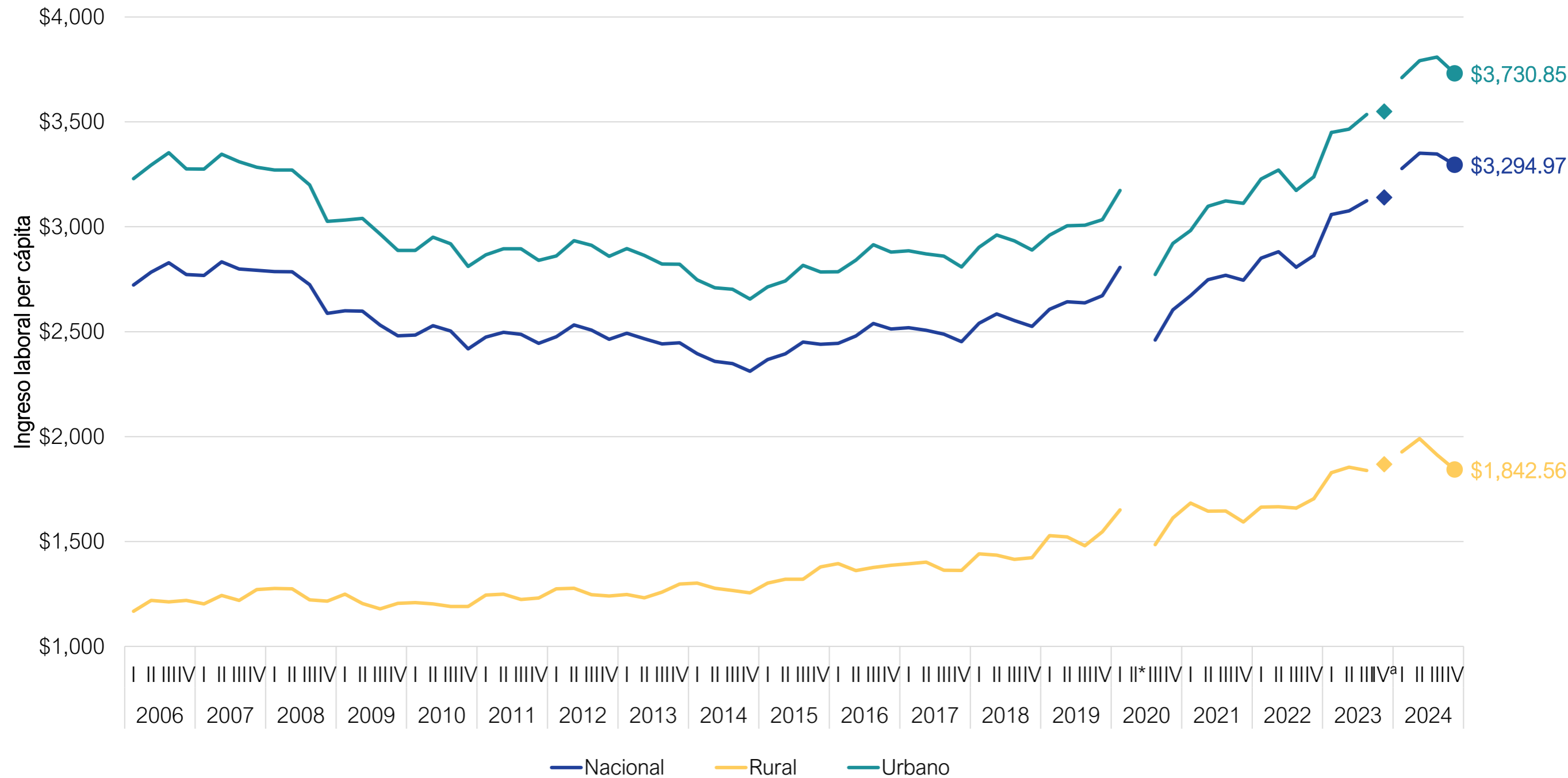


Fuente: elaboración del CONEVAL con base en la ENOE y la ENOE Nueva Edición (ENOE<sup>N</sup>). <sup>1</sup> A precios del primer trimestre de 2020. \*Debido a la contingencia sanitaria por la COVID-19, el INEGI suspendió la recolección de información de la ENOE referente al segundo trimestre 2020, por lo cual no se cuenta con el insumo necesario para el cálculo de los indicadores correspondientes a este periodo. <sup>2</sup> De acuerdo con el INEGI, a causa del impacto del huracán Otis en la ciudad de Acapulco de Juárez en el estado de Guerrero la captación de la información del cuarto trimestre de 2023 se vio afectada, por lo que no se realiza la comparación con dicho trimestre. Para más información, consultar la siguiente liga: [https://www.inegi.org.mx/contenidos/saladeprensa/boletines/2024/ENOE/ENOE2024\\_02.pdf](https://www.inegi.org.mx/contenidos/saladeprensa/boletines/2024/ENOE/ENOE2024_02.pdf).

# Ingreso laboral real<sup>1</sup> per cápita (pesos del primer trimestre 2020)

## Nacional, urbano y rural

Primer trimestre 2006 – cuarto trimestre 2024



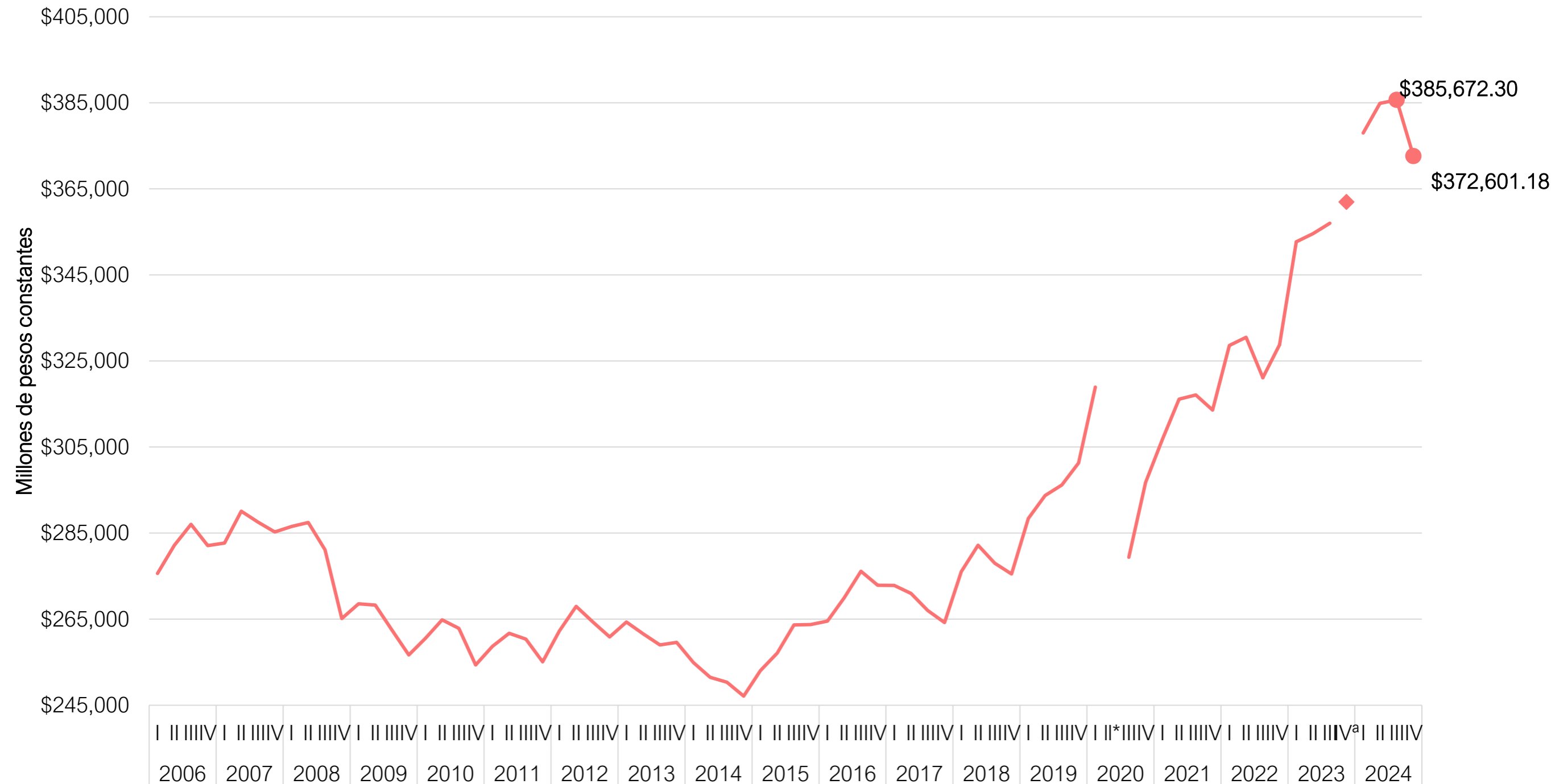
Fuente: elaboración del CONEVAL con base en la ENOE y la ENOE Nueva Edición (ENOE<sup>N</sup>). <sup>1</sup> A precios del primer trimestre de 2020. \*Debido a la contingencia sanitaria por la COVID-19, el INEGI suspendió la recolección de información de la ENOE referente al segundo trimestre 2020, por lo cual no se cuenta con el insumo necesario para el cálculo de los indicadores correspondientes a este periodo. <sup>2</sup> De acuerdo con el INEGI, a causa del impacto del huracán Otis en la ciudad de Acapulco de Juárez en el estado de Guerrero la captación de la información del cuarto trimestre de 2023 se vio afectada, por lo que no se realiza la comparación con dicho trimestre. Para más información, consultar la siguiente liga: [https://www.inegi.org.mx/contenidos/saladeprensa/boletines/2024/ENOE/ENOE2024\\_02.pdf](https://www.inegi.org.mx/contenidos/saladeprensa/boletines/2024/ENOE/ENOE2024_02.pdf).



## Masa salarial<sup>1</sup> (pesos del primer trimestre 2020)

### Nacional

Primer trimestre 2006 – cuarto trimestre 2024



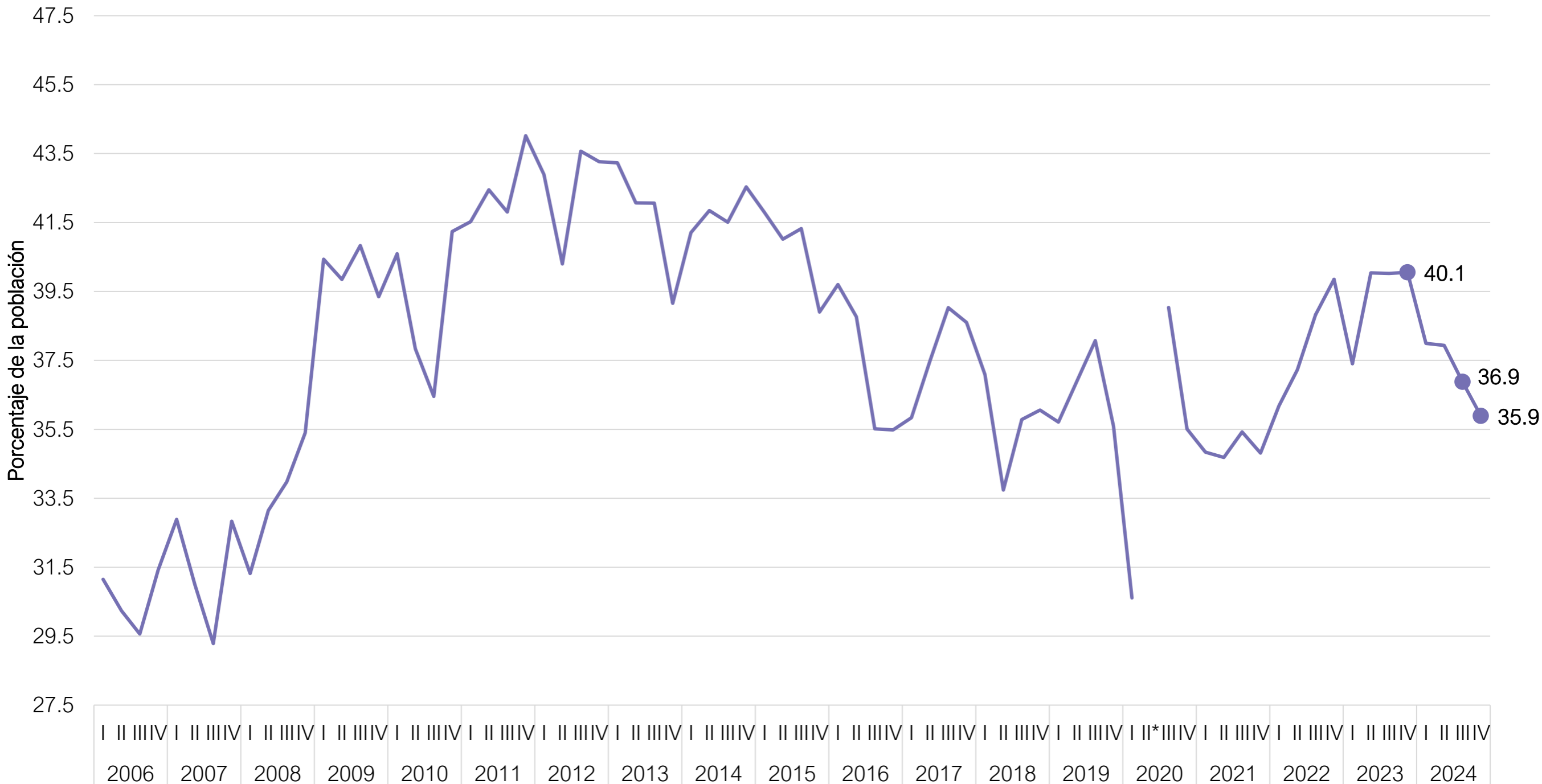
Fuente: elaboración del CONEVAL con base en la ENOE y la ENOE Nueva Edición (ENOE<sup>N</sup>). <sup>1</sup> A precios del primer trimestre de 2020. \*Debido a la contingencia sanitaria por la COVID-19, el INEGI suspendió la recolección de información de la ENOE referente al segundo trimestre 2020, por lo cual no se cuenta con el insumo necesario para el cálculo de los indicadores correspondientes a este periodo. <sup>2</sup> De acuerdo con el INEGI, a causa del impacto del huracán Otis en la ciudad de Acapulco de Juárez en el estado de Guerrero la captación de la información del cuarto trimestre de 2023 se vio afectada, por lo que no se realiza la comparación con dicho trimestre. Para más información, consultar la siguiente liga: [https://www.inegi.org.mx/contenidos/saladeprensa/boletines/2024/ENOE/ENOE2024\\_02.pdf](https://www.inegi.org.mx/contenidos/saladeprensa/boletines/2024/ENOE/ENOE2024_02.pdf).

# **Porcentaje de la población con ingreso laboral inferior a la Línea de Pobreza Extrema por Ingresos por entidad federativa**

# Porcentaje de la población con ingreso laboral inferior al costo de la canasta alimentaria<sup>1</sup>

## Aguascalientes

Primer trimestre 2006 – cuarto trimestre 2024

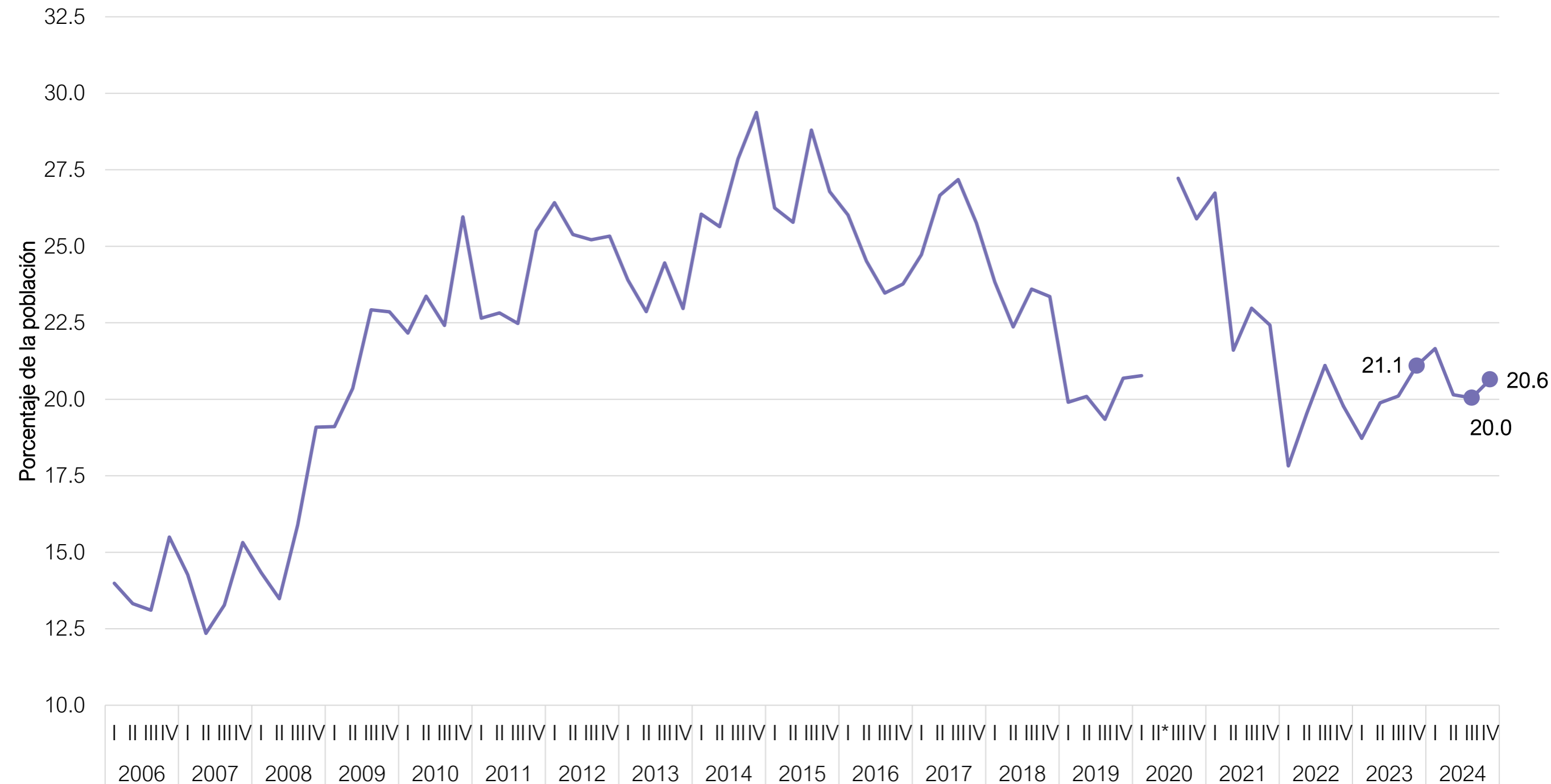


Fuente: elaboración del CONEVAL con base en la ENOE y la ENOE Nueva Edición (ENOE<sup>N</sup>). <sup>1</sup> Línea de pobreza extrema por ingresos. \*Debido a la contingencia sanitaria por la COVID-19, el INEGI suspendió la recolección de información de la ENOE referente al segundo trimestre 2020, por lo cual no se cuenta con el insumo necesario para el cálculo de los indicadores correspondientes a este periodo.

# Porcentaje de la población con ingreso laboral inferior al costo de la canasta alimentaria<sup>1</sup>

## Baja California

Primer trimestre 2006 – cuarto trimestre 2024

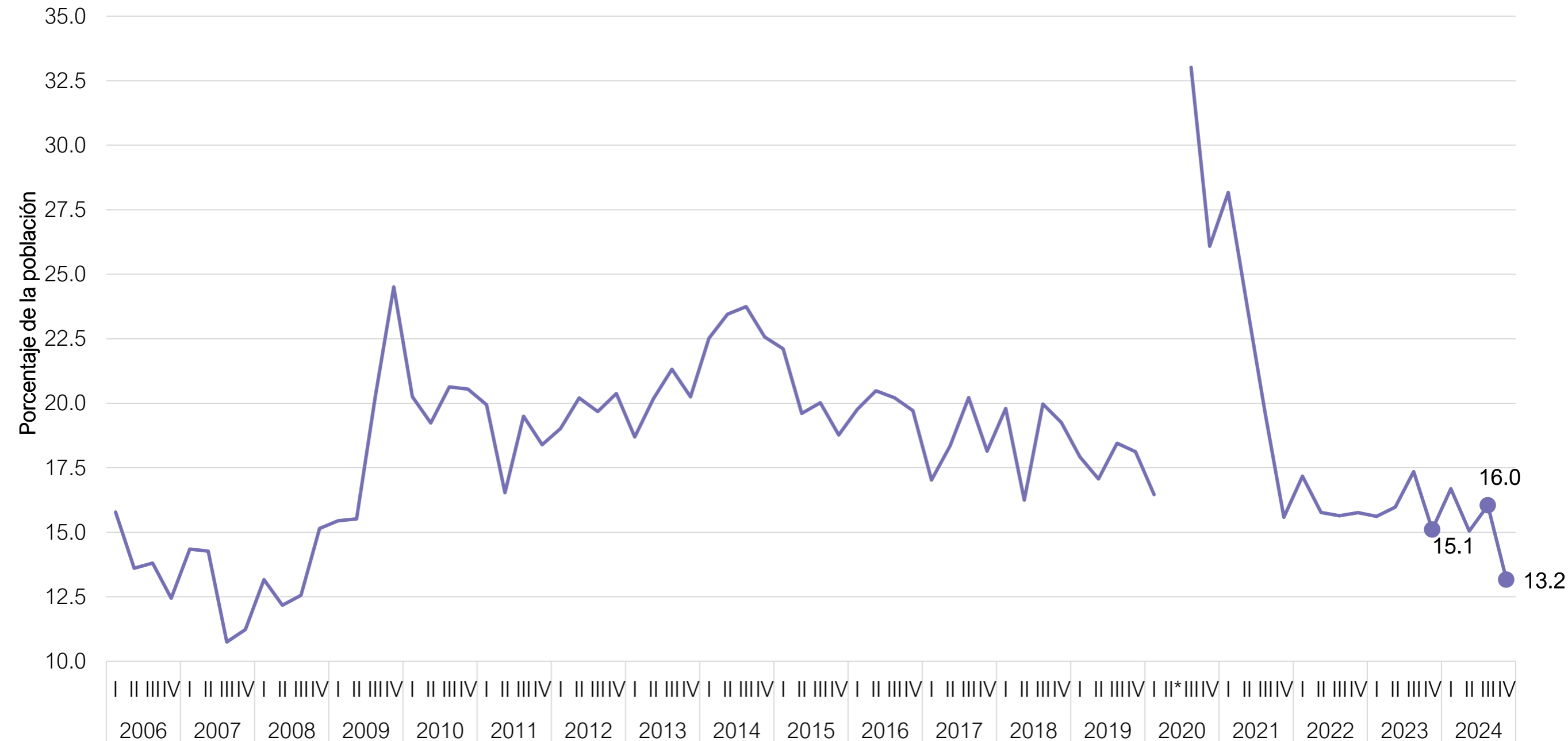


Fuente: elaboración del CONEVAL con base en la ENOE y la ENOE Nueva Edición (ENOE<sup>N</sup>). <sup>1</sup> Línea de pobreza extrema por ingresos. \*Debido a la contingencia sanitaria por la COVID-19, el INEGI suspendió la recolección de información de la ENOE referente al segundo trimestre 2020, por lo cual no se cuenta con el insumo necesario para el cálculo de los indicadores correspondientes a este periodo.

# Porcentaje de la población con ingreso laboral inferior al costo de la canasta alimentaria<sup>1</sup>

## Baja California Sur

Primer trimestre 2006 – cuarto trimestre 2024

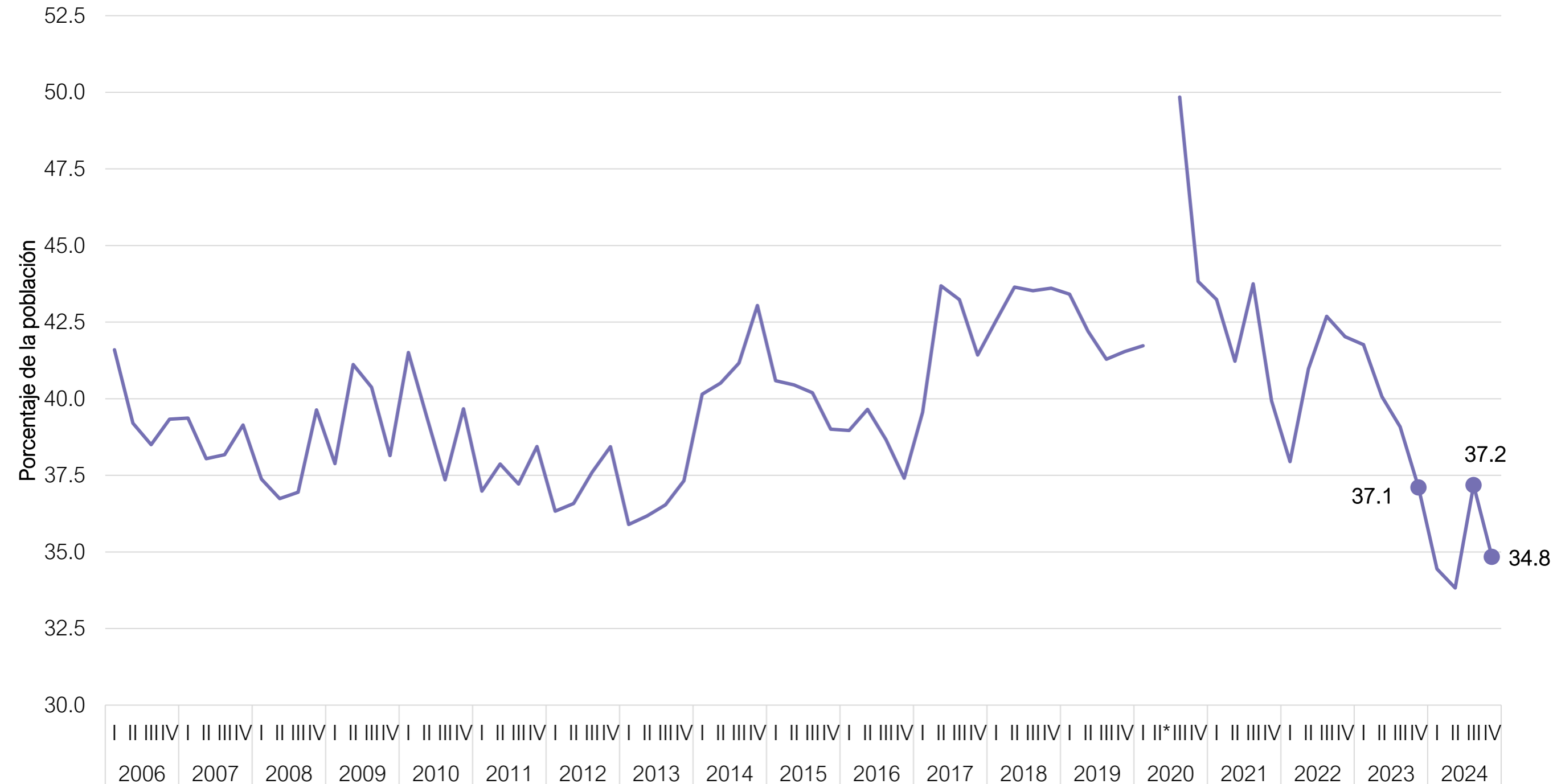


Fuente: elaboración del CONEVAL con base en la ENOE y la ENOE Nueva Edición (ENOE<sup>N</sup>). <sup>1</sup> Línea de pobreza extrema por ingresos. \*Debido a la contingencia sanitaria por la COVID-19, el INEGI suspendió la recolección de información de la ENOE referente al segundo trimestre 2020, por lo cual no se cuenta con el insumo necesario para el cálculo de los indicadores correspondientes a este periodo.

# Porcentaje de la población con ingreso laboral inferior al costo de la canasta alimentaria<sup>1</sup>

## Campeche

Primer trimestre 2006 – cuarto trimestre 2024

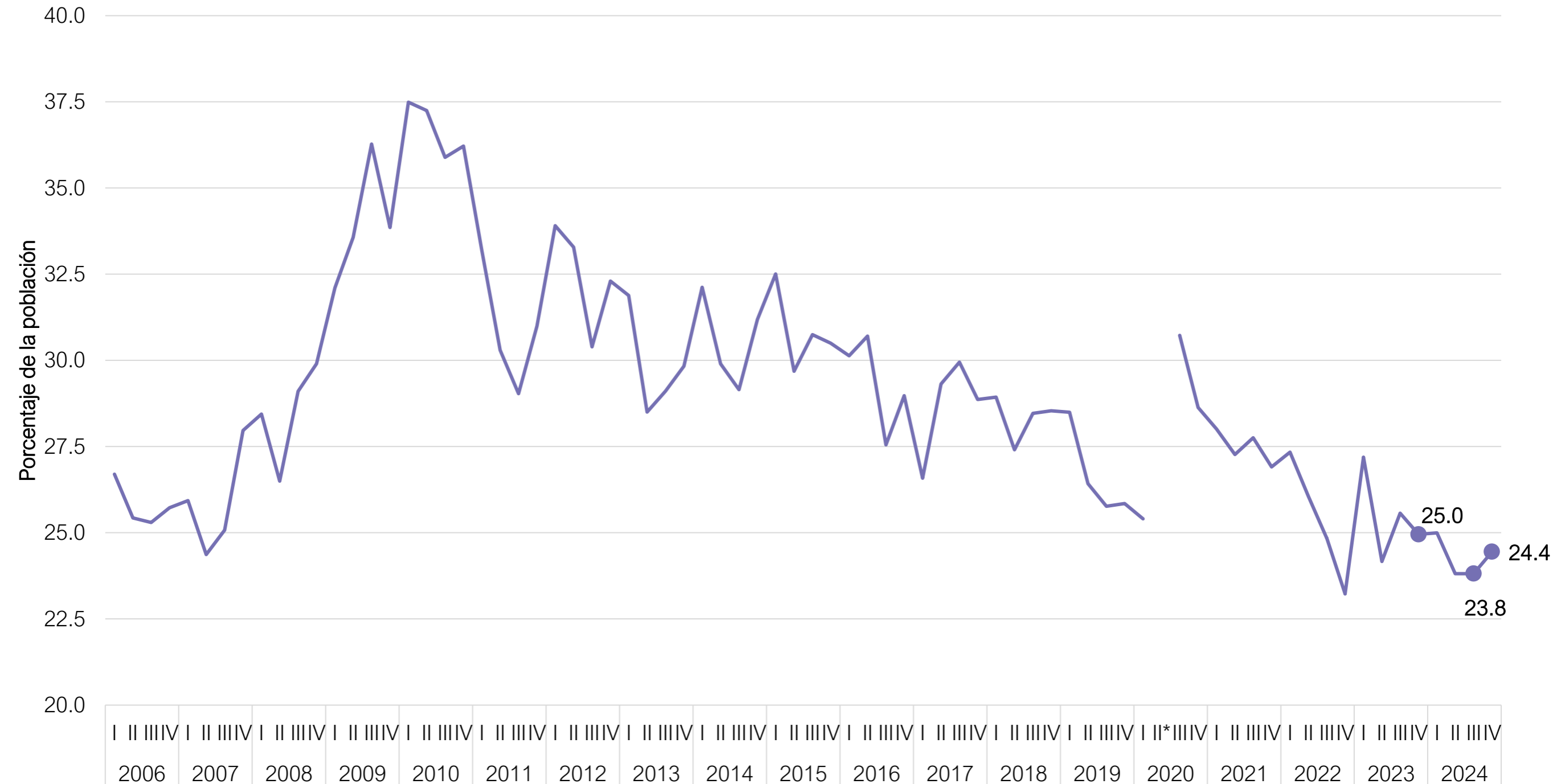


Fuente: elaboración del CONEVAL con base en la ENOE y la ENOE Nueva Edición (ENOE<sup>N</sup>). <sup>1</sup> Línea de pobreza extrema por ingresos. \*Debido a la contingencia sanitaria por la COVID-19, el INEGI suspendió la recolección de información de la ENOE referente al segundo trimestre 2020, por lo cual no se cuenta con el insumo necesario para el cálculo de los indicadores correspondientes a este periodo.

# Porcentaje de la población con ingreso laboral inferior al costo de la canasta alimentaria<sup>1</sup>

## Coahuila

Primer trimestre 2006 – cuarto trimestre 2024

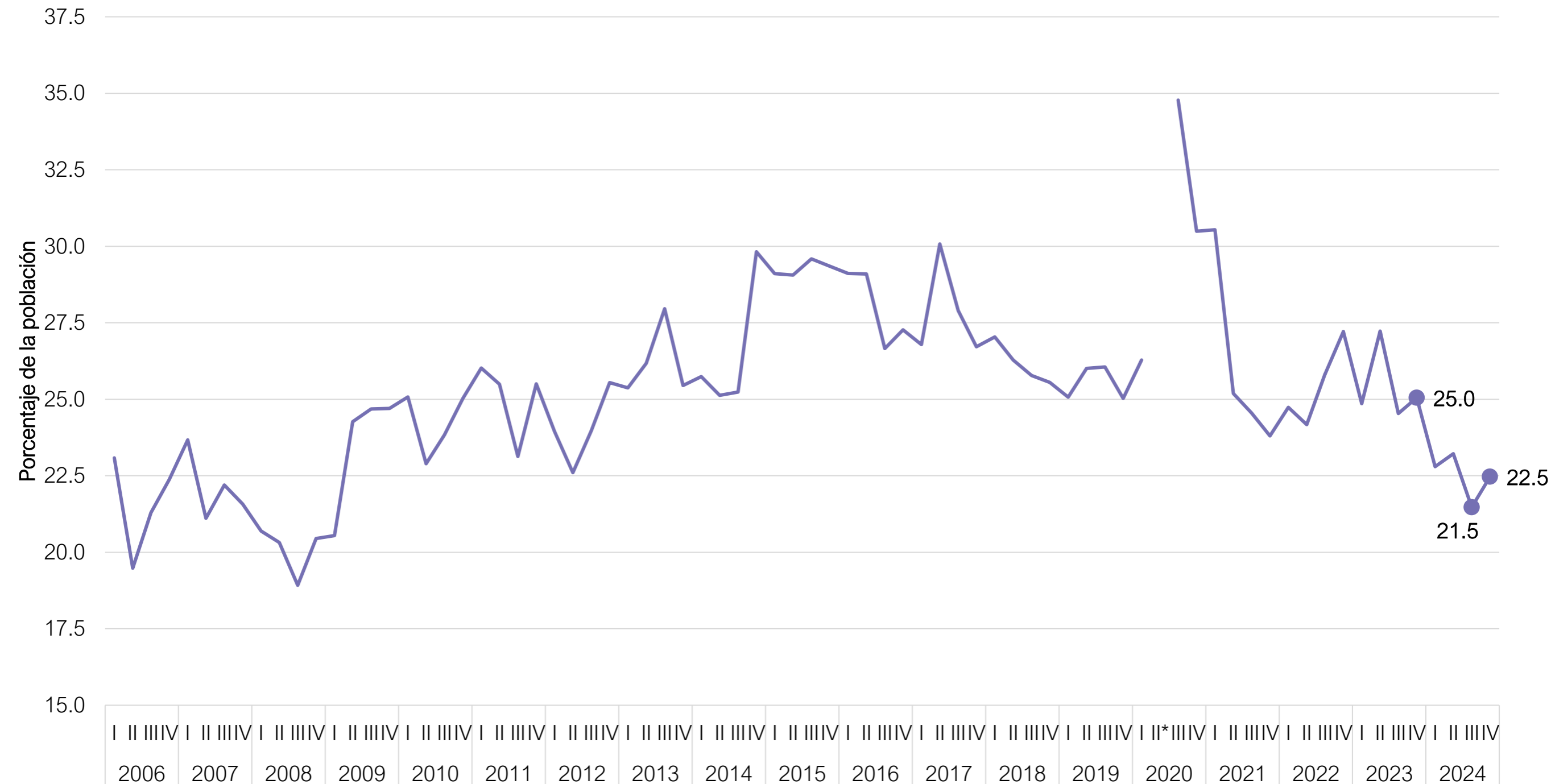


Fuente: elaboración del CONEVAL con base en la ENOE y la ENOE Nueva Edición (ENOE<sup>N</sup>). <sup>1</sup> Línea de pobreza extrema por ingresos. \*Debido a la contingencia sanitaria por la COVID-19, el INEGI suspendió la recolección de información de la ENOE referente al segundo trimestre 2020, por lo cual no se cuenta con el insumo necesario para el cálculo de los indicadores correspondientes a este periodo.

# Porcentaje de la población con ingreso laboral inferior al costo de la canasta alimentaria<sup>1</sup>

Colima

Primer trimestre 2006 – cuarto trimestre 2024



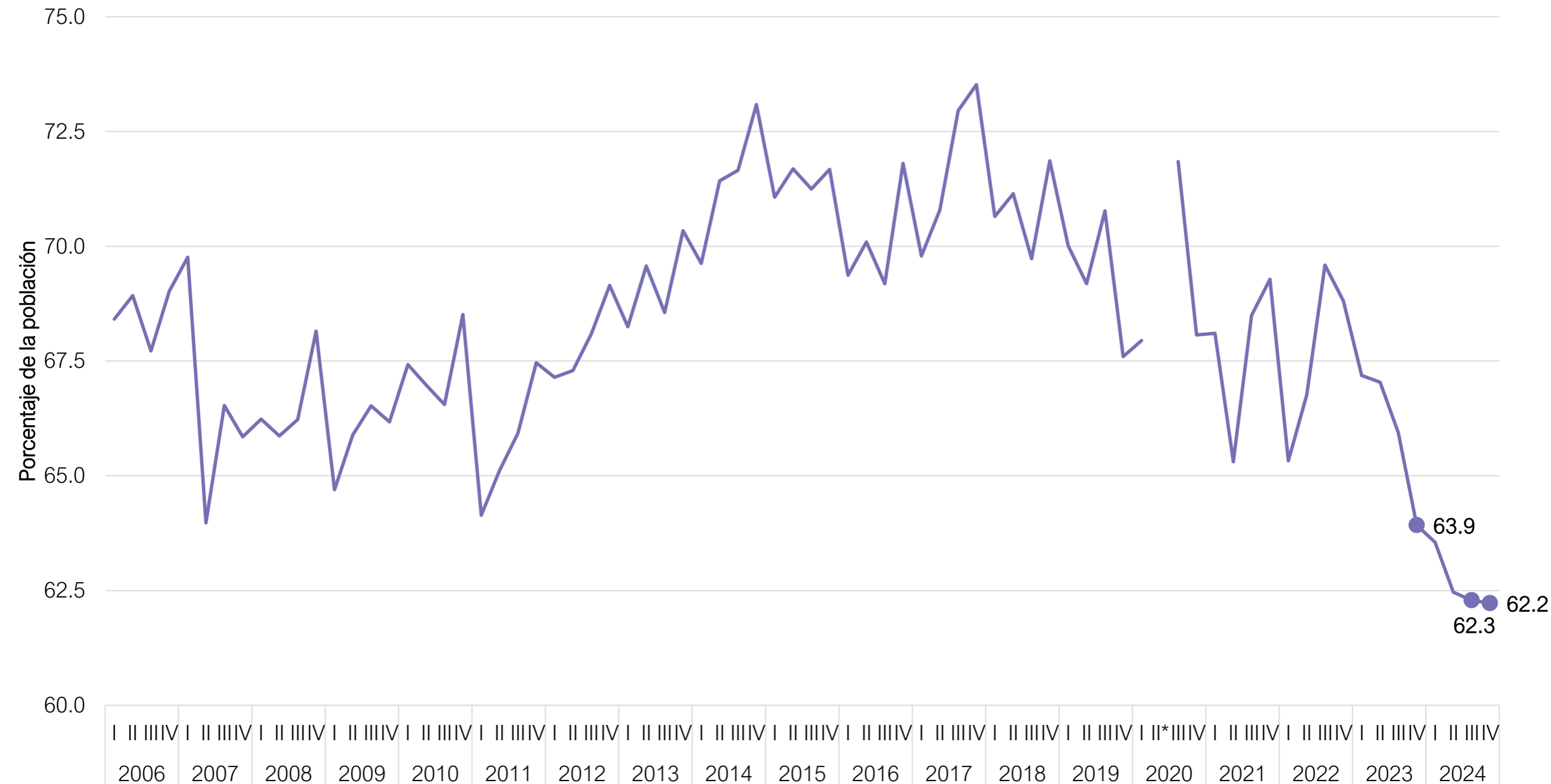
Fuente: elaboración del CONEVAL con base en la ENOE y la ENOE Nueva Edición (ENOE<sup>N</sup>). <sup>1</sup> Línea de pobreza extrema por ingresos. \*Debido a la contingencia sanitaria por la COVID-19, el INEGI suspendió la recolección de información de la ENOE referente al segundo trimestre 2020, por lo cual no se cuenta con el insumo necesario para el cálculo de los indicadores correspondientes a este periodo.



# Porcentaje de la población con ingreso laboral inferior al costo de la canasta alimentaria<sup>1</sup>

## Chiapas

Primer trimestre 2006 – cuarto trimestre 2024

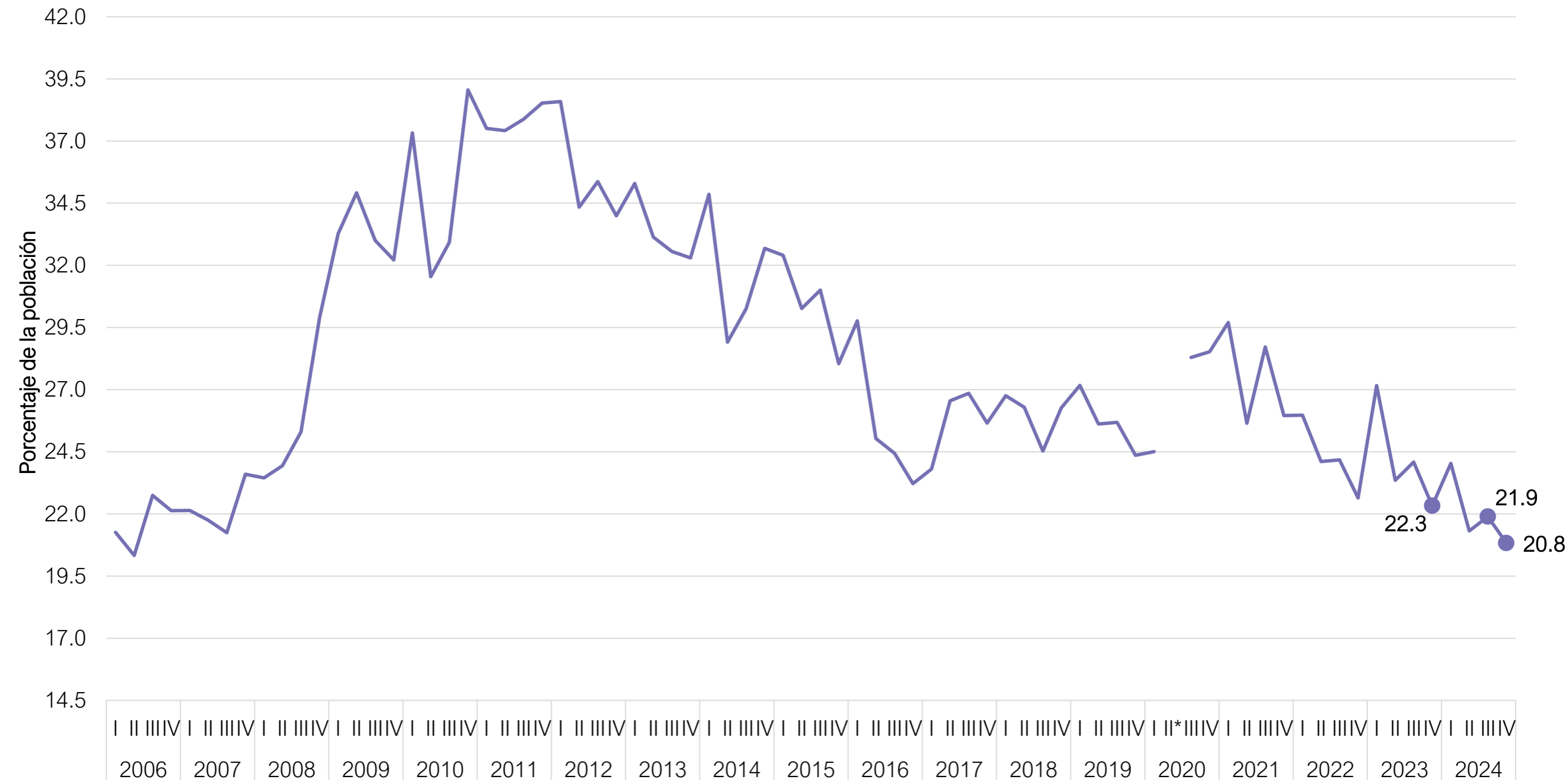


Fuente: elaboración del CONEVAL con base en la ENOE y la ENOE Nueva Edición (ENOE<sup>N</sup>). <sup>1</sup> Línea de pobreza extrema por ingresos. \*Debido a la contingencia sanitaria por la COVID-19, el INEGI suspendió la recolección de información de la ENOE referente al segundo trimestre 2020, por lo cual no se cuenta con el insumo necesario para el cálculo de los indicadores correspondientes a este periodo.

# Porcentaje de la población con ingreso laboral inferior al costo de la canasta alimentaria<sup>1</sup>

## Chihuahua

Primer trimestre 2006 – cuarto trimestre 2024

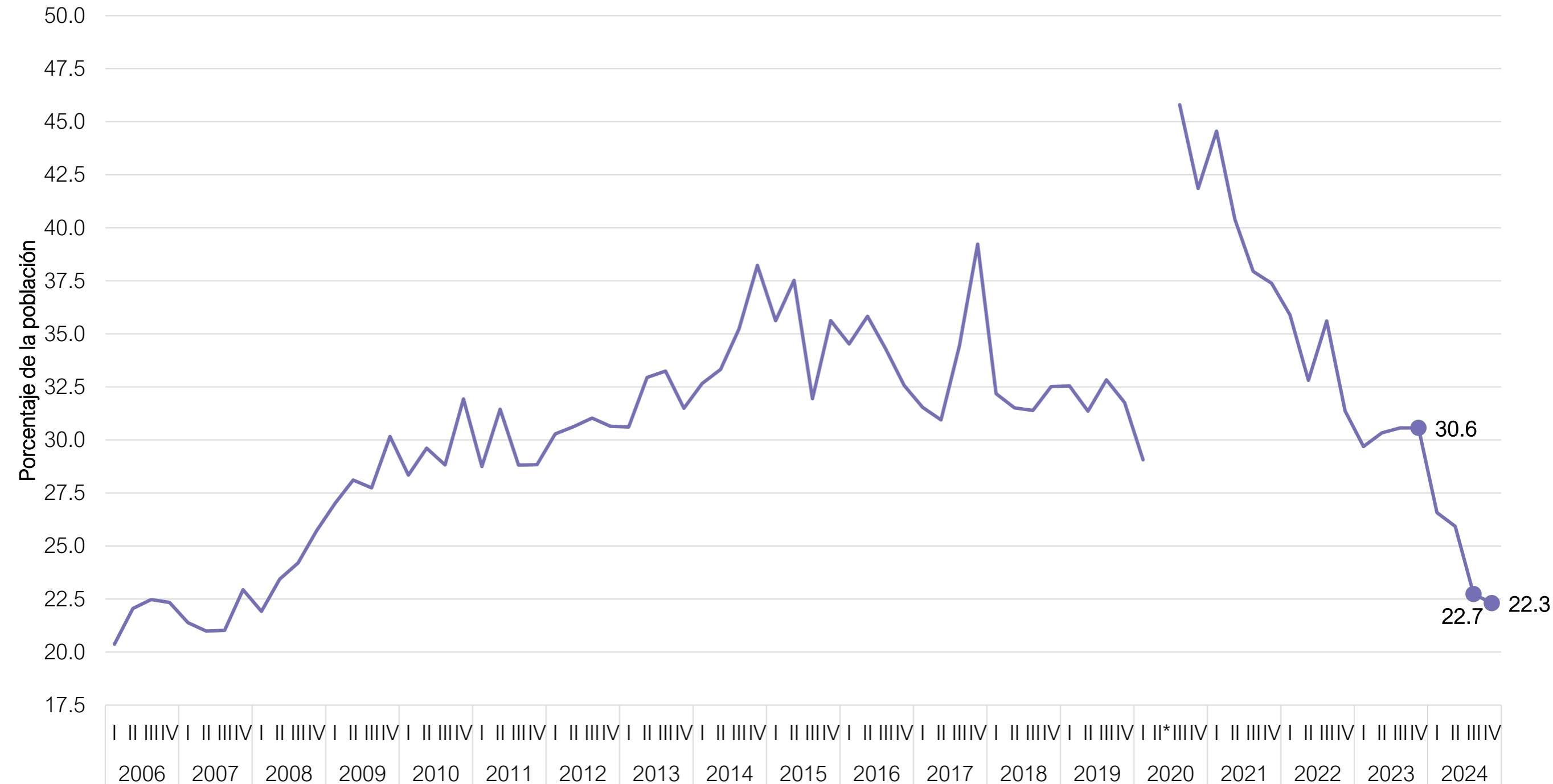


Fuente: elaboración del CONEVAL con base en la ENOE y la ENOE Nueva Edición (ENOE<sup>N</sup>). <sup>1</sup> Línea de pobreza extrema por ingresos. \*Debido a la contingencia sanitaria por la COVID-19, el INEGI suspendió la recolección de información de la ENOE referente al segundo trimestre 2020, por lo cual no se cuenta con el insumo necesario para el cálculo de los indicadores correspondientes a este periodo.

# Porcentaje de la población con ingreso laboral inferior al costo de la canasta alimentaria<sup>1</sup>

## Ciudad de México

Primer trimestre 2006 – cuarto trimestre 2024

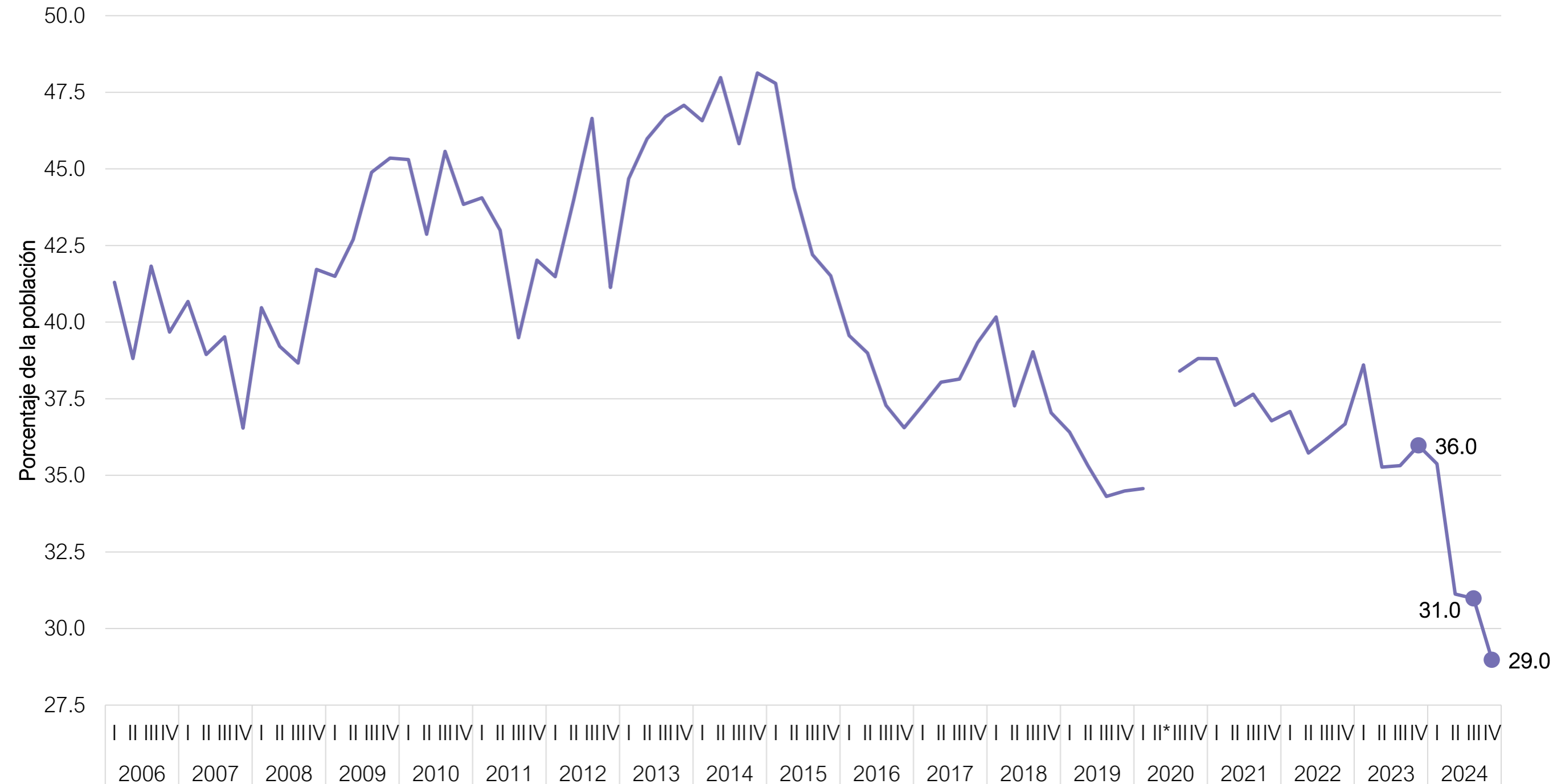


Fuente: elaboración del CONEVAL con base en la ENOE y la ENOE Nueva Edición (ENOE<sup>N</sup>). <sup>1</sup> Línea de pobreza extrema por ingresos. \*Debido a la contingencia sanitaria por la COVID-19, el INEGI suspendió la recolección de información de la ENOE referente al segundo trimestre 2020, por lo cual no se cuenta con el insumo necesario para el cálculo de los indicadores correspondientes a este periodo.

# Porcentaje de la población con ingreso laboral inferior al costo de la canasta alimentaria<sup>1</sup>

## Durango

Primer trimestre 2006 – cuarto trimestre 2024

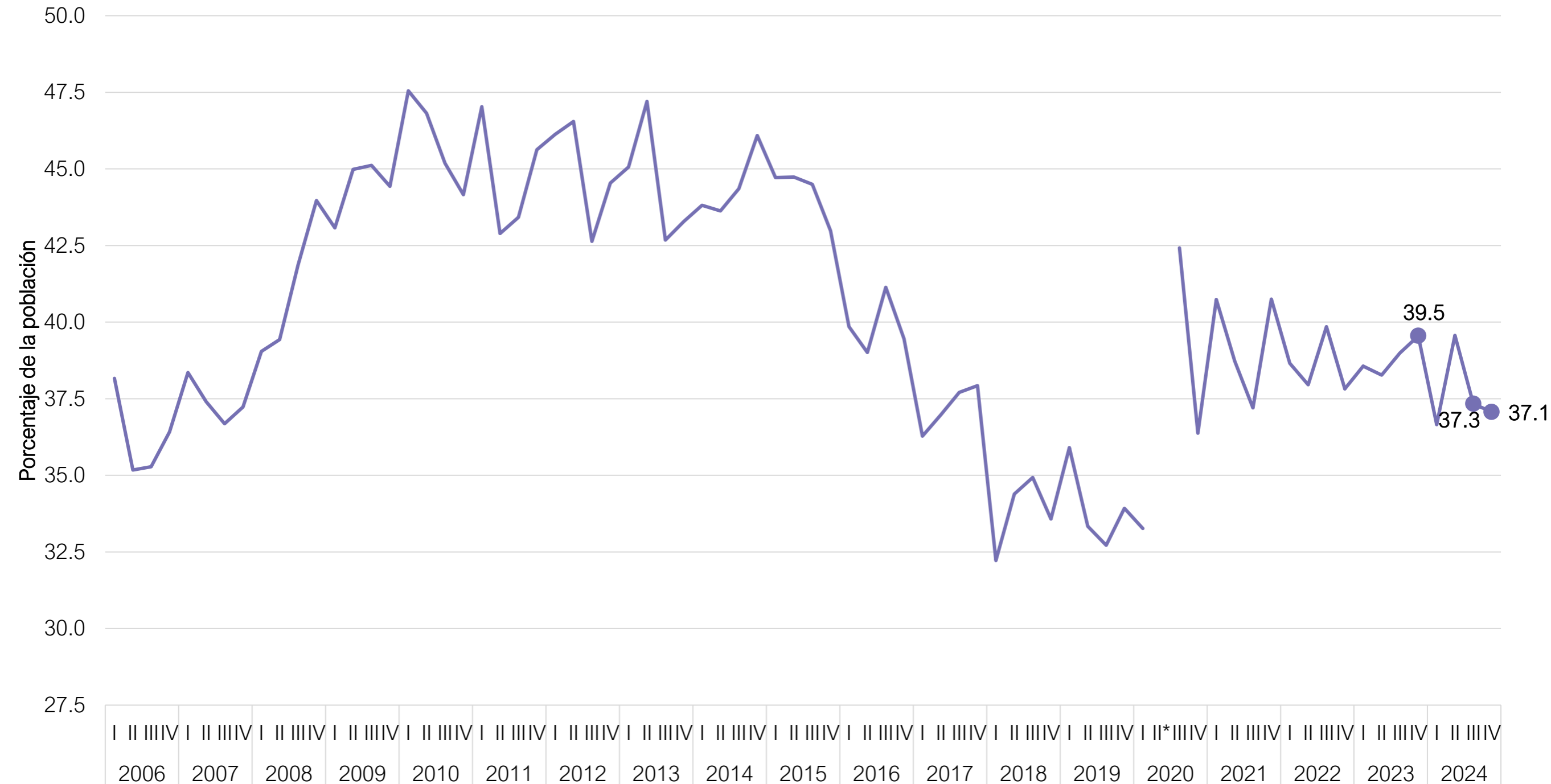


Fuente: elaboración del CONEVAL con base en la ENOE y la ENOE Nueva Edición (ENOE<sup>N</sup>). <sup>1</sup> Línea de pobreza extrema por ingresos. \*Debido a la contingencia sanitaria por la COVID-19, el INEGI suspendió la recolección de información de la ENOE referente al segundo trimestre 2020, por lo cual no se cuenta con el insumo necesario para el cálculo de los indicadores correspondientes a este periodo.

# Porcentaje de la población con ingreso laboral inferior al costo de la canasta alimentaria<sup>1</sup>

## Guanajuato

Primer trimestre 2006 – cuarto trimestre 2024

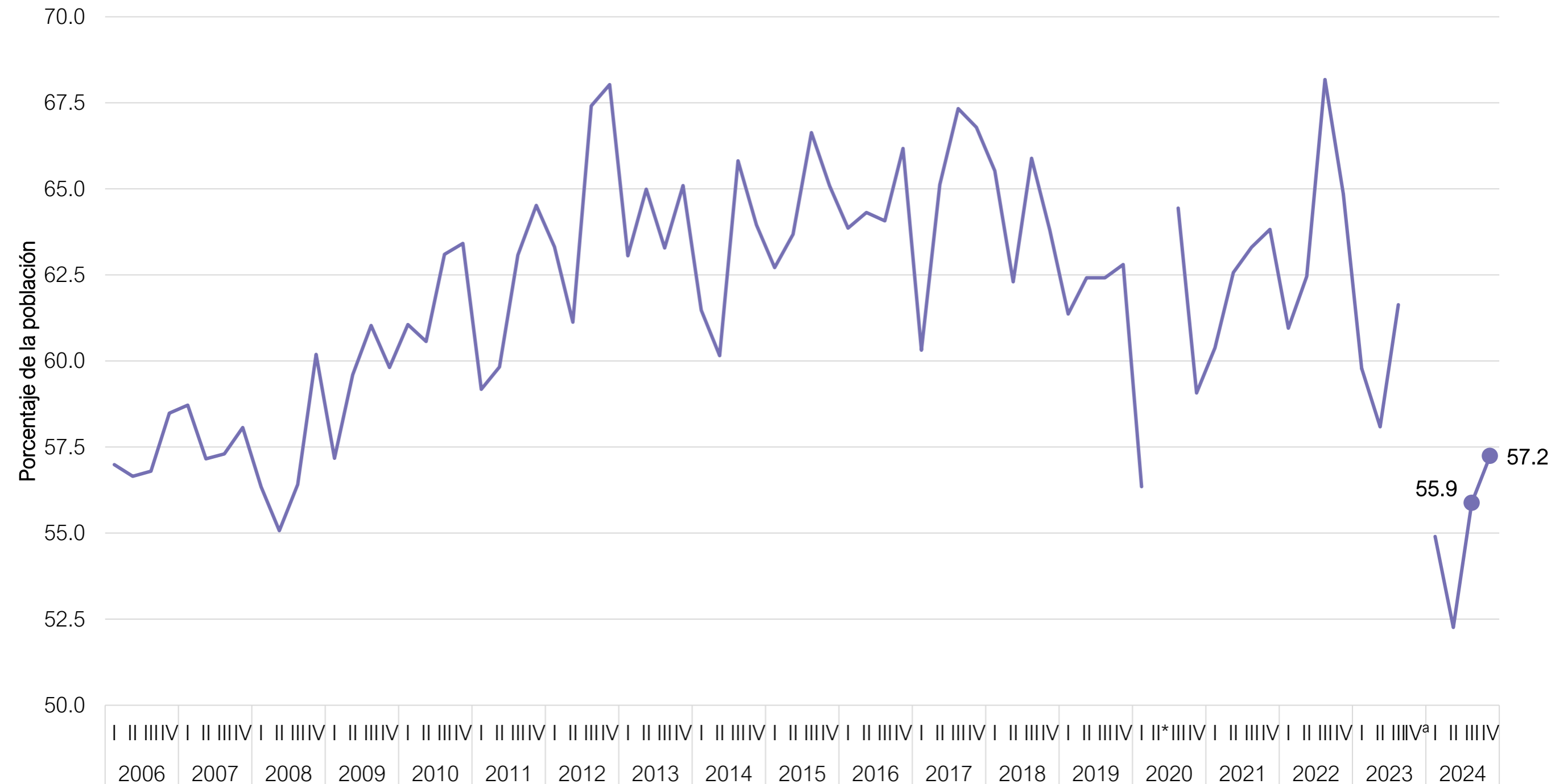


Fuente: elaboración del CONEVAL con base en la ENOE y la ENOE Nueva Edición (ENOE<sup>N</sup>). <sup>1</sup> Línea de pobreza extrema por ingresos. \*Debido a la contingencia sanitaria por la COVID-19, el INEGI suspendió la recolección de información de la ENOE referente al segundo trimestre 2020, por lo cual no se cuenta con el insumo necesario para el cálculo de los indicadores correspondientes a este periodo.

# Porcentaje de la población con ingreso laboral inferior al costo de la canasta alimentaria<sup>1</sup>

## Guerrero

Primer trimestre 2006 – cuarto trimestre 2024

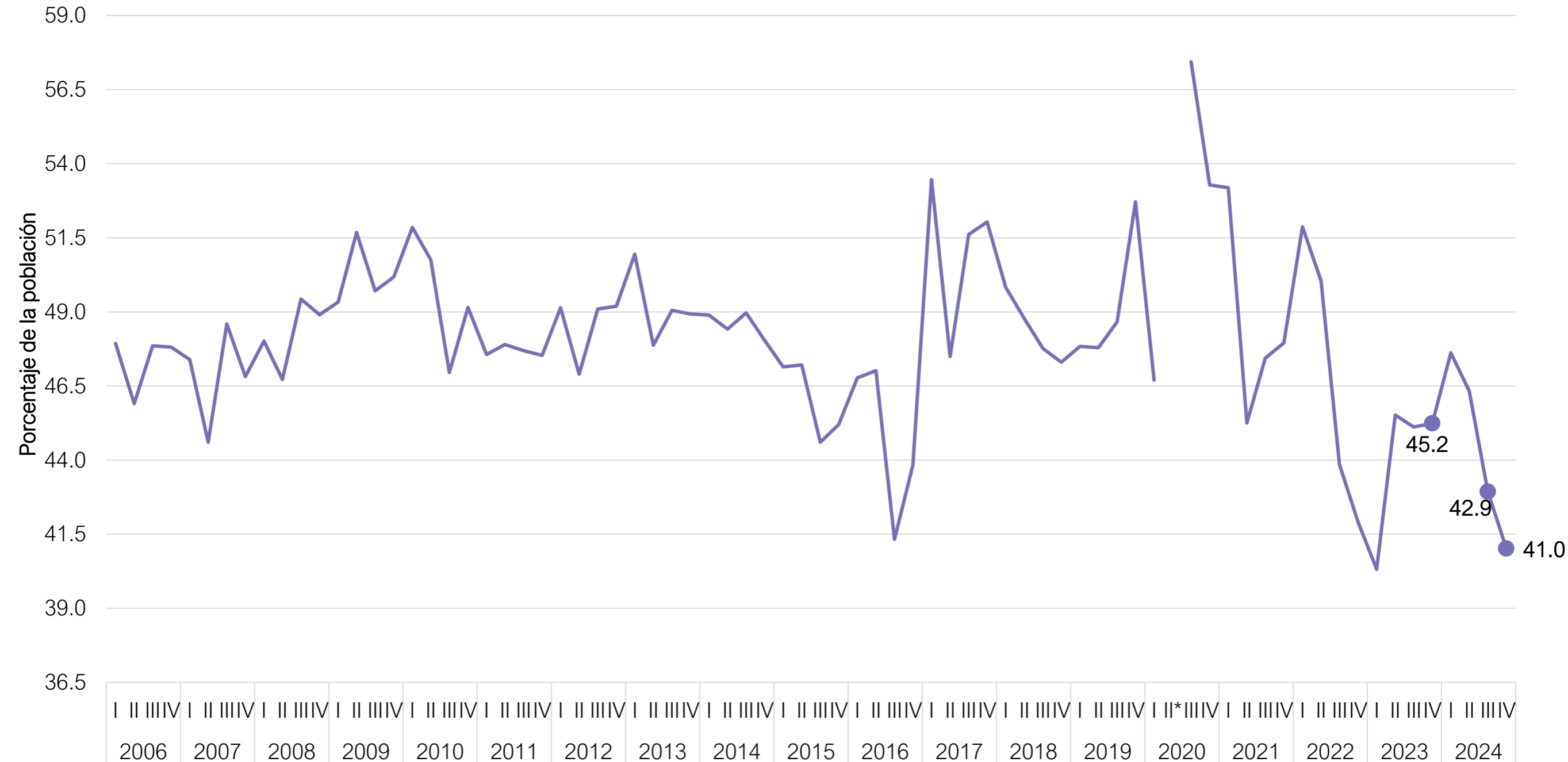


Fuente: elaboración del CONEVAL con base en la ENOE y la ENOE Nueva Edición (ENOE<sup>N</sup>). <sup>1</sup> Línea de pobreza extrema por ingresos. \*Debido a la contingencia sanitaria por la COVID-19, el INEGI suspendió la recolección de información de la ENOE referente al segundo trimestre 2020, por lo cual no se cuenta con el insumo necesario para el cálculo de los indicadores correspondientes a este periodo. <sup>2</sup> De acuerdo con el INEGI, a causa del impacto del huracán Otis en la ciudad de Acapulco de Juárez en el estado de Guerrero la captación de la información del cuarto trimestre de 2023 se vio afectada, por lo que no se realiza la comparación con dicho trimestre. Para más información, consultar la siguiente liga: [https://www.inegi.org.mx/contenidos/saladeprensa/boletines/2024/ENOE/ENOE2024\\_02.pdf](https://www.inegi.org.mx/contenidos/saladeprensa/boletines/2024/ENOE/ENOE2024_02.pdf).

# Porcentaje de la población con ingreso laboral inferior al costo de la canasta alimentaria<sup>1</sup>

Hidalgo

Primer trimestre 2006 – cuarto trimestre 2024

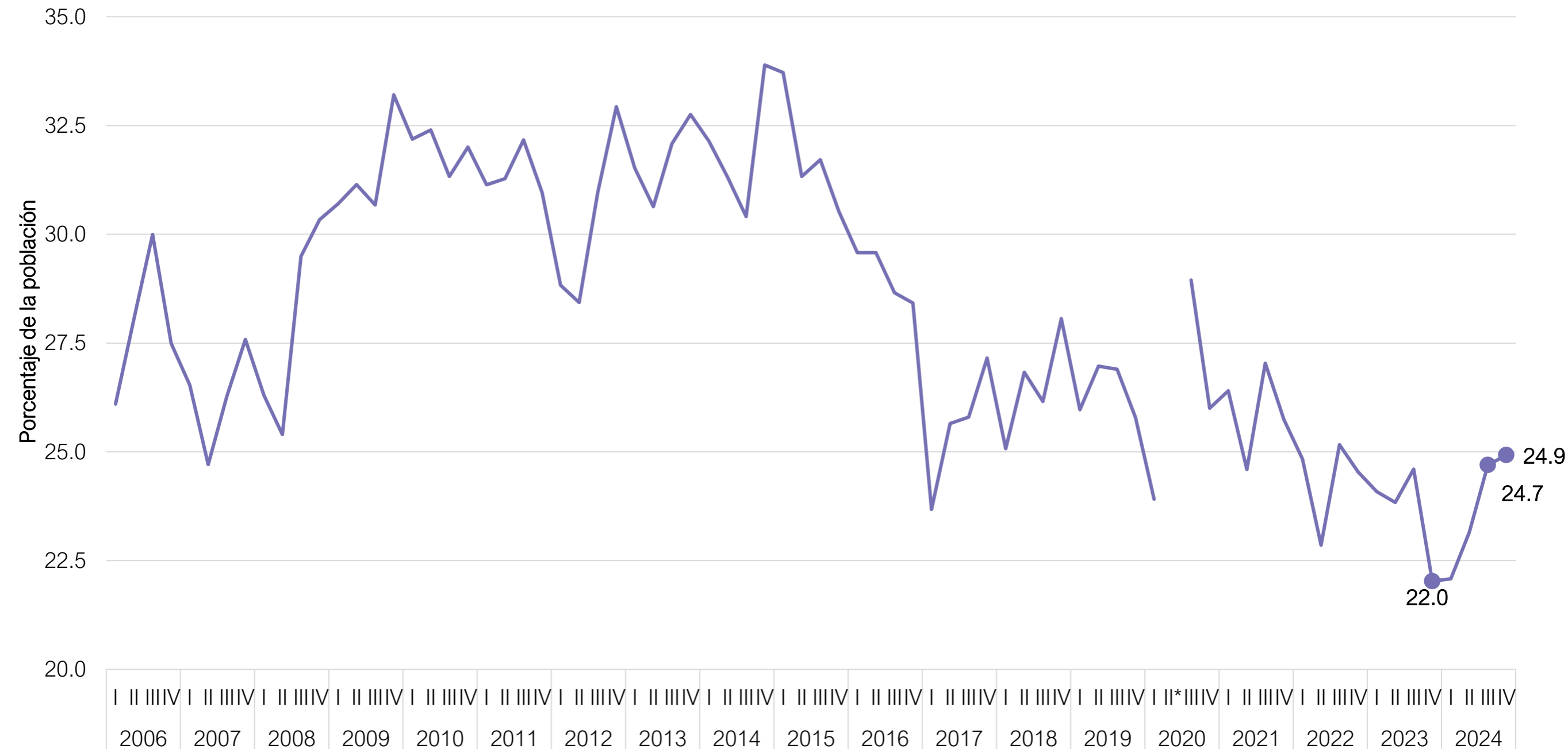


Fuente: elaboración del CONEVAL con base en la ENOE y la ENOE Nueva Edición (ENOE<sup>N</sup>). <sup>1</sup> Línea de pobreza extrema por ingresos. \*Debido a la contingencia sanitaria por la COVID-19, el INEGI suspendió la recolección de información de la ENOE referente al segundo trimestre 2020, por lo cual no se cuenta con el insumo necesario para el cálculo de los indicadores correspondientes a este periodo.

# Porcentaje de la población con ingreso laboral inferior al costo de la canasta alimentaria<sup>1</sup>

**Jalisco**

Primer trimestre 2006 – cuarto trimestre 2024



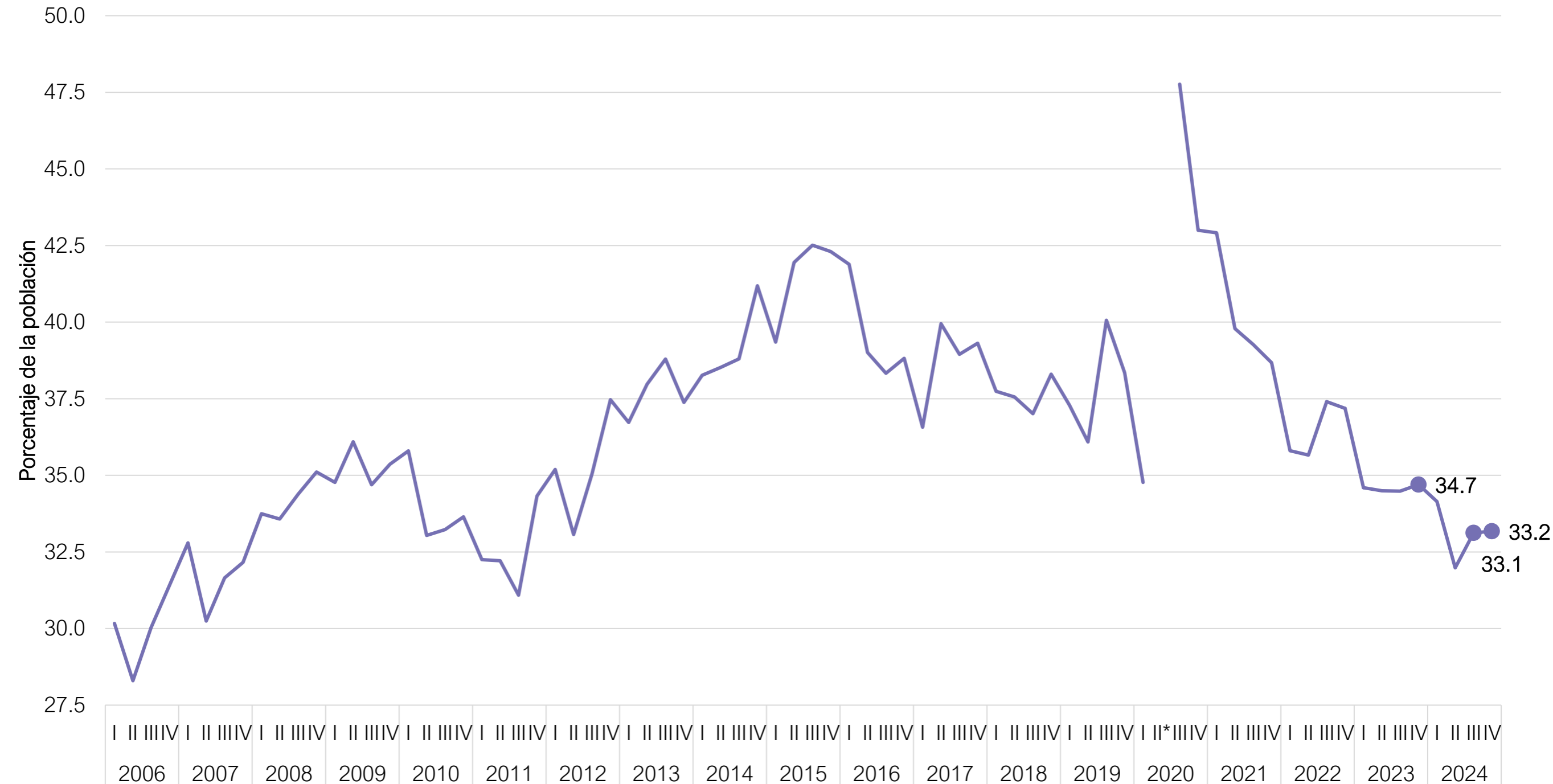
Fuente: elaboración del CONEVAL con base en la ENOE y la ENOE Nueva Edición (ENOE<sup>N</sup>). <sup>1</sup> Línea de pobreza extrema por ingresos. \*Debido a la contingencia sanitaria por la COVID-19, el INEGI suspendió la recolección de información de la ENOE referente al segundo trimestre 2020, por lo cual no se cuenta con el insumo necesario para el cálculo de los indicadores correspondientes a este periodo.



# Porcentaje de la población con ingreso laboral inferior al costo de la canasta alimentaria<sup>1</sup>

## Estado de México

Primer trimestre 2006 – cuarto trimestre 2024

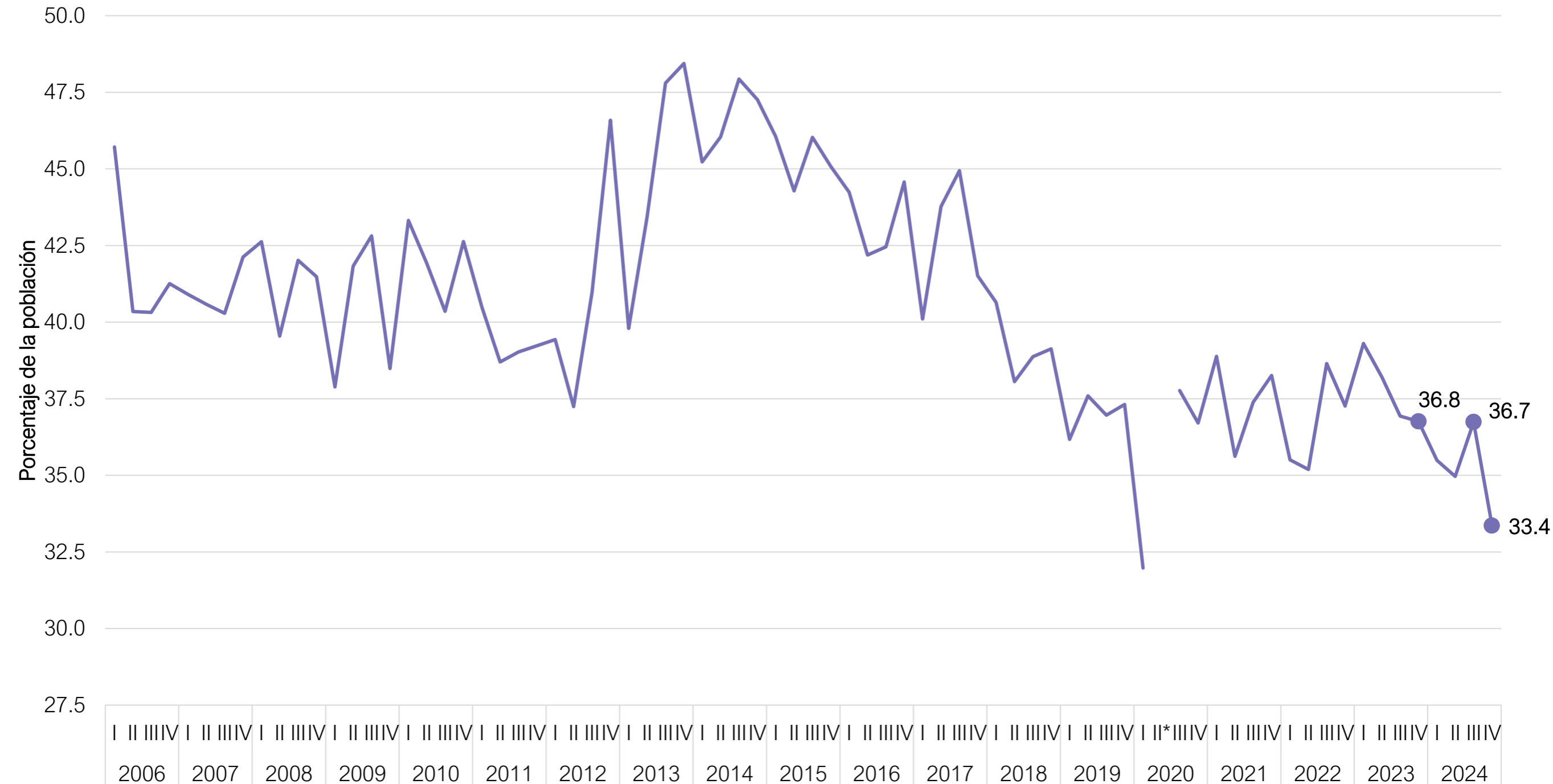


Fuente: elaboración del CONEVAL con base en la ENOE y la ENOE Nueva Edición (ENOE<sup>N</sup>). <sup>1</sup> Línea de pobreza extrema por ingresos. \*Debido a la contingencia sanitaria por la COVID-19, el INEGI suspendió la recolección de información de la ENOE referente al segundo trimestre 2020, por lo cual no se cuenta con el insumo necesario para el cálculo de los indicadores correspondientes a este periodo.

# Porcentaje de la población con ingreso laboral inferior al costo de la canasta alimentaria<sup>1</sup>

## Michoacán

Primer trimestre 2006 – cuarto trimestre 2024

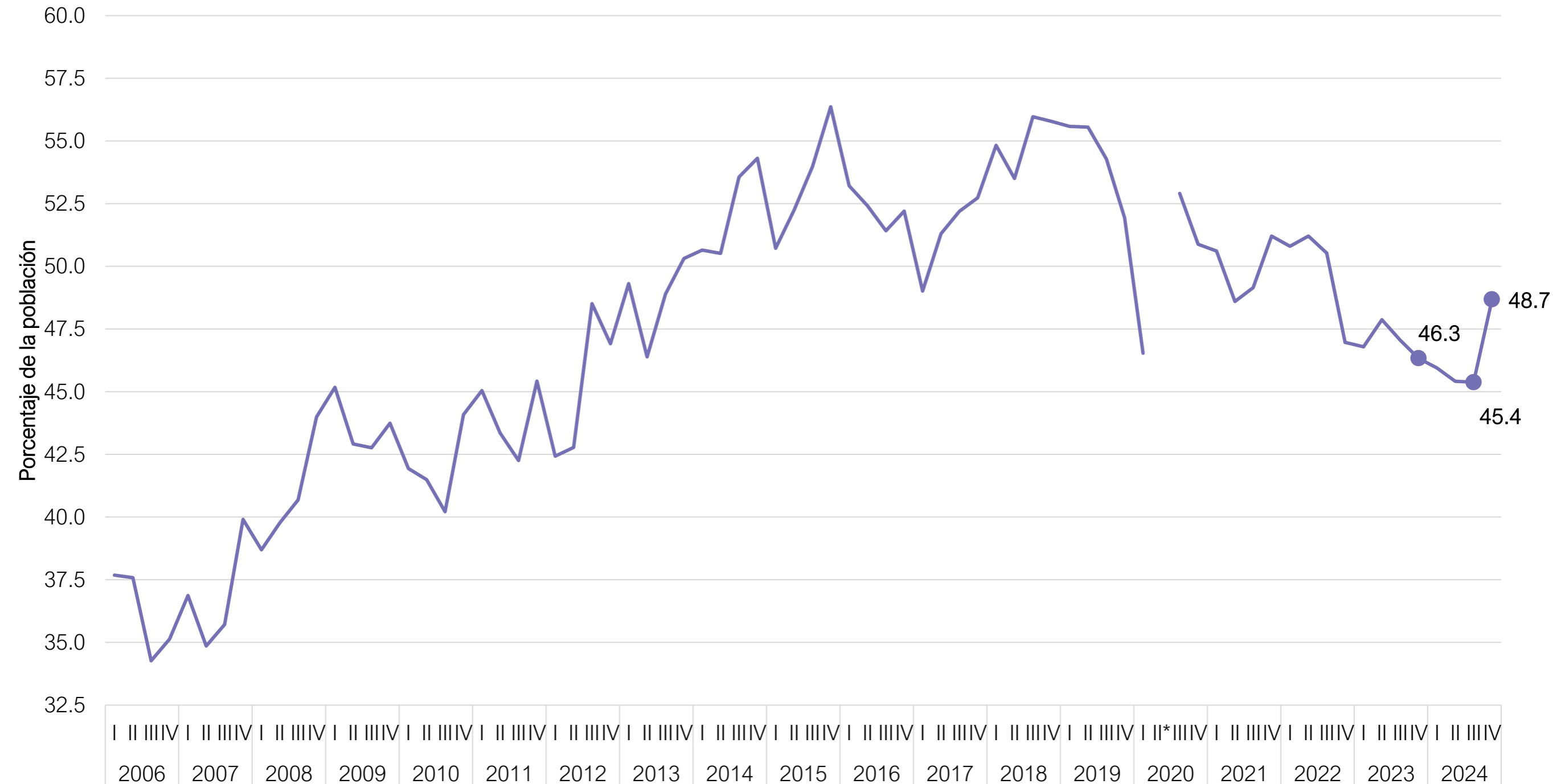


Fuente: elaboración del CONEVAL con base en la ENOE y la ENOE Nueva Edición (ENOE<sup>N</sup>). <sup>1</sup> Línea de pobreza extrema por ingresos. \*Debido a la contingencia sanitaria por la COVID-19, el INEGI suspendió la recolección de información de la ENOE referente al segundo trimestre 2020, por lo cual no se cuenta con el insumo necesario para el cálculo de los indicadores correspondientes a este periodo.

# Porcentaje de la población con ingreso laboral inferior al costo de la canasta alimentaria<sup>1</sup>

**Morelos**

Primer trimestre 2006 – cuarto trimestre 2024

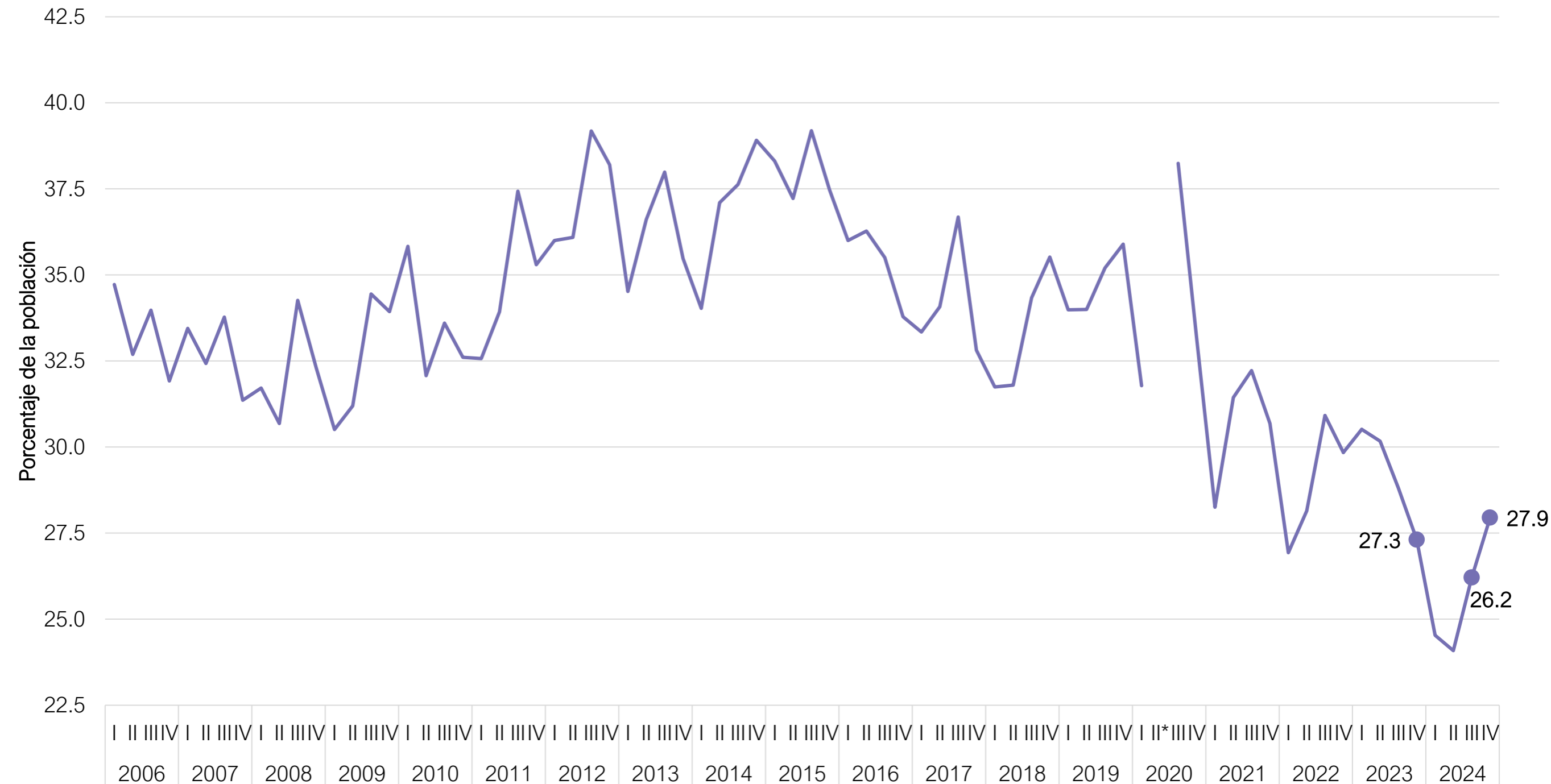


Fuente: elaboración del CONEVAL con base en la ENOE y la ENOE Nueva Edición (ENOE<sup>N</sup>). <sup>1</sup> Línea de pobreza extrema por ingresos. \*Debido a la contingencia sanitaria por la COVID-19, el INEGI suspendió la recolección de información de la ENOE referente al segundo trimestre 2020, por lo cual no se cuenta con el insumo necesario para el cálculo de los indicadores correspondientes a este periodo.

# Porcentaje de la población con ingreso laboral inferior al costo de la canasta alimentaria<sup>1</sup>

## Nayarit

Primer trimestre 2006 – cuarto trimestre 2024

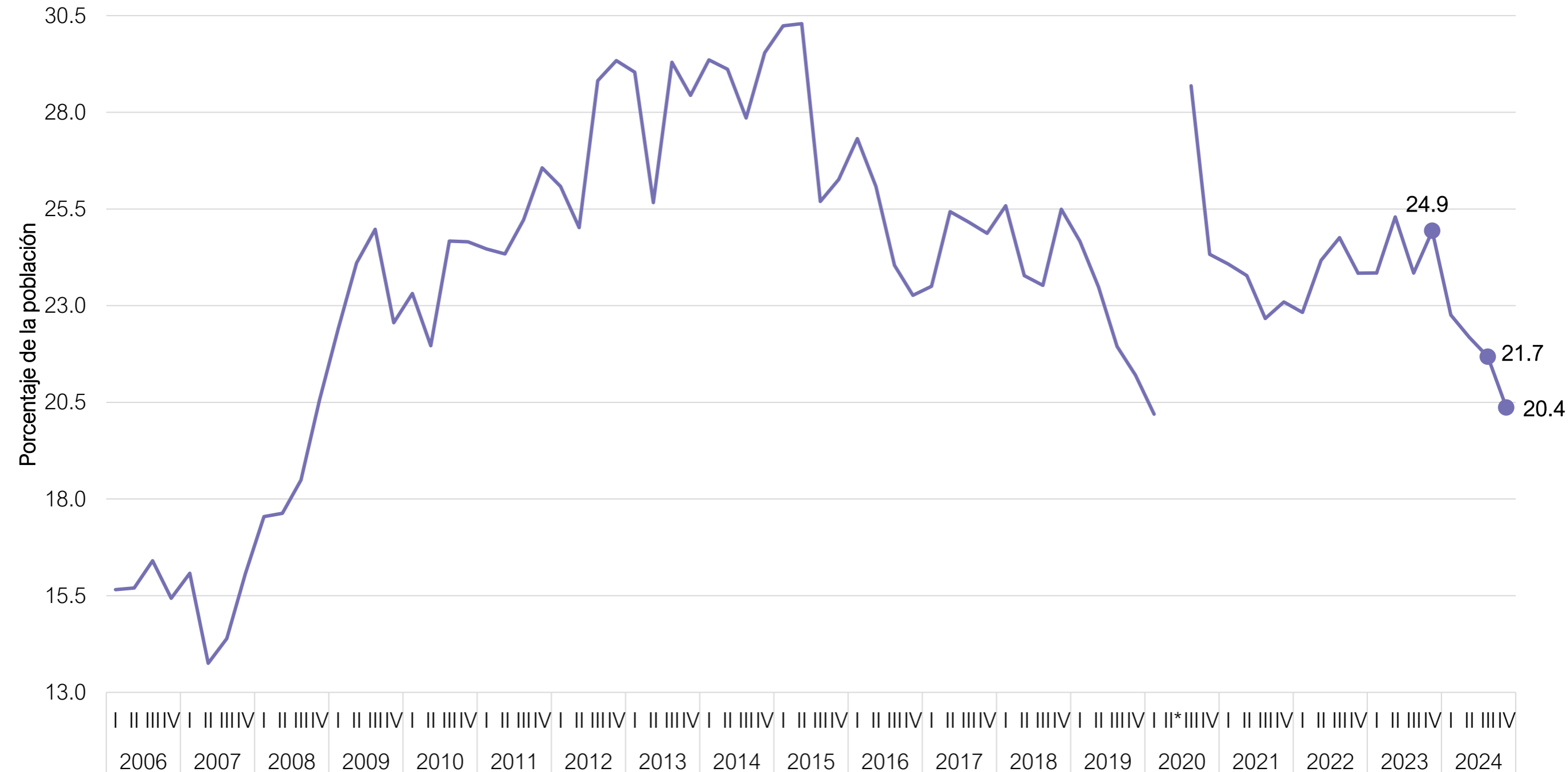


Fuente: elaboración del CONEVAL con base en la ENOE y la ENOE Nueva Edición (ENOE<sup>N</sup>). <sup>1</sup> Línea de pobreza extrema por ingresos. \*Debido a la contingencia sanitaria por la COVID-19, el INEGI suspendió la recolección de información de la ENOE referente al segundo trimestre 2020, por lo cual no se cuenta con el insumo necesario para el cálculo de los indicadores correspondientes a este periodo.

# Porcentaje de la población con ingreso laboral inferior al costo de la canasta alimentaria<sup>1</sup>

## Nuevo León

Primer trimestre 2006 – cuarto trimestre 2024

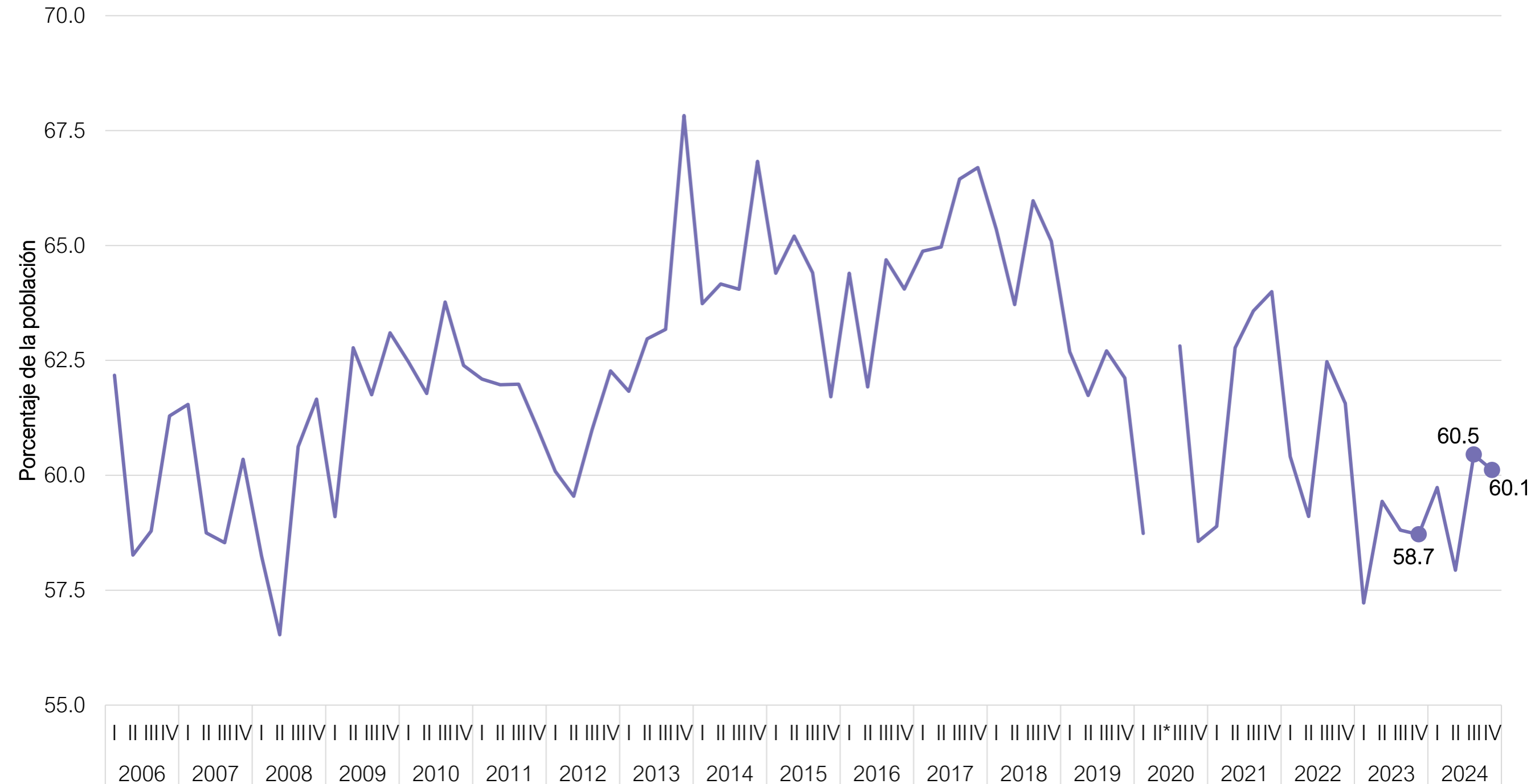


Fuente: elaboración del CONEVAL con base en la ENOE y la ENOE Nueva Edición (ENOE<sup>N</sup>). <sup>1</sup> Línea de pobreza extrema por ingresos. \*Debido a la contingencia sanitaria por la COVID-19, el INEGI suspendió la recolección de información de la ENOE referente al segundo trimestre 2020, por lo cual no se cuenta con el insumo necesario para el cálculo de los indicadores correspondientes a este periodo.

# Porcentaje de la población con ingreso laboral inferior al costo de la canasta alimentaria<sup>1</sup>

## Oaxaca

Primer trimestre 2006 – cuarto trimestre 2024

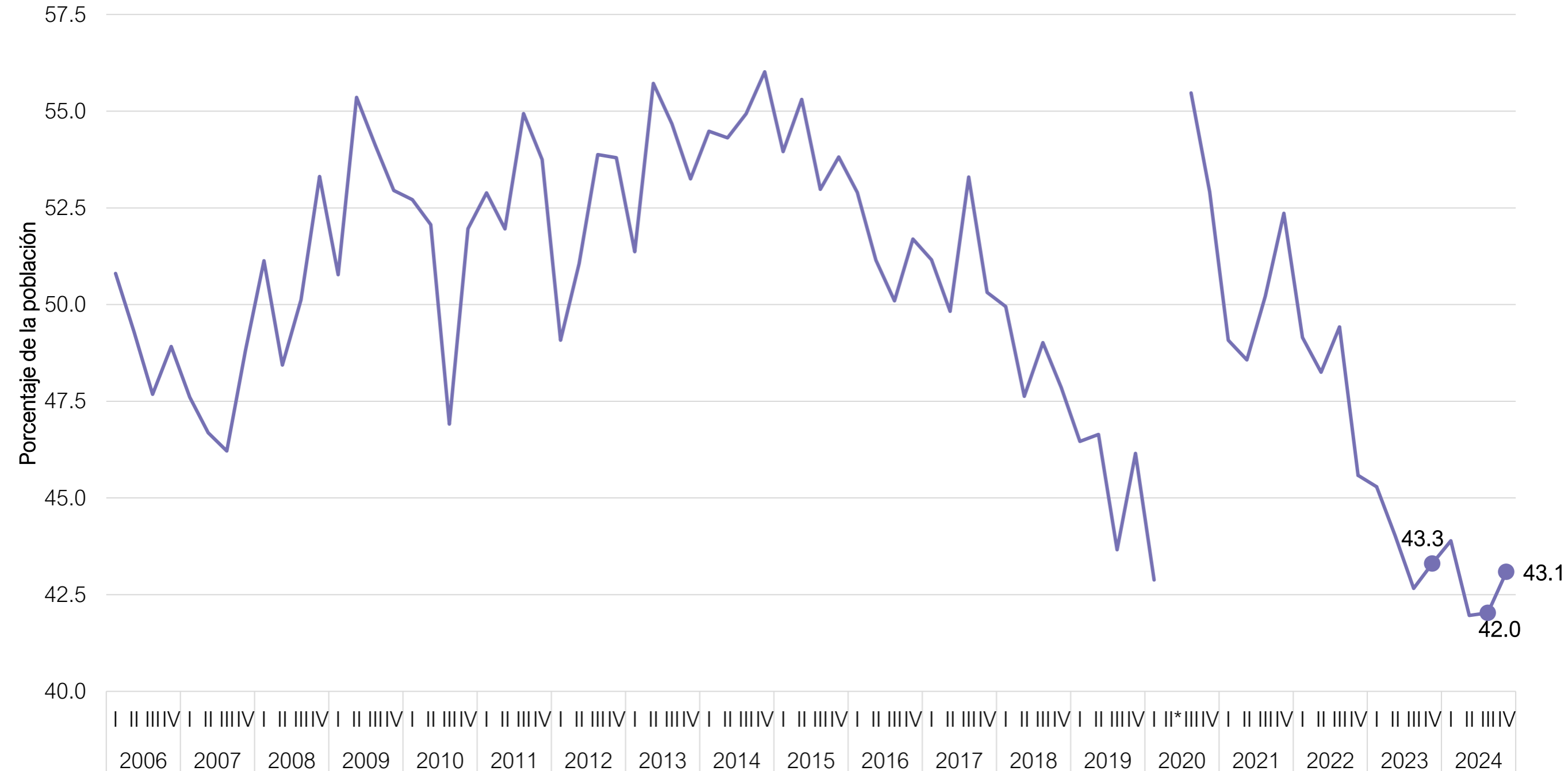


Fuente: elaboración del CONEVAL con base en la ENOE y la ENOE Nueva Edición (ENOE<sup>N</sup>). <sup>1</sup> Línea de pobreza extrema por ingresos. \*Debido a la contingencia sanitaria por la COVID-19, el INEGI suspendió la recolección de información de la ENOE referente al segundo trimestre 2020, por lo cual no se cuenta con el insumo necesario para el cálculo de los indicadores correspondientes a este periodo.

# Porcentaje de la población con ingreso laboral inferior al costo de la canasta alimentaria<sup>1</sup>

**Puebla**

Primer trimestre 2006 – cuarto trimestre 2024

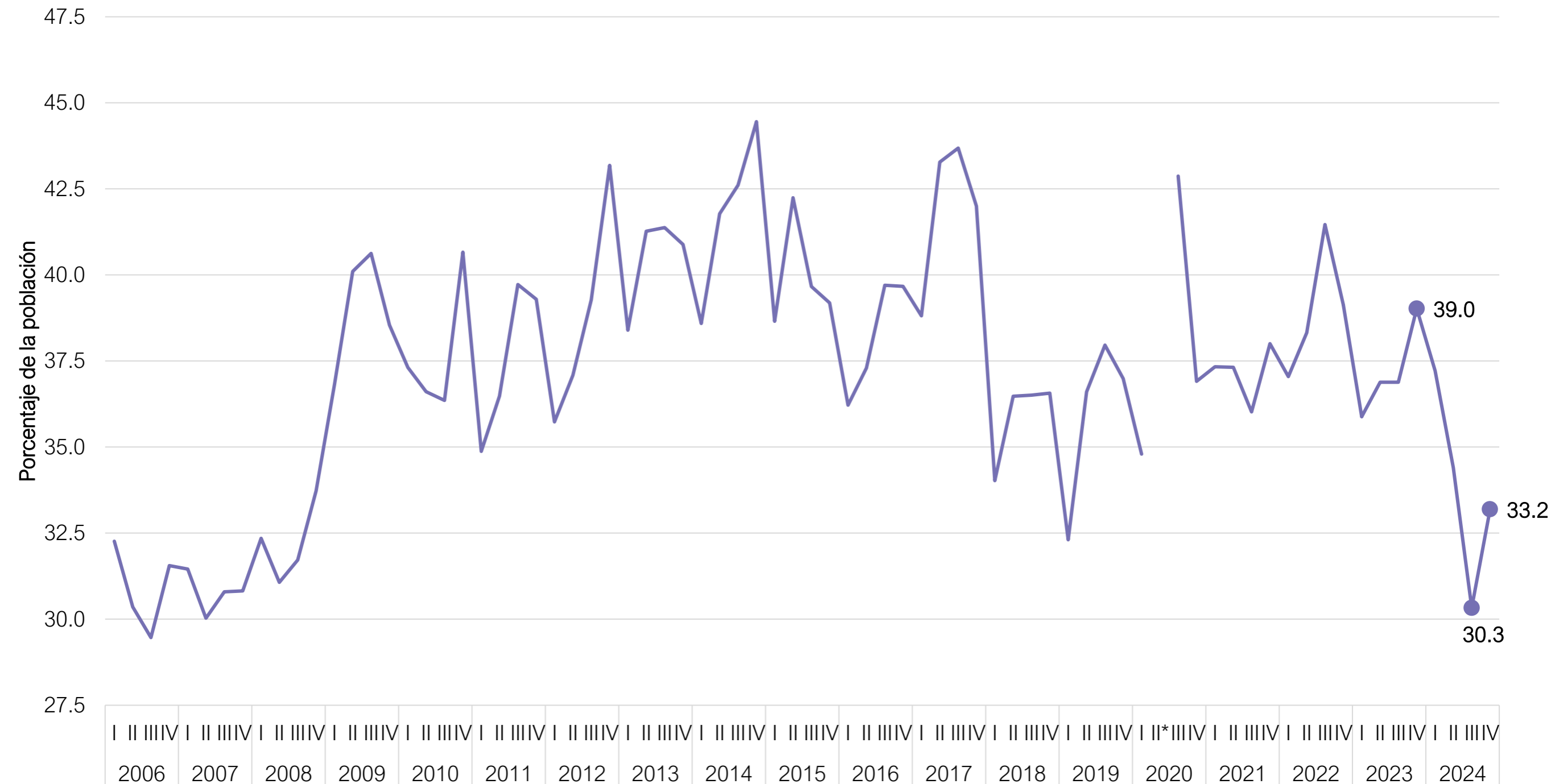


Fuente: elaboración del CONEVAL con base en la ENOE y la ENOE Nueva Edición (ENOE<sup>N</sup>). <sup>1</sup> Línea de pobreza extrema por ingresos. \*Debido a la contingencia sanitaria por la COVID-19, el INEGI suspendió la recolección de información de la ENOE referente al segundo trimestre 2020, por lo cual no se cuenta con el insumo necesario para el cálculo de los indicadores correspondientes a este periodo.

# Porcentaje de la población con ingreso laboral inferior al costo de la canasta alimentaria<sup>1</sup>

## Querétaro

Primer trimestre 2006 – cuarto trimestre 2024



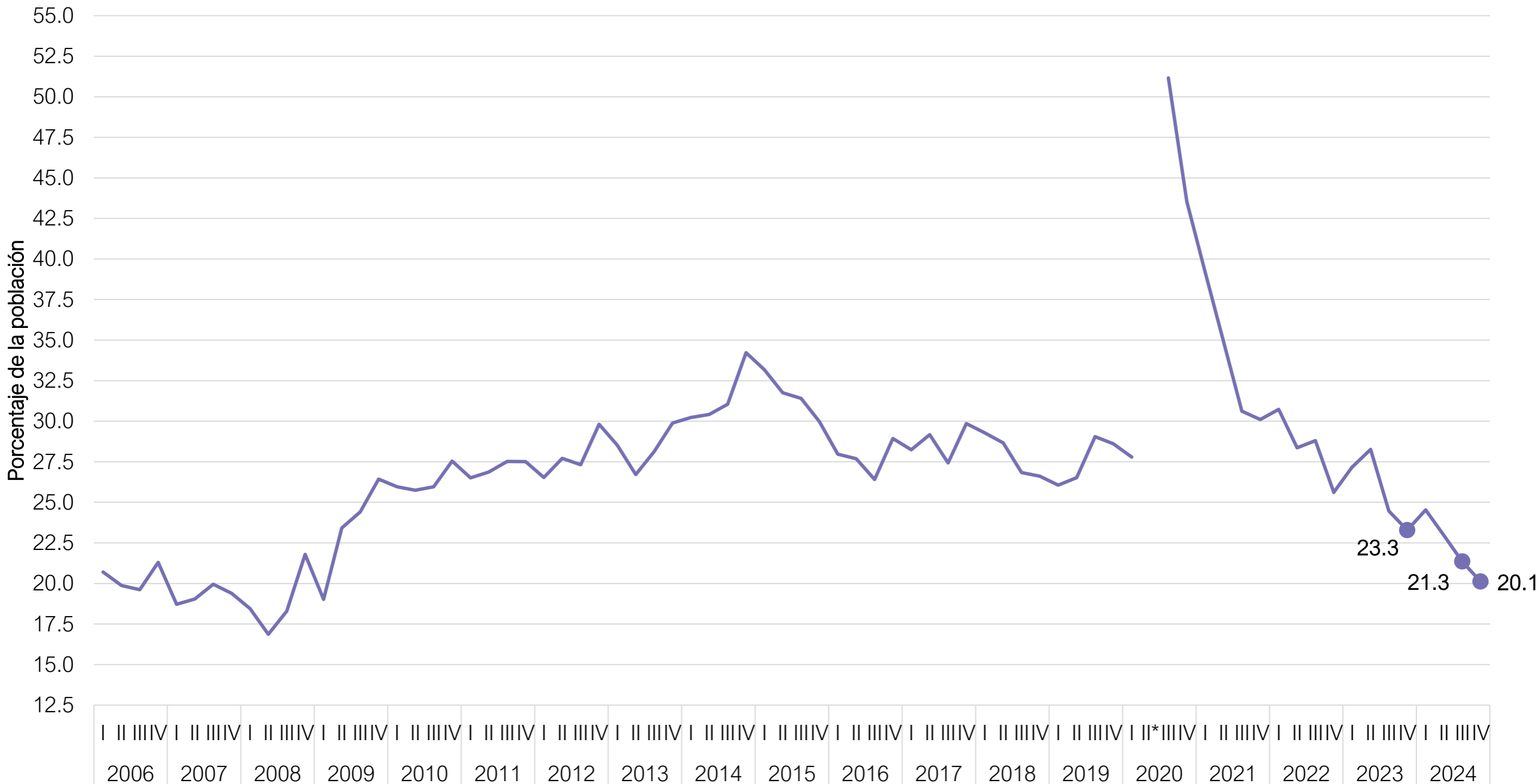
Fuente: elaboración del CONEVAL con base en la ENOE y la ENOE Nueva Edición (ENOE<sup>N</sup>). <sup>1</sup> Línea de pobreza extrema por ingresos. \*Debido a la contingencia sanitaria por la COVID-19, el INEGI suspendió la recolección de información de la ENOE referente al segundo trimestre 2020, por lo cual no se cuenta con el insumo necesario para el cálculo de los indicadores correspondientes a este periodo.



# Porcentaje de la población con ingreso laboral inferior al costo de la canasta alimentaria<sup>1</sup>

## Quintana Roo

Primer trimestre 2006 – cuarto trimestre 2024

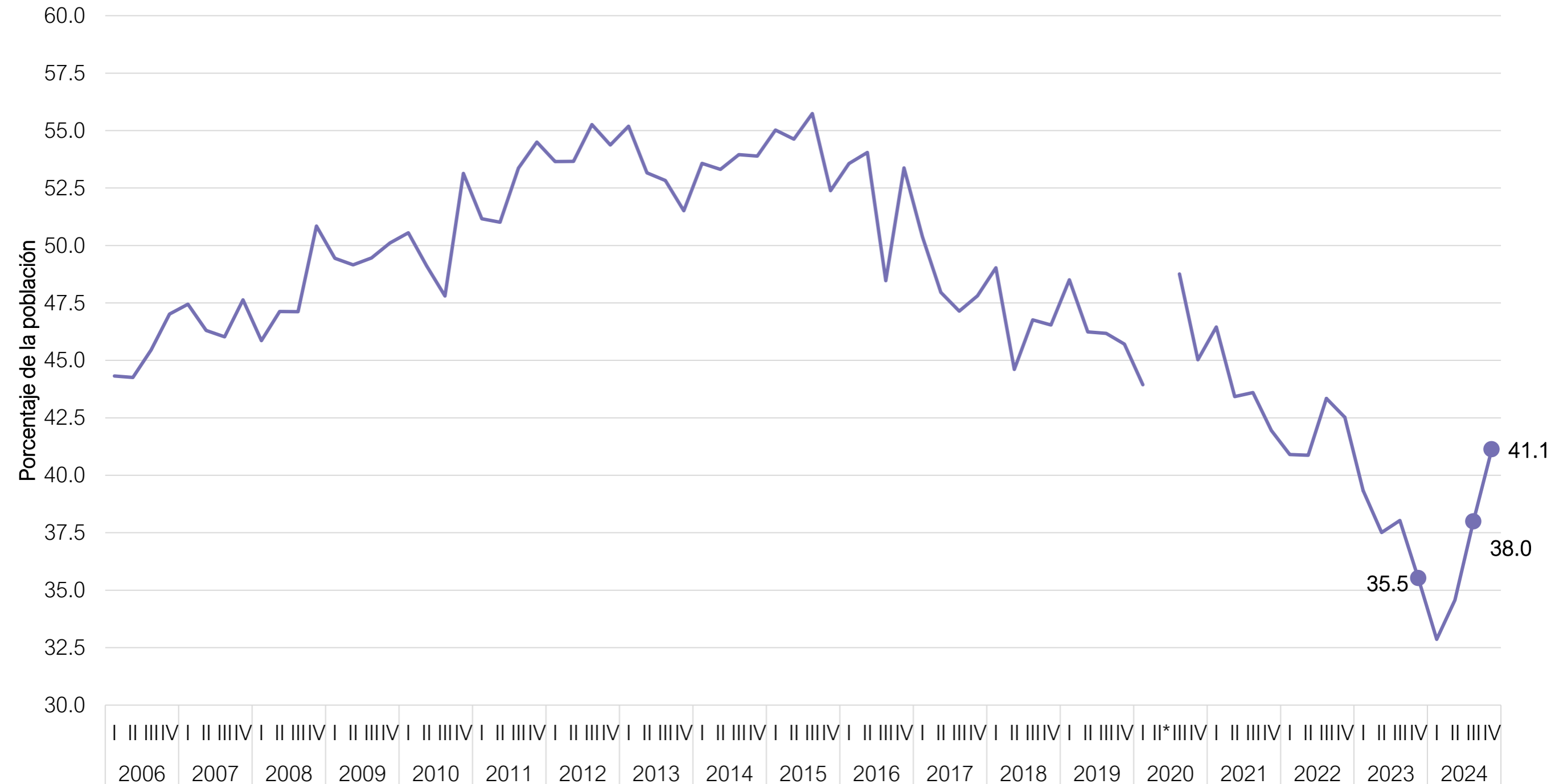


Fuente: elaboración del CONEVAL con base en la ENOE y la ENOE Nueva Edición (ENOE<sup>N</sup>). <sup>1</sup> Línea de pobreza extrema por ingresos. \*Debido a la contingencia sanitaria por la COVID-19, el INEGI suspendió la recolección de información de la ENOE referente al segundo trimestre 2020, por lo cual no se cuenta con el insumo necesario para el cálculo de los indicadores correspondientes a este periodo.

# Porcentaje de la población con ingreso laboral inferior al costo de la canasta alimentaria<sup>1</sup>

## San Luis Potosí

Primer trimestre 2006 – cuarto trimestre 2024

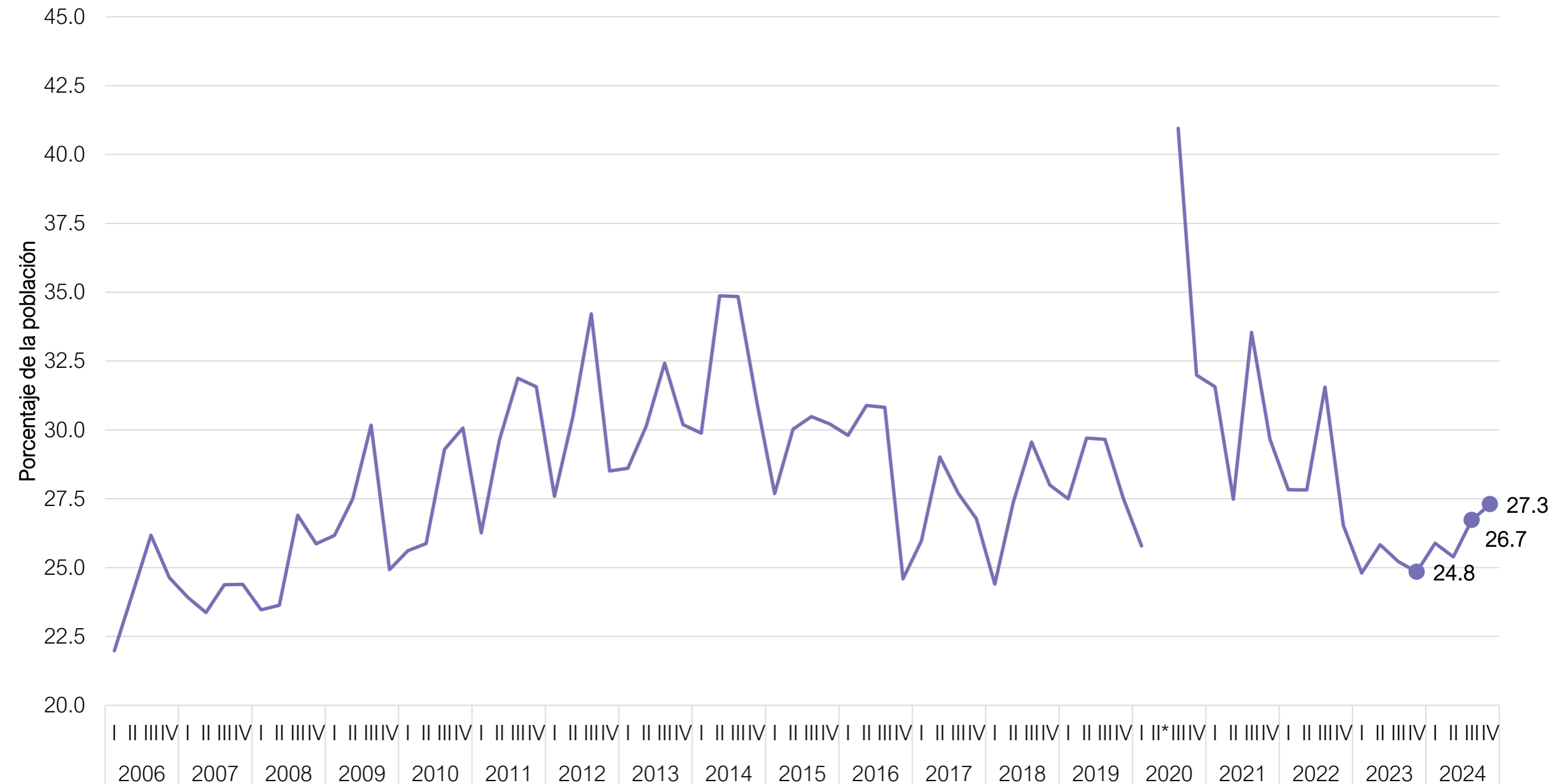


Fuente: elaboración del CONEVAL con base en la ENOE y la ENOE Nueva Edición (ENOE<sup>N</sup>). <sup>1</sup> Línea de pobreza extrema por ingresos. \*Debido a la contingencia sanitaria por la COVID-19, el INEGI suspendió la recolección de información de la ENOE referente al segundo trimestre 2020, por lo cual no se cuenta con el insumo necesario para el cálculo de los indicadores correspondientes a este periodo.

# Porcentaje de la población con ingreso laboral inferior al costo de la canasta alimentaria<sup>1</sup>

## Sinaloa

Primer trimestre 2006 – cuarto trimestre 2024

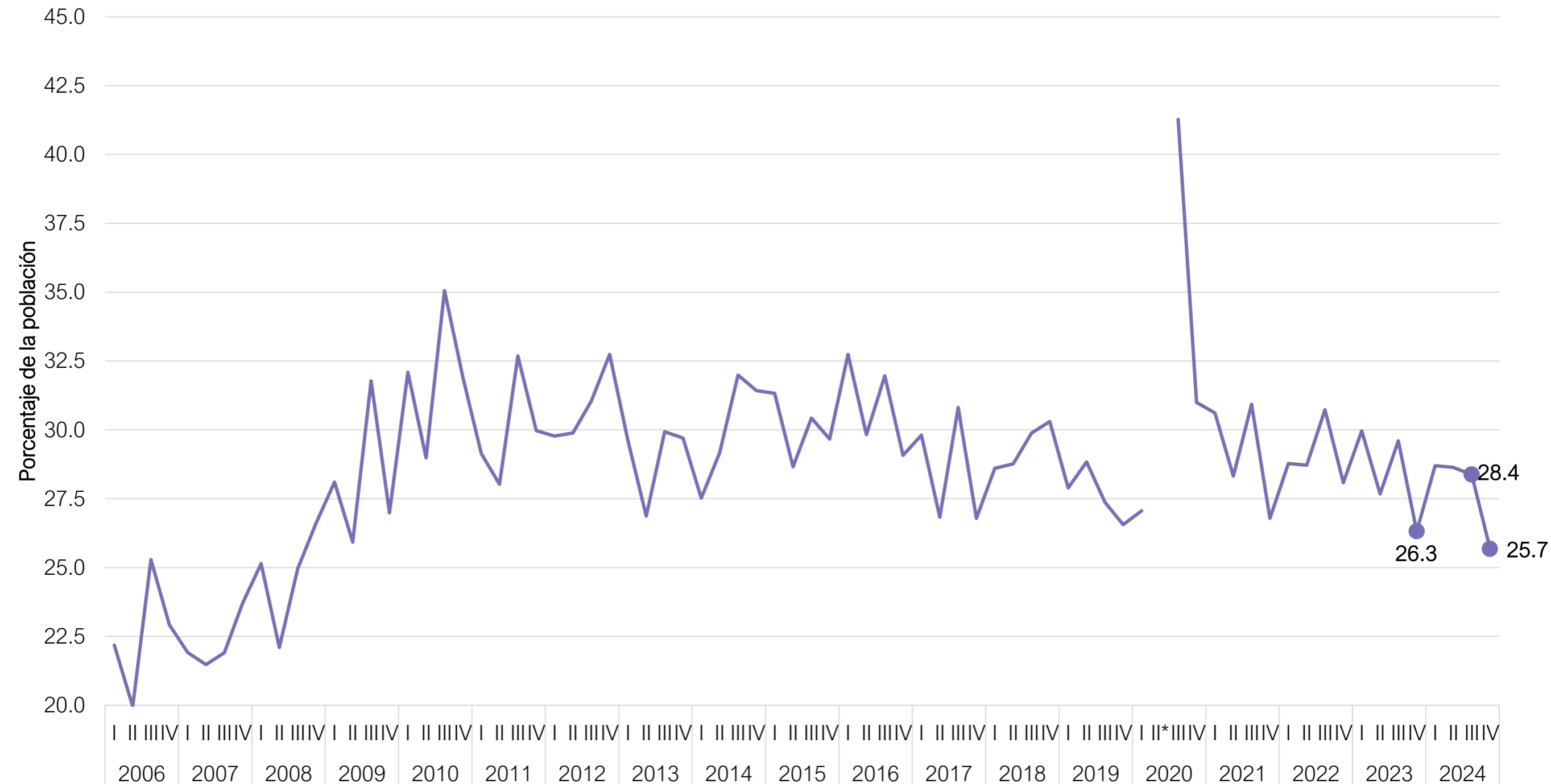


Fuente: elaboración del CONEVAL con base en la ENOE y la ENOE Nueva Edición (ENOE<sup>N</sup>). <sup>1</sup> Línea de pobreza extrema por ingresos. \*Debido a la contingencia sanitaria por la COVID-19, el INEGI suspendió la recolección de información de la ENOE referente al segundo trimestre 2020, por lo cual no se cuenta con el insumo necesario para el cálculo de los indicadores correspondientes a este periodo.

# Porcentaje de la población con ingreso laboral inferior al costo de la canasta alimentaria<sup>1</sup>

## Sonora

Primer trimestre 2006 – cuarto trimestre 2024

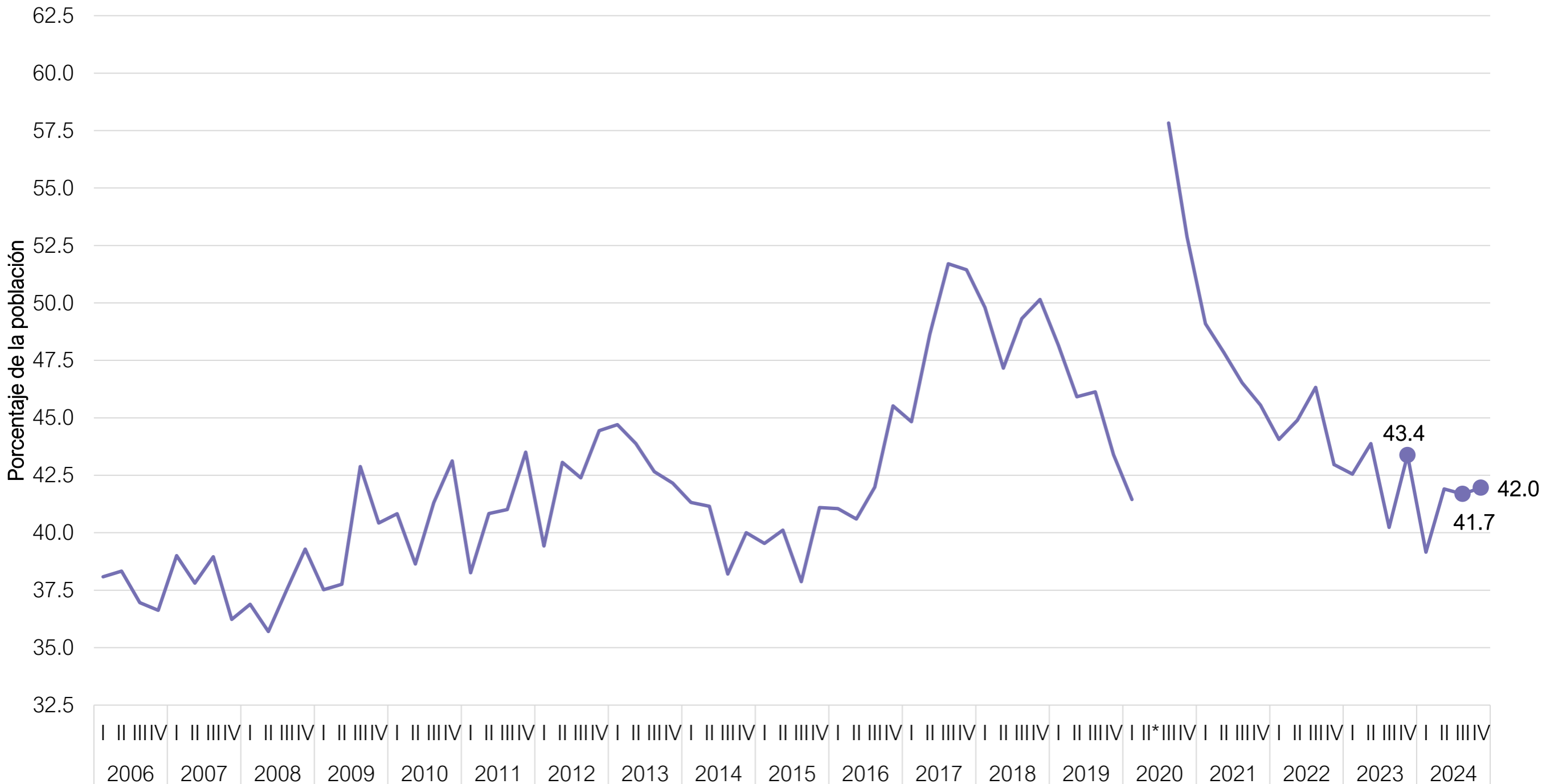


Fuente: elaboración del CONEVAL con base en la ENOE y la ENOE Nueva Edición (ENOE<sup>N</sup>). <sup>1</sup> Línea de pobreza extrema por ingresos. \*Debido a la contingencia sanitaria por la COVID-19, el INEGI suspendió la recolección de información de la ENOE referente al segundo trimestre 2020, por lo cual no se cuenta con el insumo necesario para el cálculo de los indicadores correspondientes a este periodo.

# Porcentaje de la población con ingreso laboral inferior al costo de la canasta alimentaria<sup>1</sup>

## Tabasco

Primer trimestre 2006 – cuarto trimestre 2024

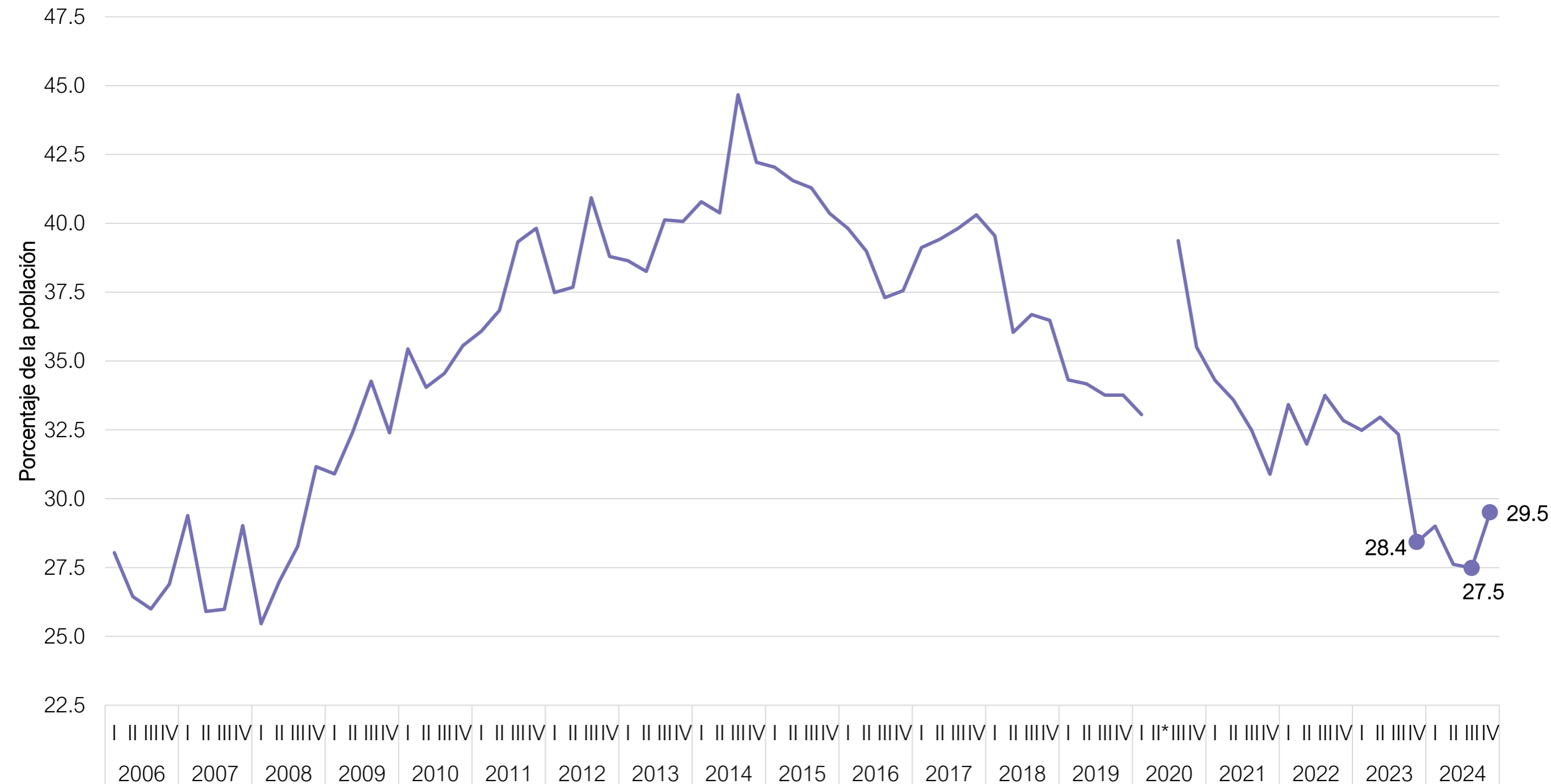


Fuente: elaboración del CONEVAL con base en la ENOE y la ENOE Nueva Edición (ENOE<sup>N</sup>). <sup>1</sup> Línea de pobreza extrema por ingresos. \*Debido a la contingencia sanitaria por la COVID-19, el INEGI suspendió la recolección de información de la ENOE referente al segundo trimestre 2020, por lo cual no se cuenta con el insumo necesario para el cálculo de los indicadores correspondientes a este periodo.

# Porcentaje de la población con ingreso laboral inferior al costo de la canasta alimentaria<sup>1</sup>

## Tamaulipas

Primer trimestre 2006 – cuarto trimestre 2024

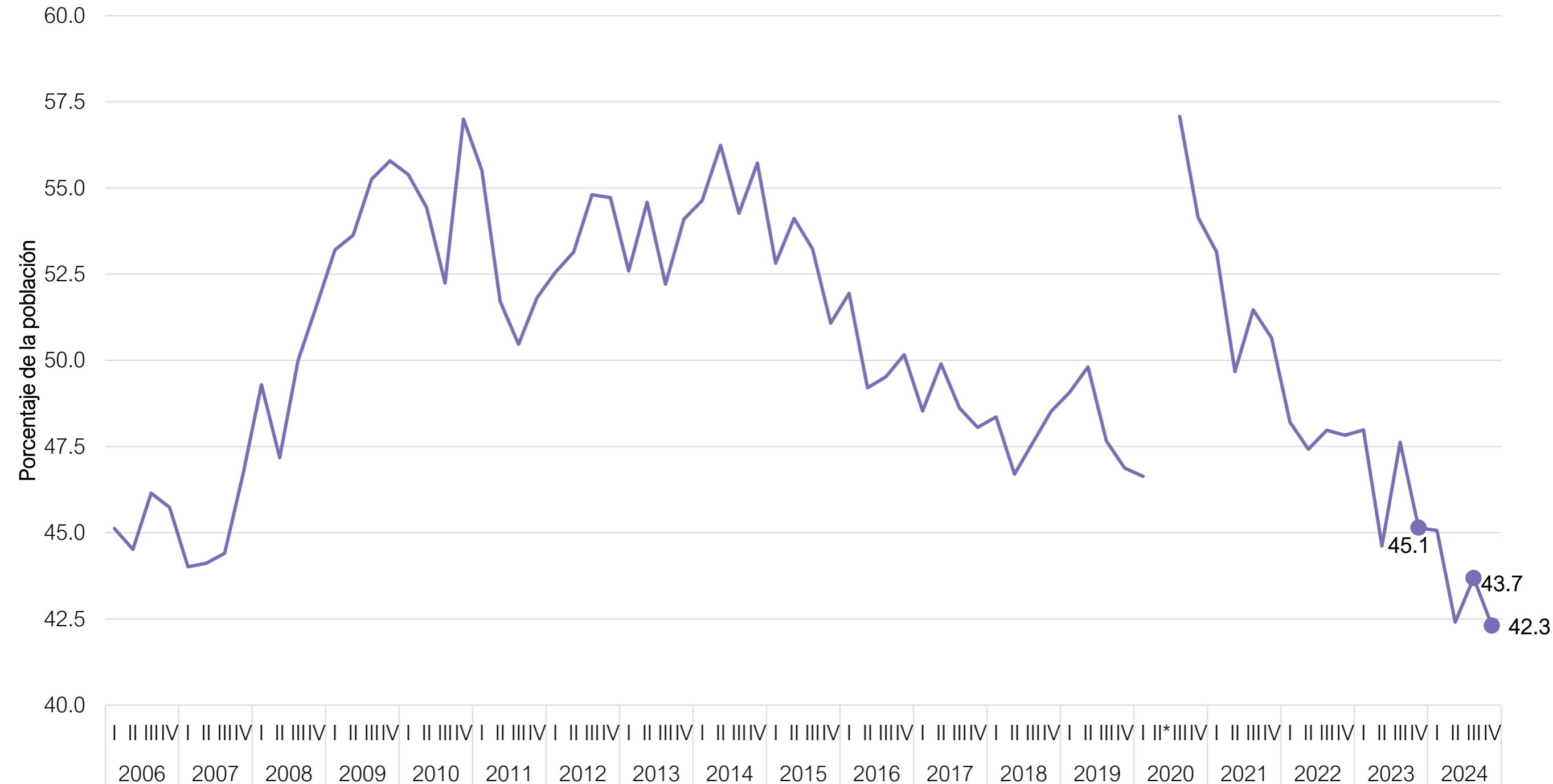


Fuente: elaboración del CONEVAL con base en la ENOE y la ENOE Nueva Edición (ENOE<sup>N</sup>). <sup>1</sup> Línea de pobreza extrema por ingresos. \*Debido a la contingencia sanitaria por la COVID-19, el INEGI suspendió la recolección de información de la ENOE referente al segundo trimestre 2020, por lo cual no se cuenta con el insumo necesario para el cálculo de los indicadores correspondientes a este periodo.

# Porcentaje de la población con ingreso laboral inferior al costo de la canasta alimentaria<sup>1</sup>

## Tlaxcala

Primer trimestre 2006 – cuarto trimestre 2024

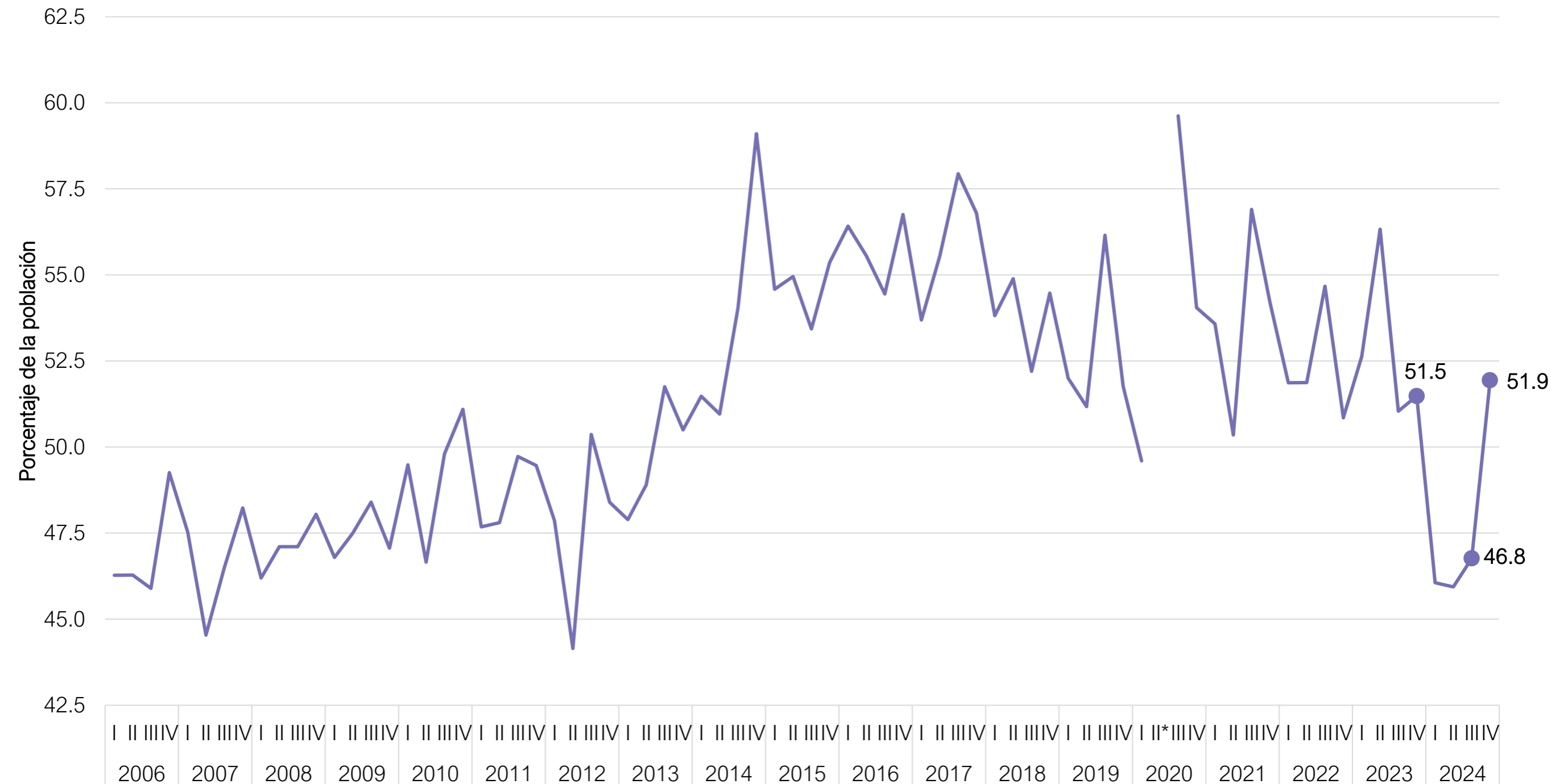


Fuente: elaboración del CONEVAL con base en la ENOE y la ENOE Nueva Edición (ENOE<sup>N</sup>). <sup>1</sup> Línea de pobreza extrema por ingresos. \*Debido a la contingencia sanitaria por la COVID-19, el INEGI suspendió la recolección de información de la ENOE referente al segundo trimestre 2020, por lo cual no se cuenta con el insumo necesario para el cálculo de los indicadores correspondientes a este periodo.

# Porcentaje de la población con ingreso laboral inferior al costo de la canasta alimentaria<sup>1</sup>

Veracruz

Primer trimestre 2006 – cuarto trimestre 2024



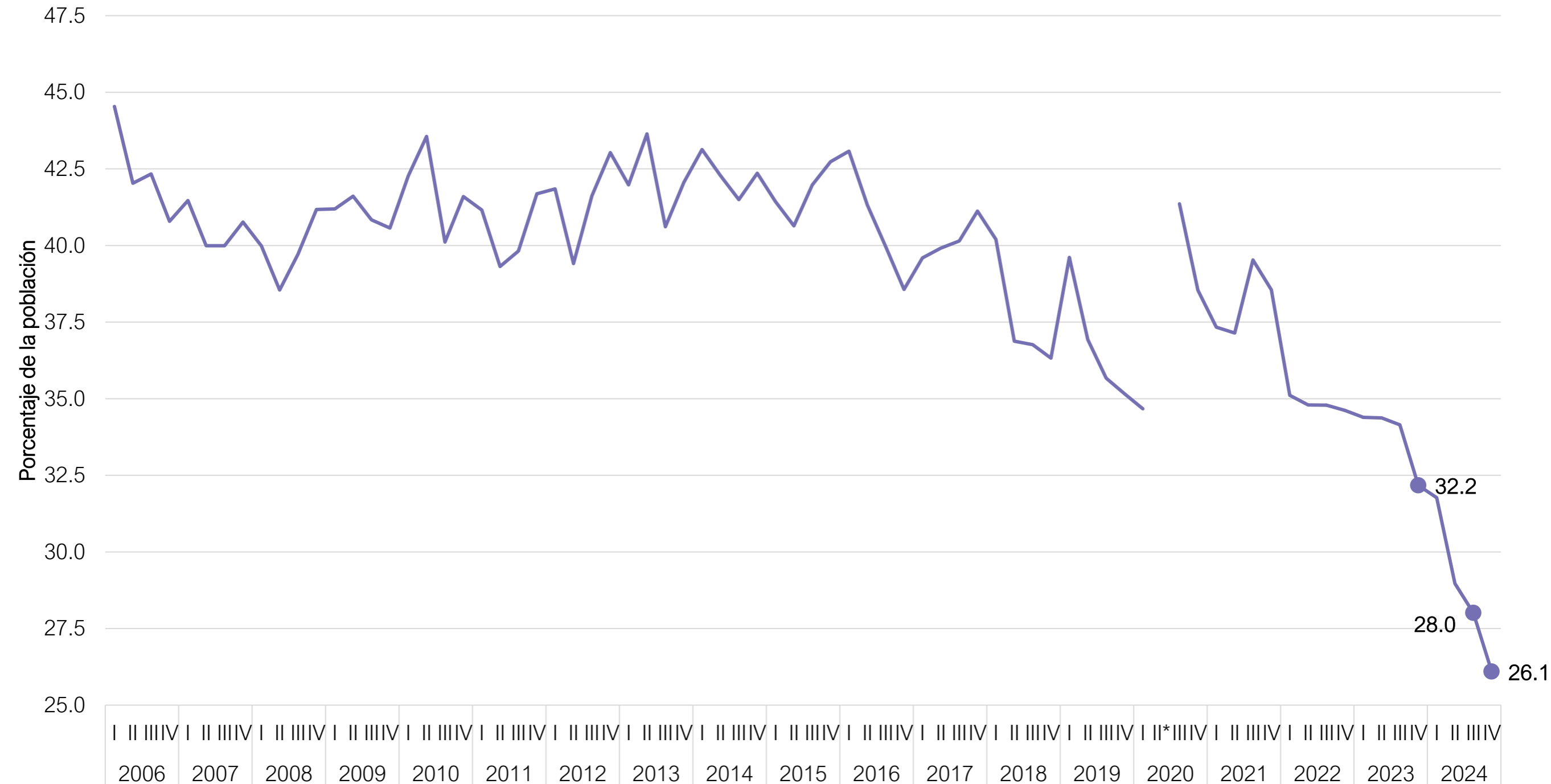
Fuente: elaboración del CONEVAL con base en la ENOE y la ENOE Nueva Edición (ENOE<sup>N</sup>). <sup>1</sup> Línea de pobreza extrema por ingresos. \*Debido a la contingencia sanitaria por la COVID-19, el INEGI suspendió la recolección de información de la ENOE referente al segundo trimestre 2020, por lo cual no se cuenta con el insumo necesario para el cálculo de los indicadores correspondientes a este periodo.



# Porcentaje de la población con ingreso laboral inferior al costo de la canasta alimentaria<sup>1</sup>

## Yucatán

Primer trimestre 2006 – cuarto trimestre 2024

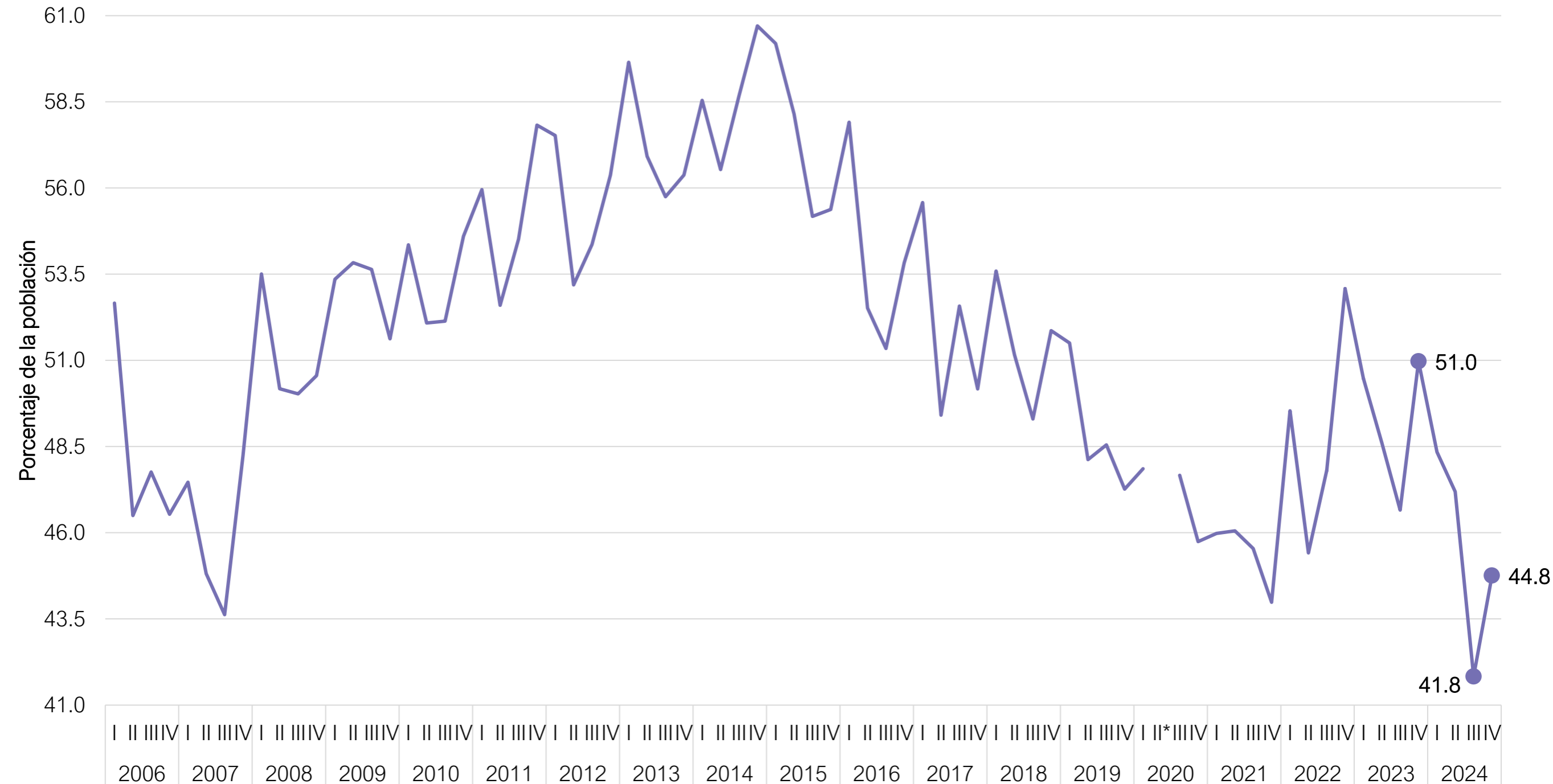


Fuente: elaboración del CONEVAL con base en la ENOE y la ENOE Nueva Edición (ENOE<sup>N</sup>). <sup>1</sup> Línea de pobreza extrema por ingresos. \*Debido a la contingencia sanitaria por la COVID-19, el INEGI suspendió la recolección de información de la ENOE referente al segundo trimestre 2020, por lo cual no se cuenta con el insumo necesario para el cálculo de los indicadores correspondientes a este periodo.

# Porcentaje de la población con ingreso laboral inferior al costo de la canasta alimentaria<sup>1</sup>

## Zacatecas

Primer trimestre 2006 – cuarto trimestre 2024



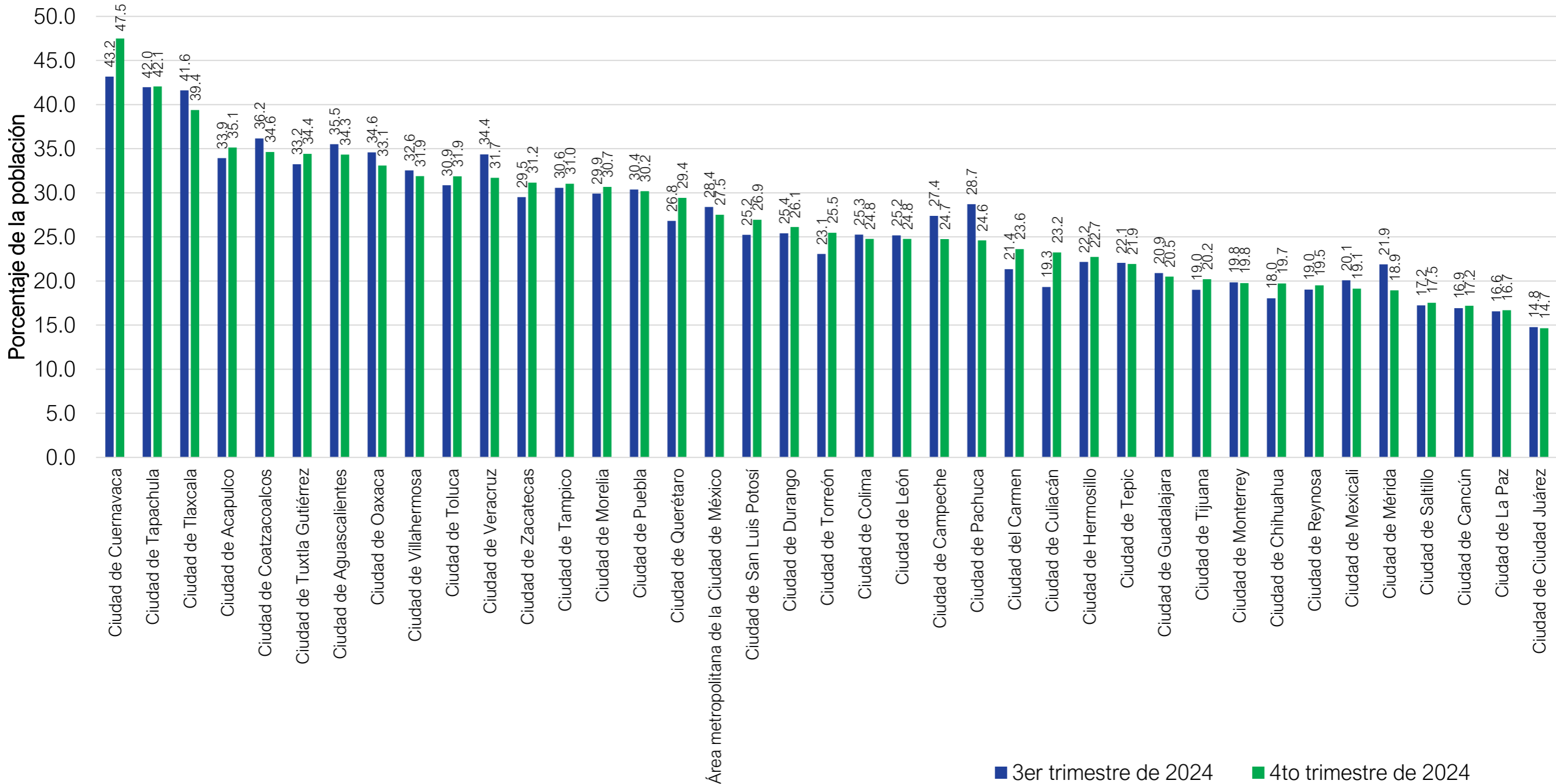
Fuente: elaboración del CONEVAL con base en la ENOE y la ENOE Nueva Edición (ENOE<sup>N</sup>). <sup>1</sup> Línea de pobreza extrema por ingresos. \*Debido a la contingencia sanitaria por la COVID-19, el INEGI suspendió la recolección de información de la ENOE referente al segundo trimestre 2020, por lo cual no se cuenta con el insumo necesario para el cálculo de los indicadores correspondientes a este periodo.

# **Porcentaje de la población con ingreso laboral inferior a la Línea de Pobreza Extrema por Ingresos por área metropolitana**

# Porcentaje de la población con ingreso laboral inferior al costo de la canasta alimentaria<sup>1</sup>

## Áreas metropolitanas<sup>2</sup>

Tercer y cuarto trimestre de 2024



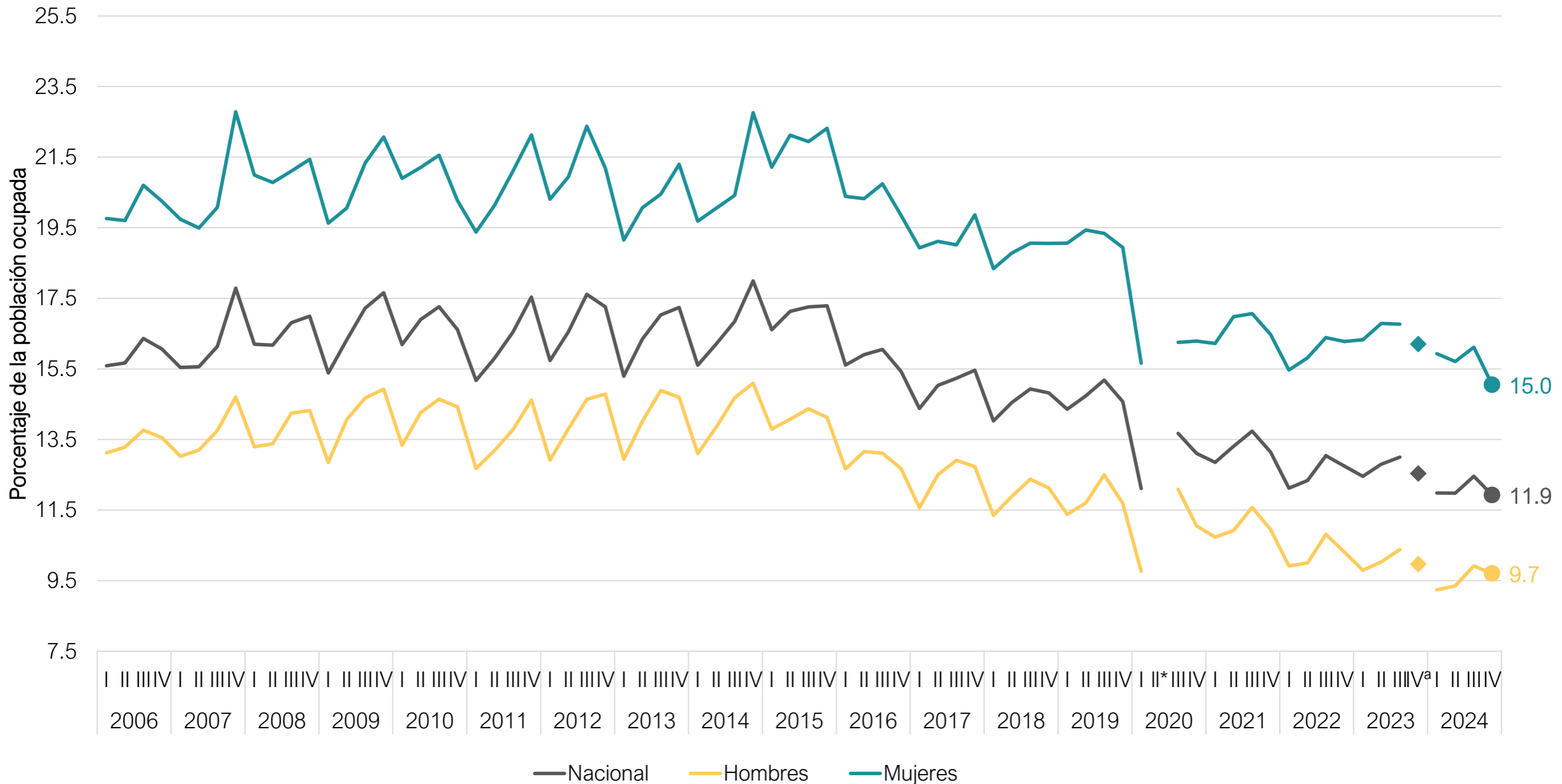
Fuente: elaboración del CONEVAL con base en la ENOE. <sup>1</sup> Línea de pobreza extrema por ingresos. <sup>2</sup> Ciudad autorrepresentada. Para más información consultar el descriptor de archivos de la ENOE referente a las ciudades autorrepresentadas. Ordenado respecto al cuarto trimestre de 2024.

# Porcentaje de ocupados con ingreso laboral inferior a la Línea de Pobreza Extrema por Ingresos por grupos poblacionales

# Porcentaje de la población ocupada con ingreso laboral inferior al costo de la canasta alimentaria<sup>1</sup>

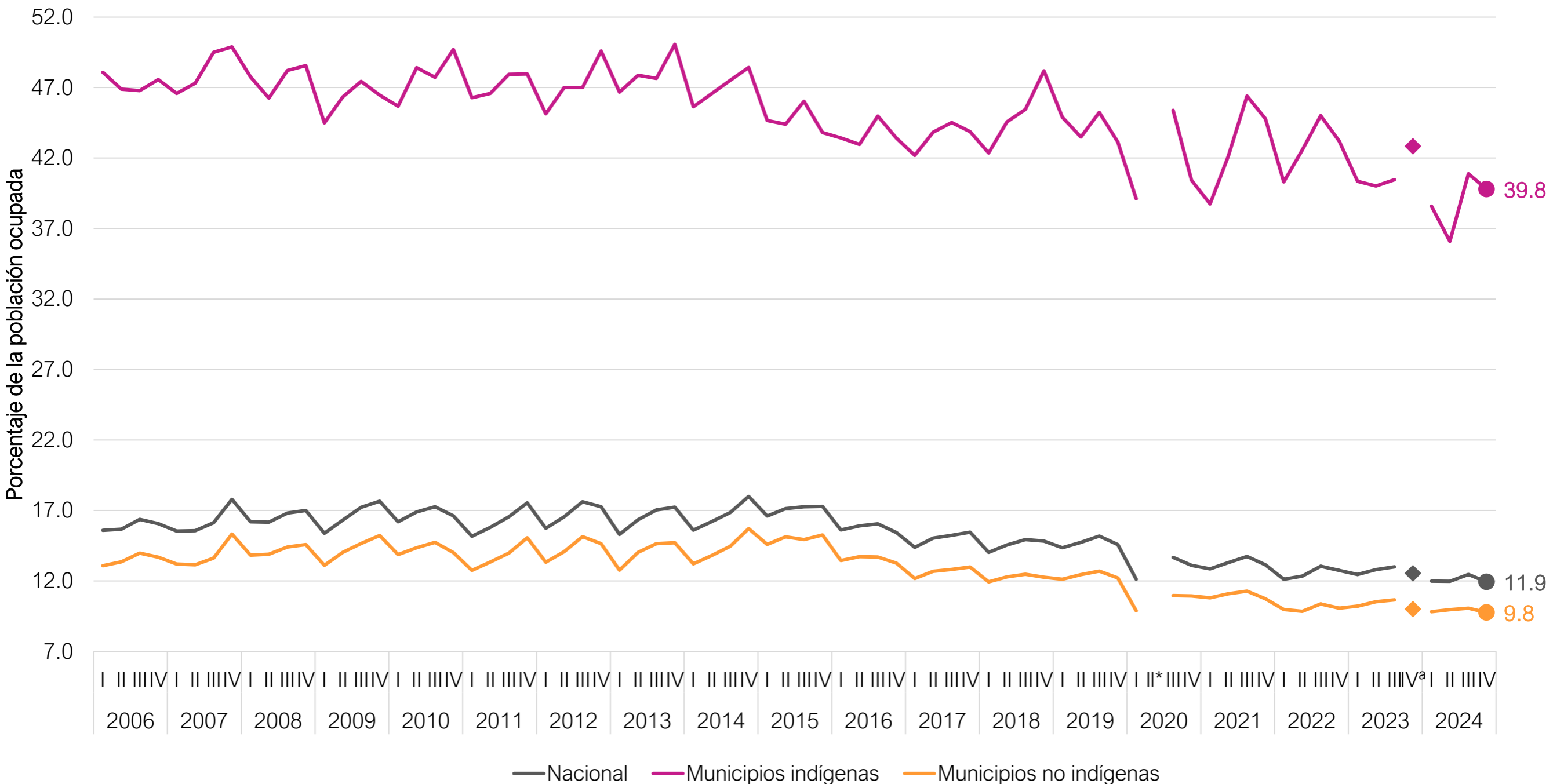
## Según sexo

Primer trimestre 2006 – cuarto trimestre 2024



Fuente: elaboración del CONEVAL con base en la ENOE y la ENOE Nueva Edición (ENOE<sup>N</sup>).<sup>1</sup> Línea de pobreza extrema por ingresos. \*Debido a la contingencia sanitaria por la COVID-19, el INEGI suspendió la recolección de información de la ENOE referente al segundo trimestre 2020, por lo cual no se cuenta con el insumo necesario para el cálculo de los indicadores correspondientes a este periodo. <sup>2</sup> De acuerdo con el INEGI, a causa del impacto del huracán Otis en la ciudad de Acapulco de Juárez en el estado de Guerrero la captación de la información del cuarto trimestre de 2023 se vio afectada, por lo que no se realiza la comparación con dicho trimestre. Para más información, consultar la siguiente liga: [https://www.inegi.org.mx/contenidos/saladeprensa/boletines/2024/ENOE/ENOE2024\\_02.pdf](https://www.inegi.org.mx/contenidos/saladeprensa/boletines/2024/ENOE/ENOE2024_02.pdf).

# Porcentaje de la población ocupada con ingreso laboral inferior al costo de la canasta alimentaria<sup>1</sup> **Según pertenencia étnica<sup>2</sup>** Primer trimestre 2006 – cuarto trimestre 2024

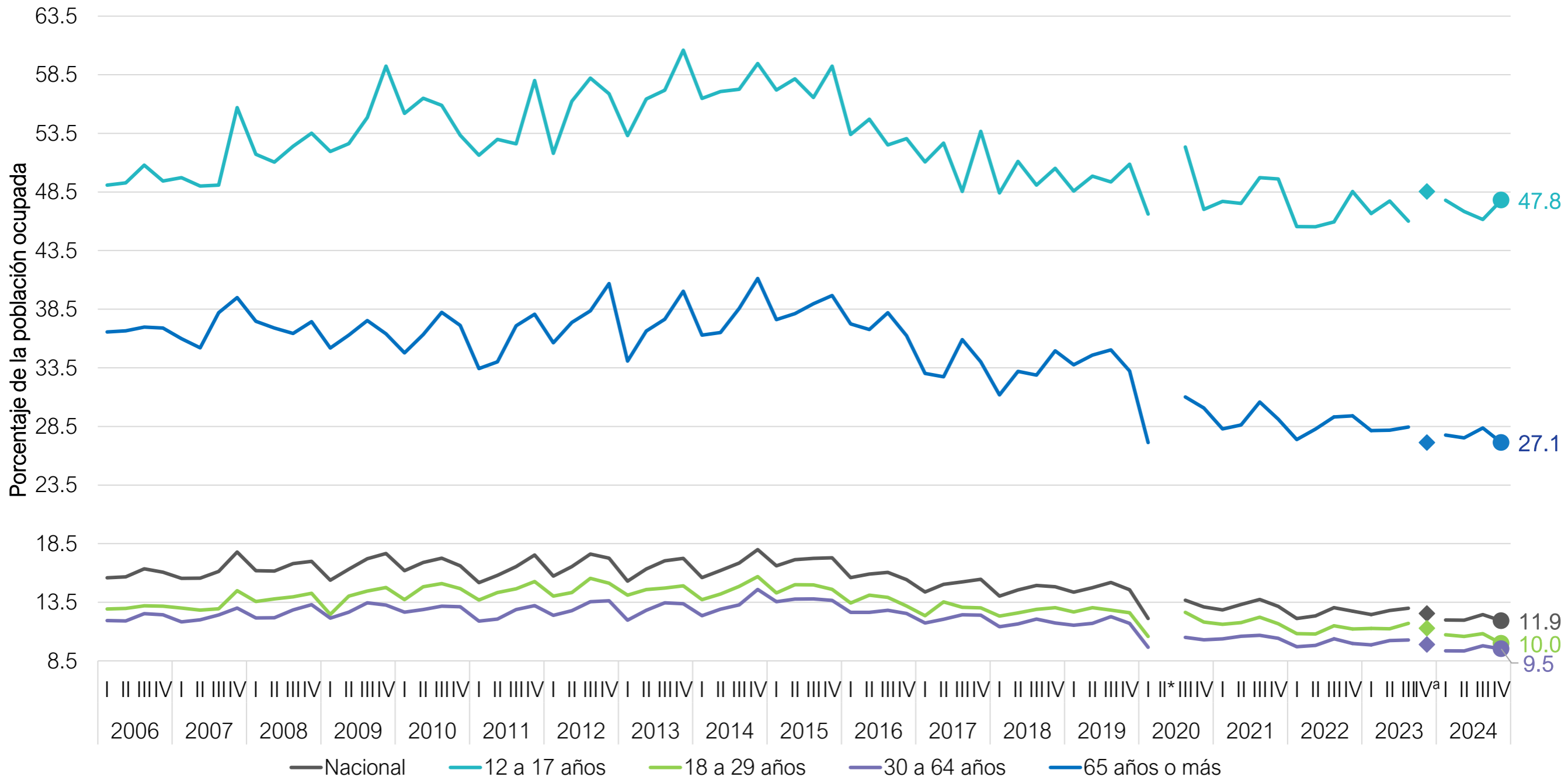


Fuente: elaboración del CONEVAL con base en la ENOE y la ENOE Nueva Edición (ENOEN). <sup>1</sup> Línea de pobreza extrema por ingresos. <sup>2</sup> Se considera municipio indígena aquellos donde la población indígena sea mayor o igual al 40 % de su población total, este es el criterio utilizado a partir del Catálogo de Localidades Indígenas 2010 del INPI. \*Debido a la contingencia sanitaria por la COVID-19, el INEGI suspendió la recolección de información de la ENOE referente al segundo trimestre 2020, por lo cual no se cuenta con el insumo necesario para el cálculo de los indicadores correspondientes a este periodo. <sup>3</sup> De acuerdo con el INEGI, a causa del impacto del huracán Otis en la ciudad de Acapulco de Juárez en el estado de Guerrero la captación de la información del cuarto trimestre de 2023 se vio afectada, por lo que no se realiza la comparación con dicho trimestre. Para más información, consultar la siguiente liga: [https://www.inegi.org.mx/contenidos/saladeprensa/boletines/2024/ENOE/ENOE2024\\_02.pdf](https://www.inegi.org.mx/contenidos/saladeprensa/boletines/2024/ENOE/ENOE2024_02.pdf).

# Porcentaje de la población ocupada con ingreso laboral inferior al costo de la canasta alimentaria<sup>1</sup>

## Según rango de edad

Primer trimestre 2006 – cuarto trimestre 2024



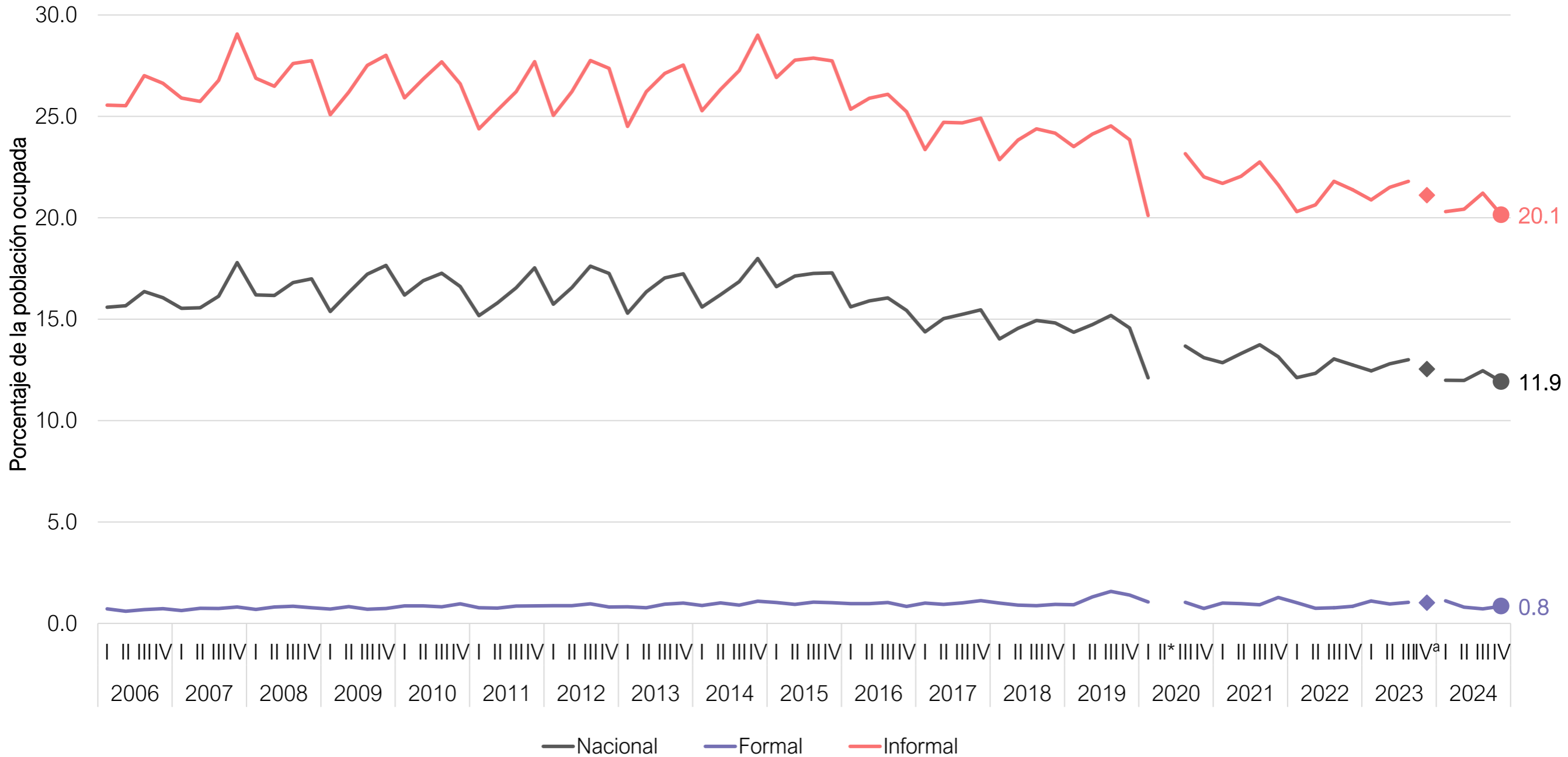
Fuente: elaboración del CONEVAL con base en la ENOE y la ENOE Nueva Edición (ENOE<sup>N</sup>).<sup>1</sup>Línea de pobreza extrema por ingresos. \*Debido a la contingencia sanitaria por la COVID-19, el INEGI suspendió la recolección de información de la ENOE referente al segundo trimestre 2020, por lo cual no se cuenta con el insumo necesario para el cálculo de los indicadores correspondientes a este periodo. <sup>2</sup> De acuerdo con el INEGI, a causa del impacto del huracán Otis en la ciudad de Acapulco de Juárez en el estado de Guerrero la captación de la información del cuarto trimestre de 2023 se vio afectada, por lo que no se realiza la comparación con dicho trimestre. Para más información, consultar la siguiente liga: [https://www.inegi.org.mx/contenidos/saladeprensa/boletines/2024/ENOE/ENOE2024\\_02.pdf](https://www.inegi.org.mx/contenidos/saladeprensa/boletines/2024/ENOE/ENOE2024_02.pdf).



# Porcentaje de la población ocupada con ingreso laboral inferior al costo de la canasta alimentaria<sup>1</sup>

## Según formalidad

Primer trimestre 2006 – cuarto trimestre 2024



Fuente: elaboración del CONEVAL con base en la ENOE y la ENOE Nueva Edición (ENOE<sup>N</sup>). <sup>1</sup> Línea de pobreza extrema por ingresos. \*Debido a la contingencia sanitaria por la COVID-19, el INEGI suspendió la recolección de información de la ENOE referente al segundo trimestre 2020, por lo cual no se cuenta con el insumo necesario para el cálculo de los indicadores correspondientes a este periodo. <sup>2</sup> De acuerdo con el INEGI, a causa del impacto del huracán Otis en la ciudad de Acapulco de Juárez en el estado de Guerrero la captación de la información del cuarto trimestre de 2023 se vio afectada, por lo que no se realiza la comparación con dicho trimestre. Para más información, consultar la siguiente liga: [https://www.inegi.org.mx/contenidos/saladeprensa/boletines/2024/ENOE/ENOE2024\\_02.pdf](https://www.inegi.org.mx/contenidos/saladeprensa/boletines/2024/ENOE/ENOE2024_02.pdf).