

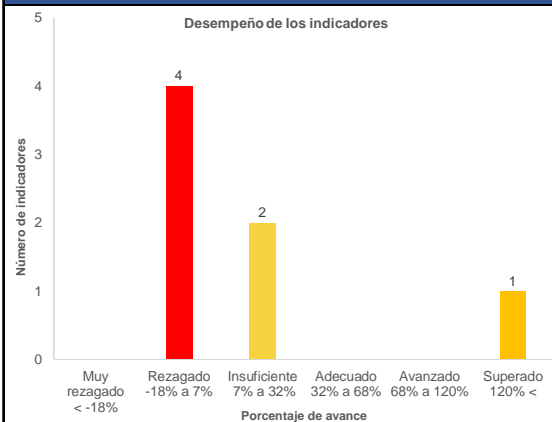
Programa Nacional México Sin Hambre 2014-2018

Seguimiento de los indicadores del plan de 2013 a 2015

Número de indicadores

8

Desempeño de los indicadores



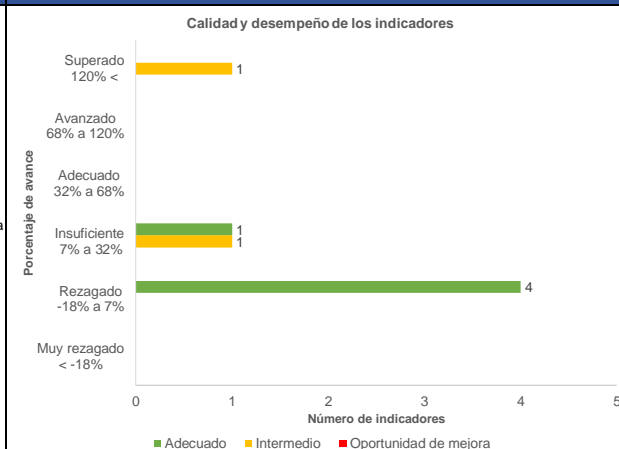
El Programa Nacional de México sin Hambre cuenta con 8 indicadores para medir el logro de sus objetivos.

Sin embargo, el programa presentan 6 indicadores (75%) cuyo desempeño es inferior al 32 por ciento. La probabilidad de éxito en el cumplimiento para estos indicadores es baja.

Además, el programa solo cuenta con 1 indicador (12.5%) que ya ha superado la meta sexenal. Es probable que la meta haya sido subestimada.

Además, 1 indicador (3.1) no cuenta con información suficiente para evaluar su desempeño.

Desempeño y calidad de los indicadores¹



El programa cuenta con 5 indicadores de calidad adecuada y 2 de calidad intermedia.

Además, todos los indicadores de calidad adecuada (1.1, 2.1, 2.2, 2.3 y 5.1) revelan un porcentaje de avance inferior al 32 por ciento. Es importante que los responsables del programa formulen acciones para garantizar el cumplimiento de estos indicadores.

¹ Calificación de calidad: se asigna a partir del cumplimiento de los criterios de claridad, relevancia, monitoreabilidad y pertinencia.
 • Adecuado: cuando el indicador cumple con al menos tres características
 • Intermedio: cuando el indicador presente dos características.
 • Oportunidad de mejora: cuando el indicador presente una característica o ninguna.

* El avance se calculó con base al último valor reportado por el programa con respecto a la meta 2018

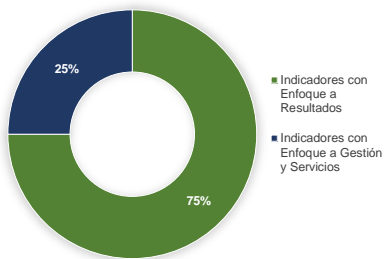
Nombre del indicador	Enfoque del indicador	Unidad de medida	Línea base	Último valor reportado	Meta 2018	Avance planeado	Categoría Desempeño
1.1 Porcentaje de la población en condición de pobreza extrema de alimentación	Resultados	Porcentaje	5.9	5.95 (2015)	0.0	-0.8	Rezagado -18% a 7%
2.1 Prevalencia de desnutrición crónica (talla para la edad) en menores de 5 años de edad beneficiarios de Oportunidades	Resultados	Porcentaje	21.4	21.4 (2012)	13.6	0.0	Rezagado -18% a 7%
2.2 Prevalencia de emaciación (bajo peso para la talla) en menores de 5 años de edad beneficiarios de Oportunidades	Resultados	Porcentaje	1.9	1.9 (2012)	1.6	0.0	Rezagado -18% a 7%
2.3 Prevalencia de bajo peso (para la edad) en menores de 5 años beneficiarios de Oportunidades	Resultados	Porcentaje	4.3	4.3 (2012)	2.8	0.0	Rezagado -18% a 7%
3.1 Tasa de crecimiento del volumen de la producción agroalimentaria de la población en zonas rurales marginadas respecto al año base	Resultados	Porcentaje	-	-	0.0	-	-
4.1 Incremento de los recursos con los que se apoya a Bancos de Alimentos	Gestión	Porcentaje	100.0	488.6 (2015)	200.0	388.6	Superado 120% <
5.1 Tasa de variación real del ingreso promedio de los hogares en pobreza extrema de alimentación	Resultados	Porcentaje	7.1	7.5 (2014)	10.5	11.8	Insuficiente 7% a 32%
6.1 Porcentaje de Comités Comunitarios Instalados en los municipios de la Cruzada contra el Hambre	Gestión	Porcentaje	57.4	67.8 (2015)	100.0	24.4	Insuficiente 7% a 32%

Programa Nacional México Sin Hambre 2014-2018

Análisis Cuantitativo

Enfoque de los Indicadores

Indicadores del plan con enfoque de resultados y con enfoque de gestión y servicios



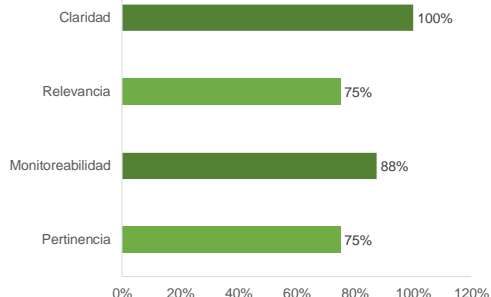
Para los indicadores que miden las principales problemáticas a nivel nacional se esperaría que su enfoque fuera de resultados; es decir, que midan aspectos relacionados con la solución de una problemática social concreta. Los indicadores del plan cuentan en su mayoría con un enfoque de resultados, lo que se considera adecuado.

El 75 por ciento (6 indicadores) mide la solución de problemas concretos, por lo que se considera con un enfoque hacia resultados.

El restante 25 por ciento (2 indicadores) se dirige a monitorear aspectos sobre servicios y gestión.

Criterios Mínimos

Criterios mínimos de los indicadores del plan



Se esperaría que los indicadores que monitorean el desempeño de las políticas nacionales cumplieran con ciertos criterios mínimos como claridad, monitoreabilidad, relevancia y pertinencia. En general, se presenta un buen cumplimiento para dichos criterios.

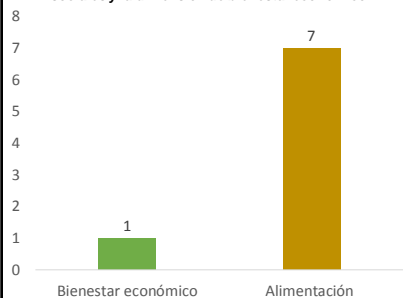
Todos los indicadores del programa cuentan con un nombre y método de cálculo precisos.

Solo existe 1 indicador (12.5%) que no cuenta con la información suficiente que permita la réplica y verificación del mismo.

Finalmente, 6 indicadores del programa (75%) miden efectivamente algún elemento fundamental del objetivo al cual se encuentran alineados y se enfocan en la solución a alguna problemática de la política sectorial.

Vinculación con los derechos sociales

Indicadores del plan vinculados a los derechos sociales y la dimensión de bienestar económico



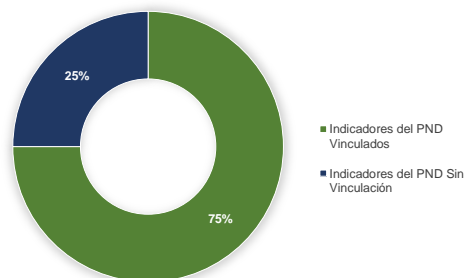
La planeación nacional, en especial los programas ligados a la política de desarrollo social, de acuerdo con sus enfoques esenciales y sin que sean desviados de sus objetivos principales, deberían presentar, parcial o totalmente, un enfoque hacia el cumplimiento efectivo de los derechos sociales² sobre la población en su conjunto. Una forma de medir esta vinculación es a través de los indicadores.

De los 8 indicadores del programa, 7 (87.5%) se encuentran vinculados al cumplimiento del derecho social a la alimentación, mientras que 1 indicador retoma variables relevantes de la dimensión de bienestar económico.

² Alimentación, educación, salud, seguridad social, vivienda, trabajo, medio ambiente sano, no discriminación.

Vinculación con los Indicadores de propósito de los programas y acciones sociales

Indicadores del plan vinculados a los indicadores de propósito de los programas y acciones sociales



Para asegurar el cumplimiento de los objetivos de los programas derivados del PND debería existir una articulación con los programas presupuestarios. Una forma de analizar este vínculo es a través de los indicadores, asumiendo que el cumplimiento de los indicadores de los programas sociales vinculados influirá en la probabilidad de éxito del indicador del plan asociado (analizado a través de su vinculación con los indicadores del objetivo principal -Propósito- del programa).

El 75 por ciento de los indicadores del programa (6) se encuentran vinculados a algún indicador del objetivo principal de los programas y acciones sociales; en estos indicadores la probabilidad de éxito de cumplimiento se potencializa, toda vez que los indicadores de los programas presupuestarios presentan un desempeño adecuado.

A su vez, el programa cuenta con 2 indicadores cuyas variables no son retomadas por ningún indicador del objetivo principal de los programas y acciones sociales.

Conclusiones

- En relación con el seguimiento de los indicadores, se considera que solo el 12.5 por ciento cumplirá su meta al finalizar el sexenio.
- El Programa Nacional México Sin Hambre presenta una alta proporción de indicadores con enfoque de resultados, esto indica que efectivamente se están atendiendo problemáticas concretas.
- En lo que respecta a los criterios mínimos de monitoreabilidad, relevancia, pertinencia y claridad, se identifica un cumplimiento alto de todos los rubros.
- En lo referente a la vinculación con los derechos sociales, se ve un esfuerzo del programa por tomar en consideración variables relacionadas con el cumplimiento al derecho a la alimentación y la dimensión de bienestar económico.
- La mayor parte de los indicadores del plan se vinculan con las variables de los indicadores del objetivo principal de los programas presupuestarios, lo que podría dar cuenta de una buena articulación entre indicadores.

Recomendaciones

- Es necesario que los responsables y coordinadores del programa sectorial tomen acciones y conjuntos esfuerzos para asegurar el cumplimiento de la meta sexenal de cada uno de los indicadores del programa; sobre todo, en aquellos cuyo desempeño no ha sido el esperado, a la mitad de la Administración (indicadores: 1.1, 2.1, 2.2, 2.3 y 5.1).
- De manera general, los indicadores deben presentar, cada vez más, enfoque de resultados, vinculación con los indicadores de los programas sociales y, en la medida de lo posible, contribuir al cumplimiento de los derechos sociales y el bienestar económico.
- Si bien es cierto que el Programa Nacional México Sin Hambre cuenta con indicadores que permiten monitorear los logros de los objetivos que instrumenta el programa; se considera que estos indicadores, en la medida de lo posible, deben mejorar su calidad y su desempeño. Además, resulta prioritario que los responsables del programa den seguimiento a los indicadores, esto con el propósito de determinar los objetivos a los que efectivamente se les dará cumplimiento al finalizar el sexenio.

Para conocer más acerca del monitoreo de las políticas sociales consulta el Sistema de Indicadores de la Política Social en la liga electrónica: <http://sistemas.coneval.org.mx/SIMEPS/MosaicoSipol.aspx>