

Programa Sectorial de Medio Ambiente y Recursos Naturales

Información principal del programa

Información resumen del comportamiento de los indicadores en 2020



Aumentó el porcentaje de superficie atendida con acciones de restauración forestal

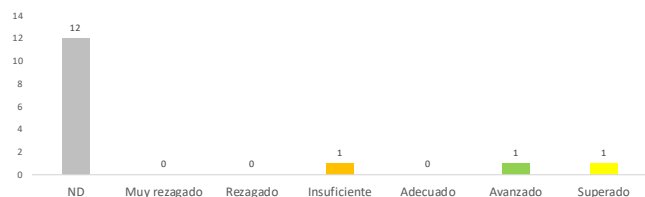


Se avanzó en el grado de presión sobre el recurso hídrico de las zonas Centro y Norte del país

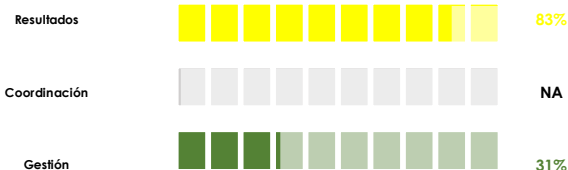


Aumentó el número de cuencas con caudal ecológico para protección de la biodiversidad

Distribución del avance de los indicadores respecto de su meta sexenal 2020¹




Avance promedio 2020 respecto de la meta sexenal por enfoque de indicadores²

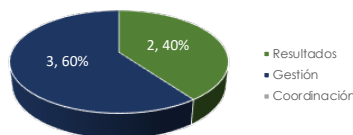


Sobre el avance de los indicadores respecto de su meta sexenal se observa que se cuenta con muy poca información disponible de 2020 y de las metas, esto dificulta el análisis sobre cómo se está avanzando en la solución de las problemáticas que miden. Respecto a los tres indicadores que se reportaron dos de ellos presenta un desempeño avanzado o superado, lo cual no es deseable dado que refleja un avance por arriba de lo adecuado; mientras que el otro indicador tienen un desempeño insuficiente, lo que al igual es un avance no deseado. Si bien los indicadores que miden resultados presentan un desempeño superado, esto puede deberse al establecimiento de metas poco retadoras. Mientras que los que miden temas de gestión han tenido un desempeño adecuado.

Universo de análisis³

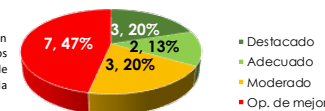


Distribución de los objetivos por tipo de enfoque



Menos de la mitad de los objetivos hacen referencia a la solución de problemáticas concretas; mientras que la mayoría de los objetivos refieren a entrega de bienes y servicios. En este nivel de planeación se espera que la mayoría de los objetivos refieran a la solución de problemáticas.

Distribución de los indicadores según su calidad



Más de la mitad de los indicadores que definió el programa cuentan con calidad moderada y oportunidad de mejora, esto implica que no miden cambios en problemáticas a las que se dan seguimiento y además no cumplen con los criterios mínimos de calidad. Únicamente un tercio de los indicadores cuentan con calidad destacado y adecuado.

Seguimiento de los objetivos e indicadores del programa derivado⁴

Objetivo	Indicador	Tipo indicador	Sentido	Calidad del indicador	Línea base	Meta 2020	Meta 2024	Año del último valor reportado	Último valor reportado	Cumplimiento meta intermedia	Avance meta sexenal
1. Promover la conservación, protección, restauración y aprovechamiento sustentable de los ecosistemas y su biodiversidad con enfoque territorial y de derechos humanos, considerando las regiones bioculturales, a fin de mantener ecosistemas funcionales que son la base del bienestar de la población.	1.1 Superficie de bosques, selvas y manglares de México.	Meta para el Bienestar	Descendente	Op. de mejora	96430414	95940570	95111604	ND	ND	ND	ND
	1.2 Superficie terrestre bajo distintas modalidades de conservación y uso sustentable.	Parámetro	Ascendente	Op. de mejora	47830439.54			2020	48444386.2	ND	ND
	1.3 Porcentaje de superficie atendida con acciones de restauración forestal con enfoque de manejo integrado del territorio.	Parámetro	Ascendente	Op. de mejora	0	0.45	2.29	2020	0.85	Logro muy superado	Avanzado
2. Fortalecer la acción climática a fin de transitar hacia una economía baja en carbono y una población, ecosistemas, sistemas productivos e infraestructura estratégica resilientes, con el apoyo de los conocimientos científicos, tradicionales y tecnológicos disponibles.	2.1 Intensidad de carbono por la quema de combustibles fósiles.	Meta para el Bienestar	Descendente	Destacado	0.2	0.2	0.16	ND	ND	ND	ND
	2.2 Fortalecimiento de capacidades adaptativas de los municipios para responder al cambio climático.	Parámetro	Ascendente	Op. de mejora	9.375		24.3	ND	ND	ND	ND
	2.3 Habitantes protegidos contra inundaciones.	Parámetro	Ascendente	Op. de mejora	1111099			2020	1206348	ND	ND
3. Promover el agua como pilar de bienestar, manejada por instituciones transparentes, confiables, eficientes y eficaces que velen por un medio	3.1 Grado de presión sobre el recurso hídrico de las zonas Centro y Norte del país.	Meta para el Bienestar	Ascendente	Destacado	55.8	56.2	57	2019	56	ND	Adecuado
	3.2 Proporción de la población que tiene acceso al agua entubada diariamente así como al saneamiento básico en las 14 entidades más rezagadas.	Parámetro	Ascendente	Adecuado	37.6			ND	ND	ND	ND

ambiente sano y donde una sociedad participativa se involucre en su gestión.	3.3 Número de cuencas con caudal ecológico para protección de la biodiversidad.	Parámetro	Ascendente	Op. de mejora	295	325	448	2020	332	Alcanzada	Insuficiente
4. Promover un entorno libre de contaminación del agua, el aire y el suelo que contribuya al ejercicio pleno del derecho a un medio ambiente sano.	4.1 Porcentaje de sitios remediados.	Meta para el Bienestar	Ascendente	Destacado	0	0.6	3	2020	2.5	Logro muy superado	Superado
	4.2 Proporción del agua residual municipal recolectada que es tratada.	Parámetro	Ascendente	Op. de mejora	63.8			2020	67.2	ND	ND
	4.3 Reducción de emisiones contaminantes al aire de partículas menores a 2.5 micrómetros (PM2.5) de la industria de jurisdicción federal.	Parámetro	Descendente	Adecuado	76496	73251		ND	ND	ND	ND
5. Fortalecer la gobernanza ambiental a través de la participación ciudadana libre, efectiva, significativa y corresponsable en las decisiones de política pública, asegurando el acceso a la justicia ambiental con enfoque territorial y de derechos humanos y promoviendo la educación y cultura ambiental.	5.1 Índice de desempeño del sector ambiental.	Meta para el Bienestar	Constante	Moderado	0	66	100	2020	24.65	No alcanzada	NA
	5.2 Índice de participación ciudadana en el sector ambiental.	Parámetro	Ascendente	Moderado	0	0.1	1	ND	ND	ND	ND
	5.3 Índice de educación y cultura ambiental.	Parámetro	Ascendente	Moderado	0		1	ND	ND	ND	ND

Conclusiones y sugerencias

El programa debe trabajar en la recopilación de la información de los indicadores que no fueron reportados pues estos dan cuenta de problemáticas importantes y los datos permiten valorar cómo se ha avanzado. Además, gran parte de los indicadores no miden cambios en problemáticas a las que dan seguimiento y no cuentan con los criterios mínimos de calidad. Se esperaría que la mayoría de los objetivos fueran de resultados; no obstante, únicamente dos de los cinco objetivos del programa son de resultados. Finalmente, se debe prestar atención a los indicadores donde se observan rezagos con el objetivo de realizar los ajustes pertinentes que ayuden al cumplimiento de la meta sexenal.

¹ Para el cálculo del promedio se omitieron los datos atípicos que son los desempeños menores a -20 y superiores a 120.

² Los rangos para la clasificación 2020 son: <5% Muy rezagado; 5-15.99% Rezagado; 16-26.99% Insuficiente; 27-34.99% Adecuado; 35-42% Avanzado; y >41% Superado.

³ Para consultar con mayor detalle la metodología para el seguimiento del cumplimiento de metas y avance sexenal consultar el Análisis sobre el desempeño de los objetivos e indicadores de los programas del ámbito social derivados del PND 2019-2024, disponible en https://www.coneval.org.mx/coordinacion/Documents/monitoreo/Sectoriales_19-20/Desempeno_sectoriales_VF.pdf

⁴ Para conocer más detalles sobre la metodología de revisión de los objetivos e indicadores consultar la Metodología para la Revisión de Objetivos e Indicadores de los Programas del ámbito social derivados del PND 2019-2024 disponible en https://www.coneval.org.mx/coordinacion/Documents/monitoreo/metodologia/Metodologia_revison_sectoriales.pdf.