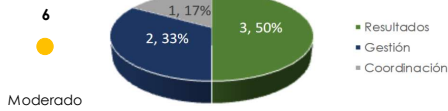


Programa Institucional del Instituto Mexicano del Seguro Social, datos al cierre 2022¹

Información principal del programa derivado

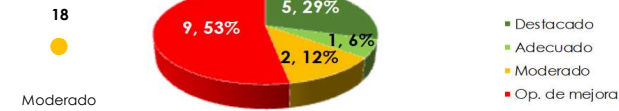
Tipo de enfoque de los objetivos y calidad de los indicadores²

Objetivos



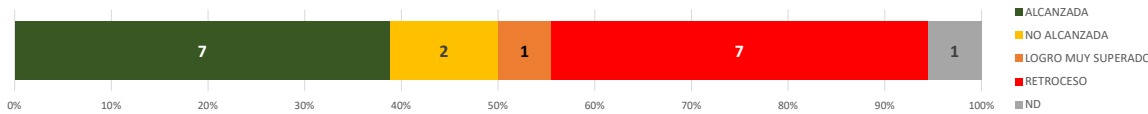
La mitad de los objetivos del programa hacen referencia a la solución de un problema público, sin embargo, un tercio refiere a procesos de entrega de bienes y servicios sin reflejar el problema que con ella se atiende. En este nivel de planeación se espera que la mayoría de los objetivos se refieran a Resultados, es decir, la solución de problemáticas.

Indicadores



La mayoría de los indicadores se clasifican en oportunidad de mejora y moderados porque no cumplen con los criterios de calidad y porque no miden resultados de la atención de problemas públicos. Únicamente una tercera parte se clasifican como Destacados y Adecuados.

Distribución del cumplimiento de meta intermedia, 2021 o 2022 según último valor reportado³



Se tiene la misma proporción de indicadores clasificados como Alcanzado en el cumplimiento de su meta intermedia que de indicadores que presentaron un Retroceso respecto a su línea base. Dos indicadores No alcanzaron su meta intermedia mientras que un indicador obtuvo un Logro muy superado.

Distribución de los indicadores respecto al avance en el cumplimiento de su meta sexenal y su tipo de enfoque, 2021 o 2022 según último valor reportado³

Enfoque / Avance	Superado	Avanzado	Adecuado	Insuficiente	Rezagado	Muy rezagado	NR*	Total general
Resultados	1	0	0	1	1	3	0	6, 33%
Coordinación	0	0	0	0	0	0	0	0, 0%
Gestión	2	4	0	0	0	5	1	12, 67%
Total general	3, 17%	4, 22%	0, 0%	1, 6%	1, 6%	8, 44%	1, 6%	18

Más de la mitad de los indicadores (67%) son de Gestión; 44% de los indicadores se encuentran Muy rezagados; 39% de los indicadores se encuentran clasificados en Superado o Avanzado en el avance de su meta sexenal.

Seguimiento de los objetivos e indicadores del programa derivado

Objetivo 1	1. Coadyuvar en el acceso universal y gratuito a los servicios de salud y medicamentos de toda la población.		
Indicadores	1.1 Porcentaje de la población con carencia por acceso a los servicios de salud que habita prioritariamente en localidades rurales adscrita al Programa IMSS-BIENESTAR.	1.2 Consultas otorgadas por personal médico en el ámbito rural del Programa IMSS-BIENESTAR.	1.3 Cobertura de personal Médico en Unidades Médicas Rurales (UMR) del Programa IMSS-BIENESTAR.
Características	Meta para el Bienestar Ascendente Destacado	Parámetro Ascendente Op. de mejora	Parámetro Constante Op. de mejora
Tendencia	<ul style="list-style-type: none"> Adecuación Claridad Relevancia Monitoreabilidad Pertinencia 	<ul style="list-style-type: none"> Adecuación Claridad Relevancia Monitoreabilidad Pertinencia 	<ul style="list-style-type: none"> Adecuación Claridad Relevancia Monitoreabilidad Pertinencia
Cumplimiento meta intermedia	Retroceso	Retroceso	Retroceso
Avance meta sexenal	Muy rezagado	Muy rezagado	Sentido constante
Objetivo 2	2. Garantizar la calidad y cobertura de los servicios y prestaciones institucionales, privilegiando la prevención de enfermedades y la promoción de la salud.		
Indicadores	2.1 Tasa de mortalidad por diabetes mellitus y enfermedades cardiovasculares.	2.2 Cobertura de detección de primera vez de Diabetes mellitus en población derechohabiente de 20 años y más.	2.3 Cobertura de detección de Hipertensión Arterial en población derechohabiente de 20 años y más.
Características	Meta para el Bienestar Descendente Destacado	Parámetro Ascendente Destacado	Parámetro Ascendente Destacado
Tendencia	<ul style="list-style-type: none"> Adecuación Claridad Relevancia Monitoreabilidad Pertinencia 	<ul style="list-style-type: none"> Adecuación Claridad Relevancia Monitoreabilidad Pertinencia 	<ul style="list-style-type: none"> Adecuación Claridad Relevancia Monitoreabilidad Pertinencia
Cumplimiento meta intermedia	Retroceso	No alcanzada	Alcanzada
Avance meta sexenal	Muy rezagado	Rezagado	Superada

En cuanto a los resultados se observa que aumentó el porcentaje de la población con carencia por acceso a los servicios de salud que habita prioritariamente en localidades rurales adscrita al Programa IMSS-BIENESTAR así como las consultas otorgadas por personal médico en el ámbito rural del Programa IMSS-BIENESTAR. Disminuyó la cobertura de personal Médico en Unidades Médicas Rurales (UMR) del Programa IMSS-BIENESTAR. En cuanto al cumplimiento se observa que: el primero y el segundo presentan un Retroceso respecto a su línea base y un avance Muy rezagado en la consecución de la meta sexenal; el tercero igualmente presenta un Retroceso en el cumplimiento de metas intermedias, éste no puede ser analizado en su avance de meta sexenal ya que tiene sentido constante.

En cuanto a los resultados se observa que disminuyó la tasa de mortalidad por diabetes mellitus y enfermedades cardiovasculares; aumentó la cobertura de detección de primera vez de Diabetes mellitus en población derechohabiente de 20 años y más; así como la cobertura de detección de Hipertensión Arterial en población derechohabiente de 20 años y más. En cuanto al cumplimiento se observa que: el primero presenta un Retroceso respecto a su línea base y un avance Muy rezagado en la consecución de la meta sexenal; el segundo no alcanzó su meta intermedia y presentó un avance Rezagado en su meta sexenal; el tercero alcanzó su meta intermedia y presentó un avance Superado en la consecución de la meta sexenal.

Programa Institucional del Instituto Mexicano del Seguro Social, datos al cierre 2022¹

Objetivo 3. Trabajar en el fortalecimiento de la infraestructura y los recursos humanos del IMSS, priorizando las unidades de primer y segundo nivel a través de la dignificación de las instalaciones y equipamiento; así como la profesionalización del personal.									
Objetivo 3	3.1 Camas censables por cada 1,000 derechohabientes.			3.2 Unidades médicas nuevas.			3.3 Número de residentes egresados en Medicina Familiar.		
Indicadores	3.1 Camas censables por cada 1,000 derechohabientes.			3.2 Unidades médicas nuevas.			3.3 Número de residentes egresados en Medicina Familiar.		
Características	Meta para el Bienestar	Ascendente	Destacado	Parámetro	Ascendente	Op. de mejora	Parámetro	Ascendente	Op. de mejora
Tendencia									
Cumplimiento meta intermedia	Alcanzada			No alcanzada			Alcanzada		
Avance meta sexenal	Muy rezagado			Muy rezagado			Avanzado		
Objetivo 4. Garantizar el derecho a guarderías y a prestaciones sociales, deportivas, culturales y económicas; e impulsar la promoción de la salud y tutela de la salud en el trabajo									
Indicadores	4.1 Número de personas (población asegurada y no asegurada) beneficiarias de algunas de las prestaciones económicas, sociales y servicios de salud laboral que otorga el IMSS.			4.2 Número de niñas y niños atendidos en guarderías.			4.3 Desviación del gasto en incapacidades temporales para el trabajo (Enfermedad General).		
Características	Meta para el Bienestar	Ascendente	Op. de mejora	Parámetro	Ascendente	Op. de mejora	Parámetro	Descendente	Op. de mejora
Tendencia									
Cumplimiento meta intermedia	Logro muy superado			Retroceso			Retroceso		
Avance meta sexenal	Superada			Muy rezagado			Muy rezagado		
Objetivo 5. Asegurar la sostenibilidad con un gasto eficiente y una mayor recaudación, siempre privilegiando la austeridad y la eliminación de la corrupción y la impunidad.									
Indicadores	5.1 Variación porcentual acumulada de la recaudación de ingresos obrero patronales en términos reales.			5.2 Avance financiero después de acumulación de reservas y fondos.**			5.3 Variación porcentual acumulada en el número de asegurados asociados a un empleo incorporados al seguro social.		
Características	Meta para el Bienestar	Ascendente	Moderado	Parámetro	Descendente	Op. de mejora	Parámetro	Ascendente	Adecuado
Tendencia									
Cumplimiento meta intermedia	Alcanzada			Sin meta intermedia o igual a cero			Alcanzada		
Avance meta sexenal	Avanzado			Avanzado			Insuficiente		

En cuanto a los **resultados** se observa que aumentaron las camas censables por cada 1,000 derechohabientes, las unidades médicas nuevas, así como el número de residentes egresados en Medicina Familiar.

En cuanto al **cumplimiento** se observa que: el primero alcanzó su meta intermedia y obtuvo un avance *Muy rezagado* en la consecución de la meta sexenal; el segundo no alcanzó su meta intermedia y presentó un avance *Muy rezagado* en su meta sexenal; el tercero alcanzó su meta intermedia y avanzó en la consecución de la meta sexenal.

En cuanto a los **resultados** se observa que disminuyó el número de personas (población asegurada y no asegurada) beneficiarias de algunas de las prestaciones económicas, sociales y servicios de salud laboral que otorga el IMSS, así como la desviación del gasto en incapacidades temporales para el trabajo (Enfermedad General). Por otro lado, aumentó el número de niñas y niños atendidos en guarderías.

En cuanto al **cumplimiento** se observa que el primero obtuvo un *Logro muy superado* en la consecución de su meta intermedia y un avance *Superado* en la consecución de la meta sexenal; el segundo y tercero retrocedieron respecto a su línea base y presentaron un avance *Muy rezagado* en la consecución de su meta sexenal.

En cuanto a los **resultados** se observa que aumentó la variación porcentual acumulada de la recaudación de ingresos obrero patronales en términos reales así como el avance financiero después de acumulación de reservas y fondos, e incrementó la variación porcentual acumulada en el número de asegurados asociados a un empleo incorporados al seguro social.

En cuanto al **cumplimiento**: el primero alcanzó su meta intermedia y avanzó en la consecución de la meta sexenal; para el segundo no se puede analizar su meta intermedia porque ésta es igual a cero, este indicador avanzó en la consecución de su meta sexenal; el tercero alcanzó su meta intermedia y presentó un avance *Insuficiente* en la consecución de la meta sexenal.

Programa Institucional del Instituto Mexicano del Seguro Social, datos al cierre 2022¹

Objetivo 6	6. Garantizar que el Instituto cuente con los mecanismos para conocer las necesidades y atender las demandas de la población derechohabiente y usuaria.															
Indicadores	6.1 Porcentaje en la Atención Oportuna a Quejas.			6.2 Porcentaje de personas capacitadas en el Curso Básico de Buen Trato en el marco del Programa SER IMSS.			6.3 Porcentaje de unidades que incrementan en nivel de Competitividad			<p>En cuanto a los resultados se observa que aumentó el porcentaje en la Atención Oportuna a Quejas, así como el porcentaje de personas capacitadas en el Curso Básico de Buen Trato en el marco del Programa SER IMSS, mientras que el porcentaje de unidades que incrementan en nivel de Competitividad disminuyó.</p> <p>En cuanto al cumplimiento se observa que el primero alcanzó su meta intermedia y avanzó en la consecución de la meta sexenal; el segundo alcanzó su meta intermedia y obtuvo un avance <i>Superado</i> en la consecución de la meta sexenal; el tercero retrocedió respecto a su línea base, y tuvo un avance <i>Muy Rezagado</i> en la consecución de su meta sexenal.</p>						
Características	Meta para el Bienestar		Ascendente	Parámetro		Ascendente	Moderado		Parámetro		Ascendente	Op. de mejora				
Tendencia											<ul style="list-style-type: none"> ✔ Adecuación ✔ Claridad ✔ Relevancia ✔ Monitoreabilidad ! Pertinencia 		<ul style="list-style-type: none"> ✔ Adecuación ✔ Claridad ✔ Relevancia ✔ Monitoreabilidad ! Pertinencia 		<ul style="list-style-type: none"> ! Adecuación ! Claridad ✔ Relevancia ✔ Monitoreabilidad ! Pertinencia 	
Cumplimiento meta intermedia	Alcanzada			Alcanzada			Retraceso									
Avance meta sexenal	Avanzado			Superada			Muy rezagado									

Conclusiones y sugerencias

El programa debe prestar atención en aquellos indicadores donde se observan rezagos importantes con el objetivo de realizar los ajustes pertinentes que ayuden en el cumplimiento de las metas sexenales. Se destaca el esfuerzo que hace el programa por reportar la mayor información posible para que se pueda realizar el análisis del cumplimiento de metas intermedias de sus indicadores y su avance en la consecución de la meta sexenal.

¹ Se considera la información que se reportó en 2023 y que corresponde al cierre 2022. Cabe destacar que hay indicadores con valor alcanzado 2021 que se reportaron por primera vez en este periodo.

² Para conocer la metodología de clasificación del Enfoque de Resultados de los objetivos y de la Calidad de los indicadores, consultar el siguiente documento: https://www.coneval.org.mx/InformesPublicaciones/Documents/DIAGNOSTICO_PARTE_II.pdf

³ La metodología de clasificación de los indicadores en función del cumplimiento de su meta intermedia y del avance en el cumplimiento de su meta sexenal se puede consultar en el siguiente documento: https://www.coneval.org.mx/coordinacion/Documents/monitoreo/Sectoriales_19-20/Desempeno_sectoriales_VF.pdf

* NR integra a los indicadores que no reportaron avances y a los que tienen sentido contante y no se les aplica el análisis de avance en el cumplimiento de la meta sexenal.

** Este indicador debe analizarse con reserva debido a las inconsistencias entre su nombre, sentido y método de cálculo.