

**Información general del Fondo**

El Fondo de Aportaciones para la Infraestructura Social Estatal (FISE) es una de las vertientes del FAIS, es coordinado por la Secretaría de Bienestar.

**Elementos de la MIR del Fondo, 2022**

Objetivo de Propósito	Indicadores de Propósito	Objetivo de Componente 1 y sus indicadores
<p>La población que habita en las zonas de atención prioritaria rurales, en los municipios con los dos mayores grados de rezago social de cada entidad o que se encuentra en situación de pobreza extrema reducen los rezagos en infraestructura social básica relacionada con las carencias de servicios básicos en la vivienda, calidad y espacios de la vivienda e infraestructura social</p>	<p>Porcentaje de población que presenta carencia por acceso a servicios básicos de la vivienda</p>	<p align="center"><b>Objetivo de Componente 1 y sus indicadores</b></p>
		<p align="center">Proyectos financiados de infraestructura social</p>
		<p align="center">Porcentaje de recursos destinados al financiamiento de proyectos de infraestructura educativa respecto del total de recursos FISE</p>
		<p align="center">Porcentaje de recursos destinados al financiamiento de proyectos de infraestructura de salud respecto del total de recursos FISE</p>
		<p align="center">Porcentaje de proyectos de infraestructura de alimentación respecto del total de proyectos financiados con recursos del FISE</p>
		<p align="center">Porcentaje de otros proyectos respecto del total de proyectos financiados con recursos del FISE</p>
		<p align="center">Porcentaje de recursos destinados al financiamiento de proyectos de infraestructura de alimentación respecto del total de recursos FISE</p>
		<p align="center">Porcentaje de recursos destinados al financiamiento de otros proyectos respecto del total de recursos FISE</p>
<p align="center"><b>Población objetivo</b></p>	<p>Porcentaje de población que presenta carencia calidad y espacios de la vivienda</p>	<p align="center">Porcentaje de proyectos de infraestructura de salud respecto del total de proyectos financiados con recursos del FISE</p>
		<p align="center"><b>Objetivo de Componente 2 y sus indicadores</b></p>
		<p align="center">Proyectos financiados de infraestructura de servicios básicos en la vivienda</p>
		<p align="center">Porcentaje de proyectos de servicios básicos en la vivienda respecto del total de proyectos financiados con recursos del FISE</p>
		<p align="center">Porcentaje de recursos destinados al financiamiento de proyectos de servicios básicos respecto al total de recursos FISE</p>
		<p align="center"><b>Objetivo de Componente 3 y sus indicadores</b></p>
		<p align="center">Proyectos financiados de infraestructura para la calidad y espacios de la vivienda</p>
		<p align="center">Porcentaje de proyectos de calidad y espacios de vivienda respecto del total de proyectos financiados con recursos del FISE</p>
	<p align="center">Porcentaje de recursos destinados al financiamiento de proyectos de calidad y espacios de la vivienda respecto del total de recursos FISE</p>	

## Presupuesto del Fondo\*

Presupuesto total ejercido, 2022:  
\$ 11,356.51 mdp



### ¿Cuál es el objetivo de gasto del FISE?

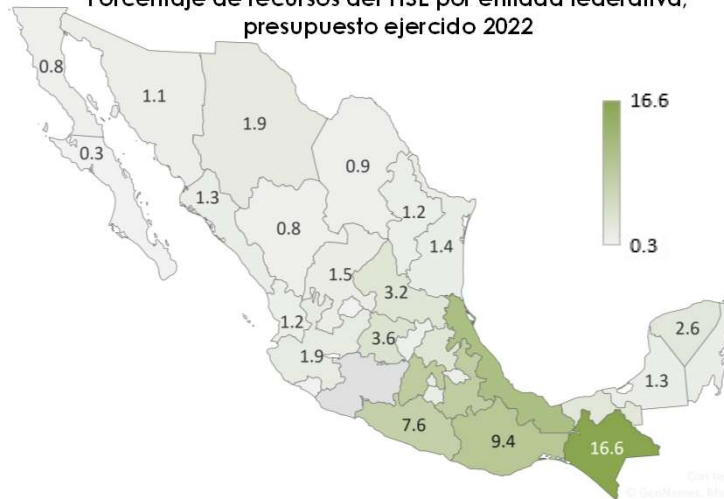
Financiamiento de obras, acciones sociales básicas e inversiones destinadas a: agua potable, alcantarillado, drenaje y letrinas, urbanización, infraestructura básica del sector salud y educativo y mejoramiento de viviendas.



### Criterios para la distribución de los recursos entre las entidades federativas<sup>1</sup>

- Monto base
- Población en pobreza extrema
- Carencias de la población en pobreza extrema
- Reducción de la pobreza extrema

### Porcentaje de recursos del FISE por entidad federativa, presupuesto ejercido 2022



### Entidades federativas con mayor presupuesto (mdp)

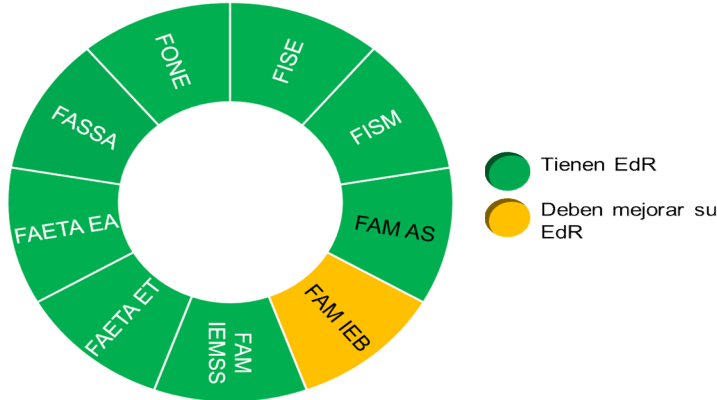
Chiapas (16.65% que equivale a \$ 1,734.64), Veracruz (11.14 que equivale a \$ 1,163.60) y Oaxaca (9.44% que equivale a \$ 986.03)

### Entidades federativas con menor presupuesto (mdp)

Colima (0.56% que equivale a \$ 58.08), Aguascalientes (0.46% que equivale a \$ 48.16) y Baja California Sur (0.31% que equivale a \$ 32.81)

## Enfoque de Resultados<sup>2\*</sup>

### Enfoque de Resultados de los Fondos del Ramo 33 del ámbito social, 2022



### Enfoque de Resultados del FISE, 2022

Orientación a resultados

Medición de resultados

Asociación lógica



- Respecto a la **orientación a resultados**, Se considera que el Propósito es adecuado ya que expresa un resultado esperado y la Población Objetivo se encuentra identificada. Se sugiere mantener una nota que especifique a qué se refiere con infraestructura social básica.
- En cuanto a la **medición de resultados**; se sugiere incorporar una liga electrónica para la consulta de los datos y así cumplir con el criterio mínimo de calidad: *monitoreabilidad*.
- Se identificó que en la **asociación lógica** de la MIR del FISE los **Componentes** son necesarios y suficientes.

### Orientación a resultados

- El Fondo **identifica el problema público** y la **población objetivo**
- El Fondo identifica la población objetivo, pero no el problema público
- El Fondo no identifica la población objetivo ni el problema público

### Medición de resultados

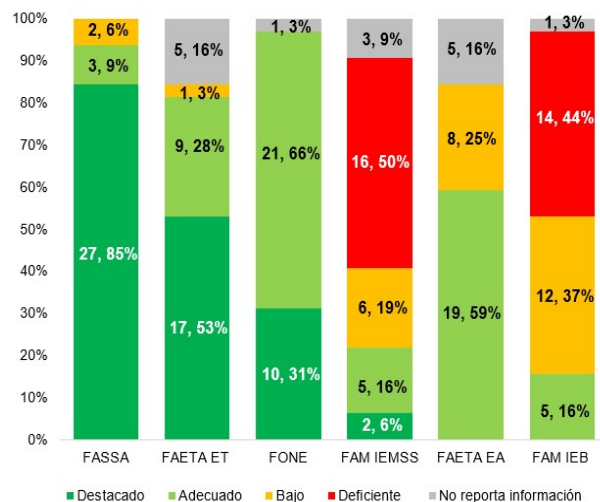
- El Fondo tiene indicadores que miden sus resultados
- El Fondo debe ajustar sus indicadores para medir resultados
- El Fondo no mide sus resultados

### Asociación lógica

- Existe asociación lógica entre los entregables y los resultados
- Se debe fortalecer la asociación entre los entregables y los resultados
- No existe asociación lógica entre los entregables y los resultados

## Cumplimiento de Metas Ajustadas por Calidad (CMAC) 2022<sup>3\*</sup>

Porcentaje de entidades en cada clasificación del CMAC por Fondo



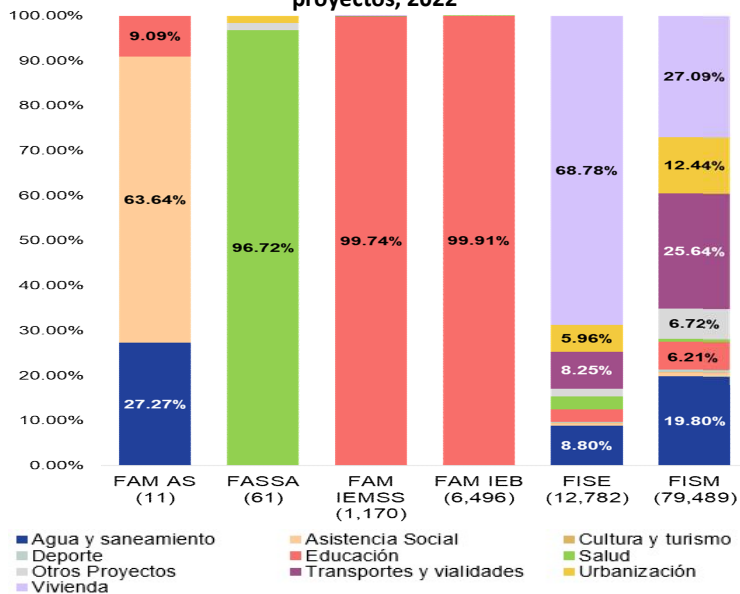
No se llevó a cabo la estimación del CMAC para el FISE dado que no reportó cumplimiento de metas de indicadores a nivel Propósito y Componentes.

Clasificación	Rangos
Destacado	[0.90,1.00]
Adecuado	[0.70,0.90]
Bajo	[0.50,0.70]
Deficiente	[0.00,0.50]
No Reportó Información	N/R

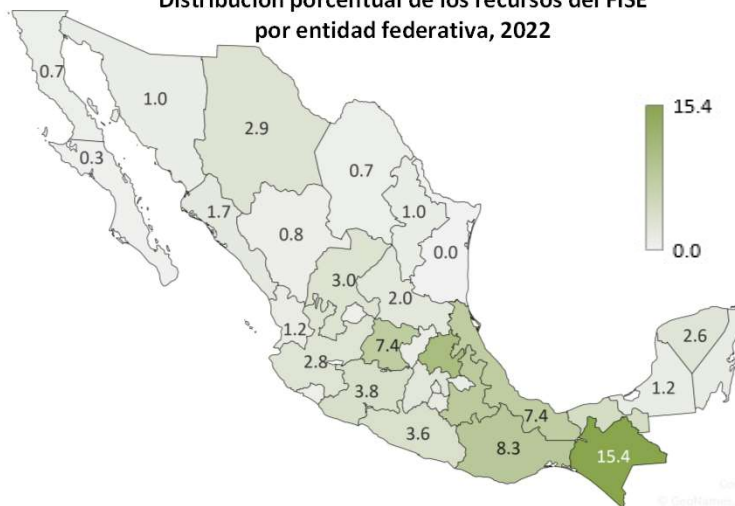
## Proyectos de inversión financiados por el Fondo\*

FISE es el segundo Fondo con la mayor cantidad de proyectos de inversión.

Cantidad, distribución y porcentaje de presupuesto por tipo de proyectos, 2022

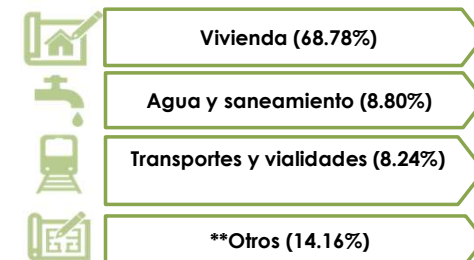


Distribución porcentual de los recursos del FISE por entidad federativa, 2022



Presupuesto total ejercido de los proyectos de inversión financiados por el FISE, 2022: \$ 11,886.27 mdp

Clasificación de los proyectos de inversión financiados por el FISE



Principales obras de los proyectos de inversión financiados por el FISE



- FISE distribuyó su presupuesto destinado al financiamiento de proyectos de inversión a todas las entidades.
- Las entidades a las que destinó mayor presupuesto fueron Chiapas y Guerrero.
- Las entidades a las que destinó menor presupuesto fueron Baja California Sur y Tamaulipas.
  - Guanajuato fue la entidad con más proyectos.

## Consideraciones finales

### Conclusiones generales

- El Fondo cuenta con Enfoque de Resultados, es decir, los objetivos e indicadores del Fondo definidos en su MIR a nivel Propósito y Componentes plantean con precisión la solución a un problema público único e inequívoco, en términos de los resultados esperados, y son capaces de medir los logros alcanzados.
- Es el segundo Fondo con la mayor cantidad de proyectos de inversión financiados con ussu recursos.
- No se identifican claramente las responsabilidades de los actores responsables del Fondo.
- No se estima el CMAC para este Fondo.

### Fortalezas

- El objetivo de Propósito se define adecuadamente, ya que se identifica a la población objetivo y el cambio que se pretende lograr.
- El Fondo cuenta con orientación a resultados y medición de resultados.
- El Fondo reporta de forma consistente los proyectos de inversión financiados con sus recursos.

### Áreas de oportunidad

- Falta claridad respecto a los mecanismos de coordinación entre los distintos órdenes de gobierno para la construcción de la MIR y el reporte de sus indicadores.
- El Fondo no reporta información sobre las metas planeadas y alcanzadas a nivel Propósito y Componentes, por lo que no es posible estimar el CMAC.

### Sugerencias de mejora

- Se sugiere realizar el establecimiento de meta planeadas y el reporte de los valores alcanzados de los indicadores a nivel Propósito y Componentes, pues así será posible conocer los resultados en el cumplimiento de los objetivos del Fondo.
- Capacitar a las entidades federativas respecto de la construcción de los indicadores y el establecimiento de metas.

<sup>1</sup> Para conocer su mecanismo de asignación, ver el aviso en artículo 34 de la Ley de Coordinación Fiscal.

<sup>2</sup> Para conocer la metodología del Enfoque de Resultados consultar: [https://www.coneval.org.mx/coordinacion/Documents/monitoreo/metodologia/Guia\\_EdR\\_.pdf](https://www.coneval.org.mx/coordinacion/Documents/monitoreo/metodologia/Guia_EdR_.pdf)

<sup>3</sup> Para consultar la metodología del CMAC consultar: [https://www.coneval.org.mx/coordinacion/Documents/monitoreo/Ramo33/Informe\\_2022\\_Ramo33.pdf](https://www.coneval.org.mx/coordinacion/Documents/monitoreo/Ramo33/Informe_2022_Ramo33.pdf)

\*Elaboración propia con cifras de los Informes Definitivos al Congreso 2014-2020.

\*\*Se consideran las categorías: urbanización, salud, educación, otros proyectos, asistencia social, deporte, gastos indirectos, cultura y turismo.