



Consejo Nacional de Evaluación
de la Política de Desarrollo Social

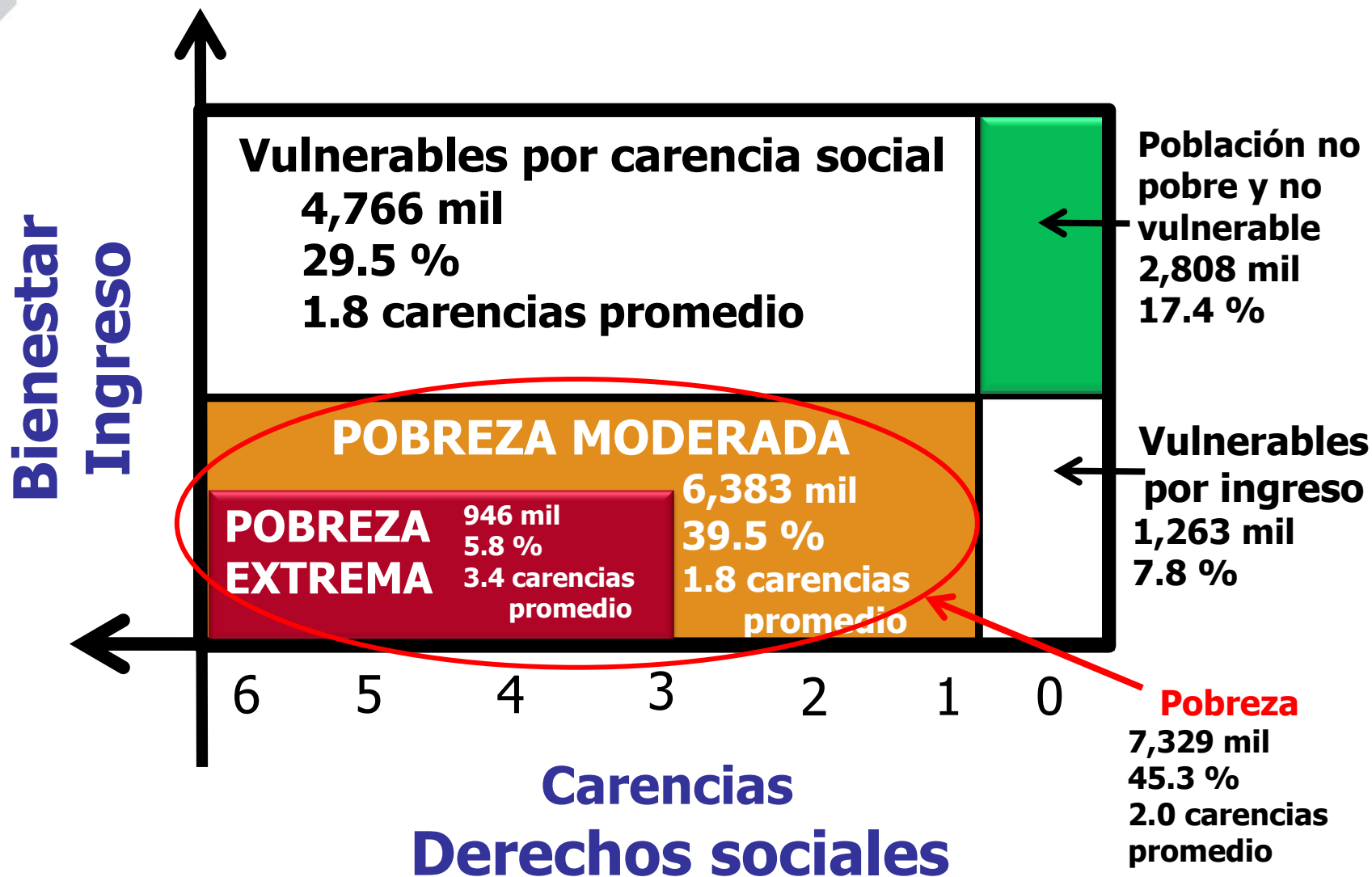
Pobreza estatal

Estado de México

www.coneval.gob.mx

Indicadores de Pobreza

Estado de México, 2012



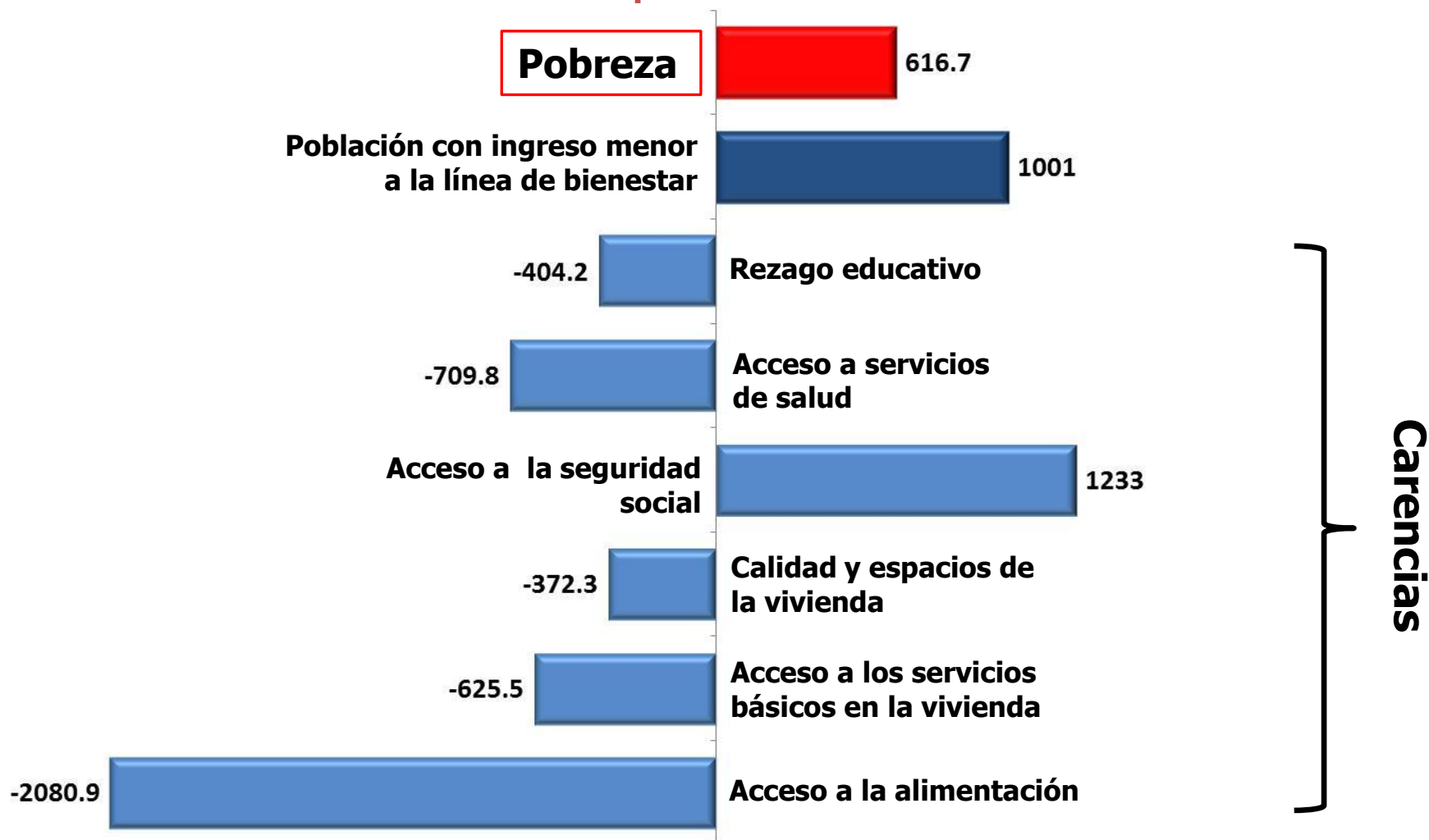
Porcentaje, número de personas y carencias promedio por indicador de pobreza

Estado de México, 2012

Indicadores	Porcentaje		Miles de personas		Carencias promedio	
	2010	2012	2010	2012	2010	2012
Pobreza						
Población en situación de pobreza	42.9	45.3	6,712.1	7,328.7	2.5	2.0
Población en situación de pobreza moderada	34.3	39.5	5,370.8	6,383.1	2.2	1.8
Población en situación de pobreza extrema	8.6	5.8	1,341.2	945.7	3.6	3.4
Población vulnerable por carencias sociales	32.2	29.5	5,031.2	4,766.1	1.9	1.8
Población vulnerable por ingresos	5.6	7.8	878.8	1,263.1	0.0	0.0
Población no pobre y no vulnerable	19.3	17.4	3,026.9	2,808.1	0.0	0.0
Privación social						
Población con al menos una carencia social	75.0	74.8	11,743.3	12,094.8	2.2	1.9
Población con al menos tres carencias sociales	26.6	17.8	4,159.4	2,869.9	3.5	3.3
Indicadores de carencia social						
Rezago educativo	18.5	15.4	2,896.9	2,492.7	3.1	2.6
Carencia por acceso a los servicios de salud	30.7	25.3	4,807.4	4,097.7	2.8	2.5
Carencia por acceso a la seguridad social	59.0	64.8	9,235.5	10,468.5	2.5	2.0
Carencia por calidad y espacios en la vivienda	12.9	10.2	2,021.5	1,649.3	3.4	3.0
Carencia por acceso a los servicios básicos en la vivienda	15.9	11.5	2,489.5	1,863.9	3.2	2.9
Carencia por acceso a la alimentación	31.6	17.7	4,938.9	2,858.0	2.7	2.6
Bienestar						
Población con ingreso inferior a la línea de bienestar mínimo	14.5	15.9	2,261.3	2,578.0	2.8	2.1
Población con ingreso inferior a la línea de bienestar	48.5	53.1	7,590.8	8,591.8	2.2	1.7

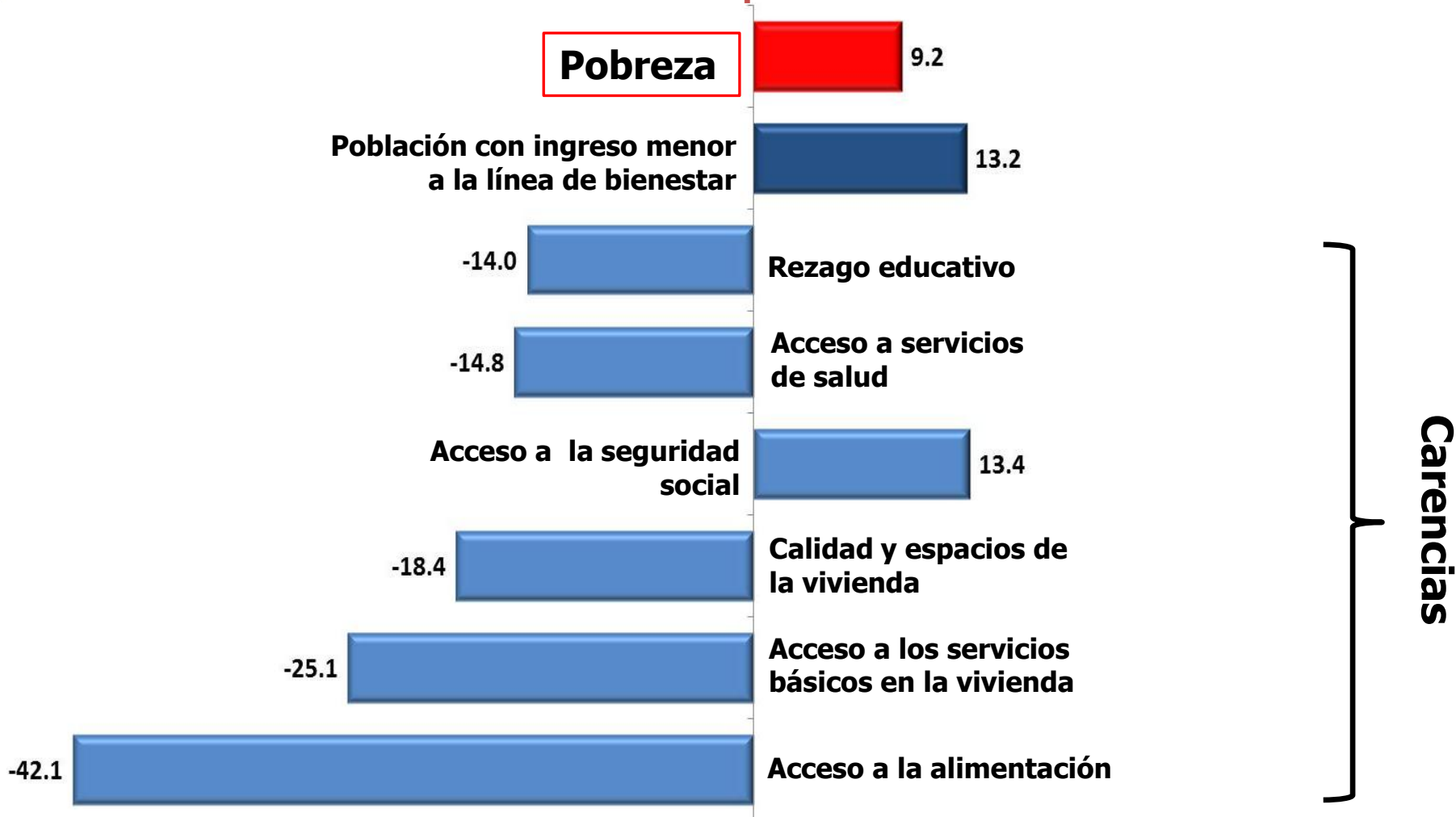
Cambio en el número de personas en pobreza Estado de México, 2010-2012

Miles de personas



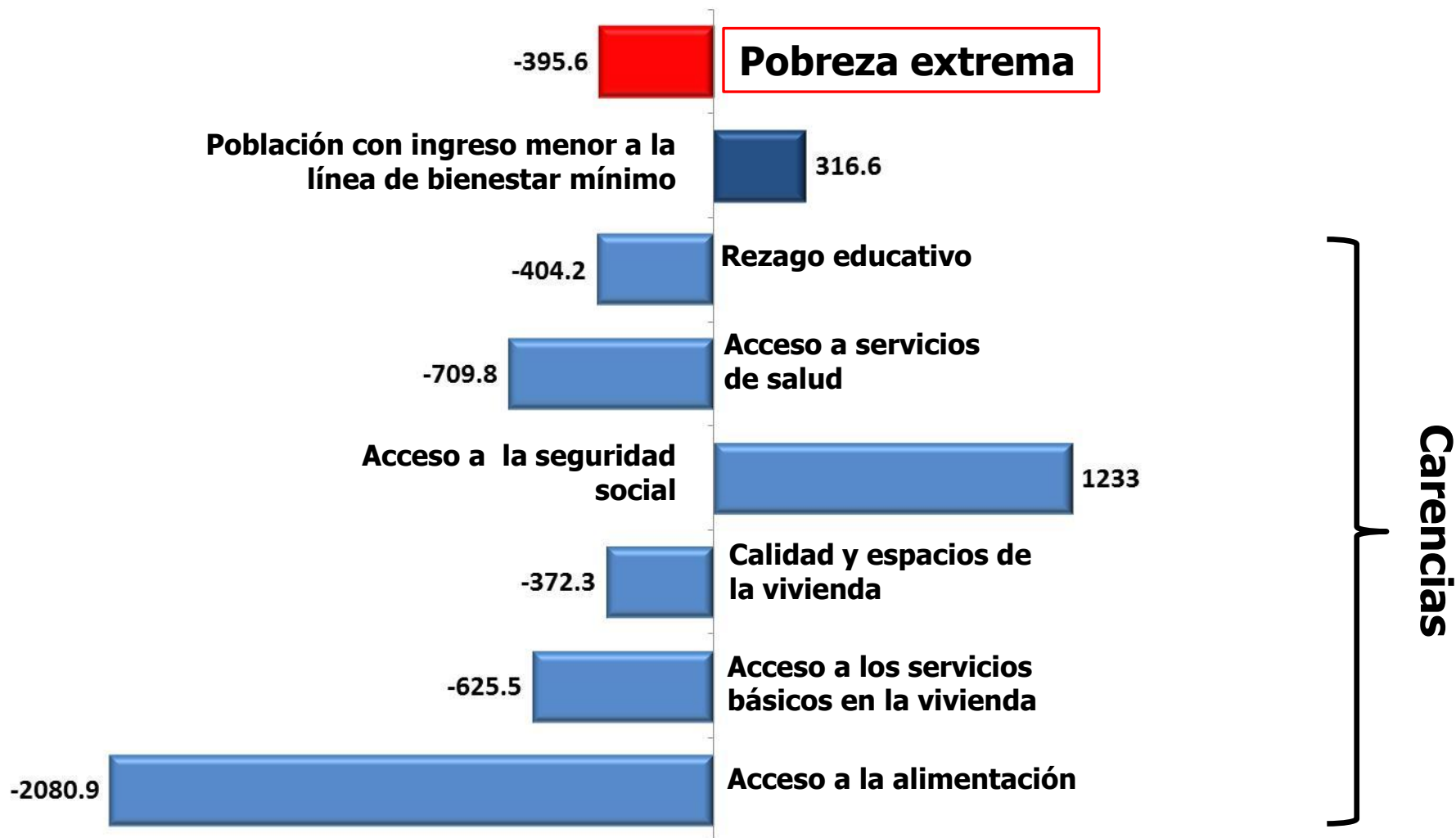
Variación porcentual del número de personas en pobreza, Estado de México, 2010-2012

Variación porcentual

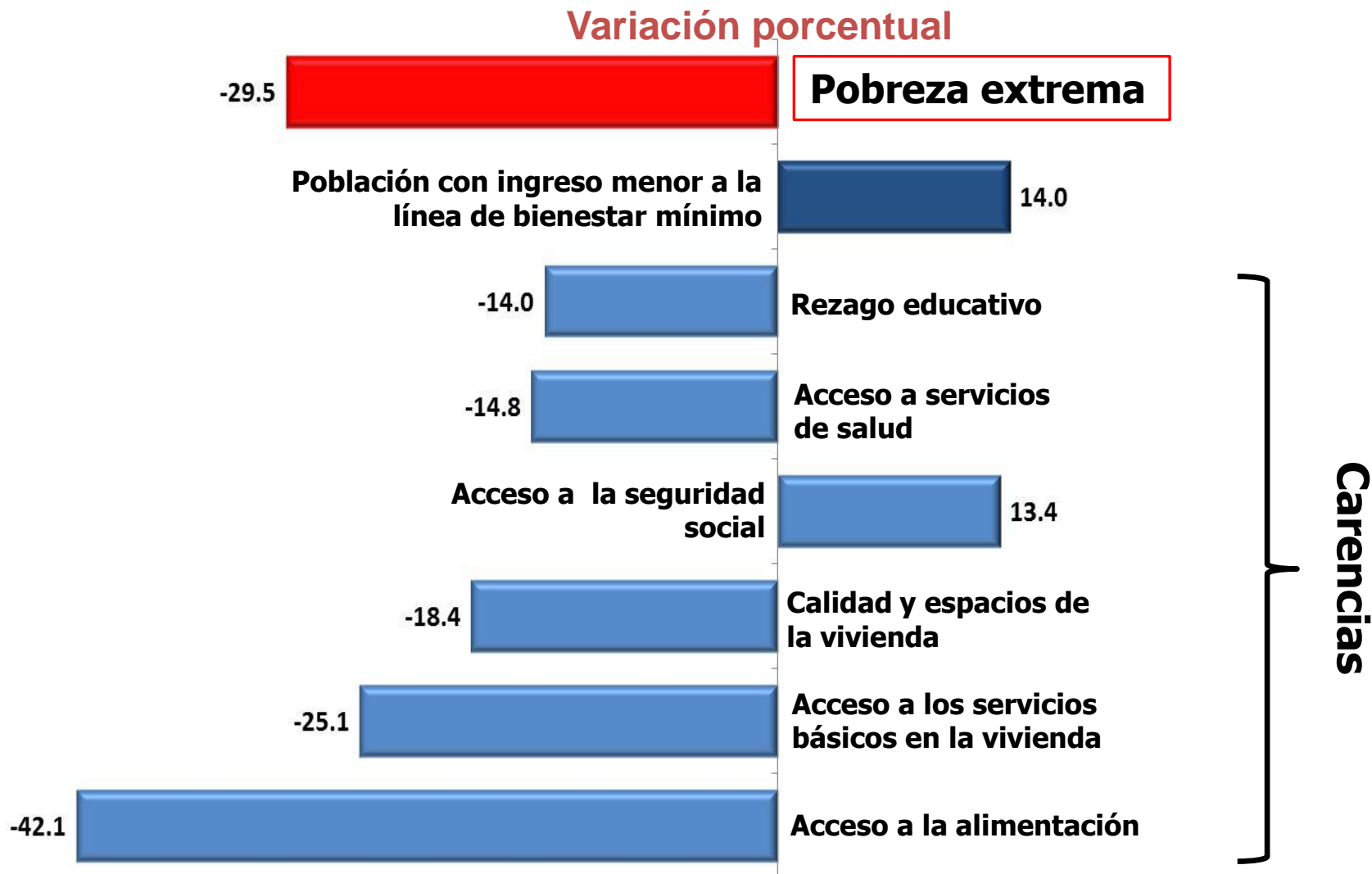


Cambio en el número de personas en pobreza extrema, Estado de México, 2010-2012

Miles de personas



Variación porcentual del número de personas en pobreza extrema, Estado de México, 2010-2012



Pobreza Estado de México, 2010-2012

(Distribución porcentual)

