

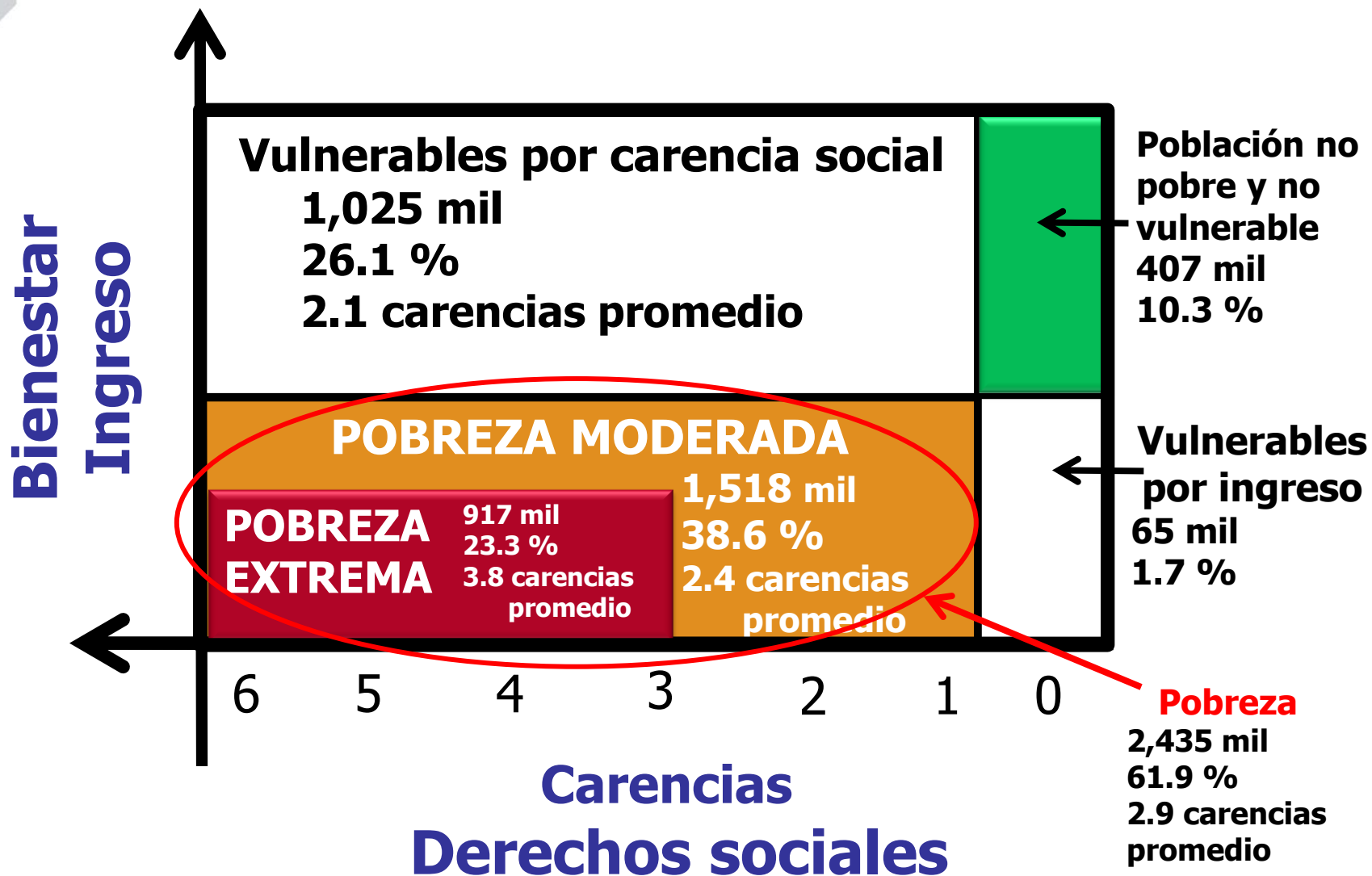


Consejo Nacional de Evaluación  
de la Política de Desarrollo Social

# Pobreza estatal

## Oaxaca

[www.coneval.gob.mx](http://www.coneval.gob.mx)



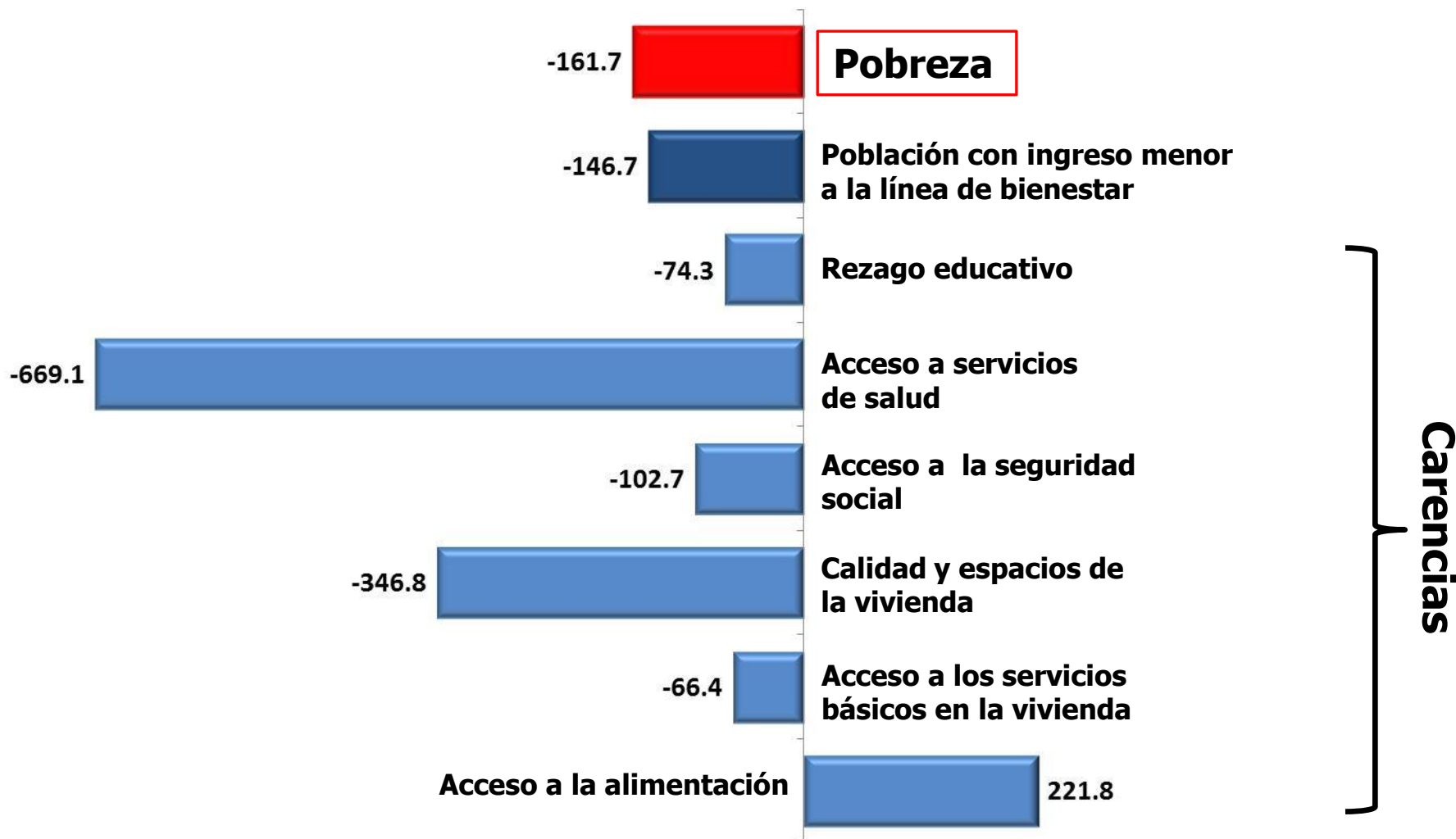
# Porcentaje, número de personas y carencias promedio por indicador de pobreza

## Oaxaca, 2012

Indicadores	Porcentaje		Miles de personas		Carencias promedio	
	2010	2012	2010	2012	2010	2012
<b>Pobreza</b>						
Población en situación de pobreza	67.0	61.9	2,596.3	2,434.6	3.2	2.9
Población en situación de pobreza moderada	37.7	38.6	1,462.8	1,518.0	2.6	2.4
Población en situación de pobreza extrema	29.2	23.3	1,133.5	916.6	4.0	3.8
Población vulnerable por carencias sociales	22.2	26.1	859.6	1,024.5	2.3	2.1
Población vulnerable por ingresos	1.3	1.7	50.2	65.1	0.0	0.0
Población no pobre y no vulnerable	9.5	10.3	369.7	406.6	0.0	0.0
<b>Privación social</b>						
Población con al menos una carencia social	89.2	88.0	3,455.9	3,459.1	3.0	2.7
Población con al menos tres carencias sociales	54.5	45.7	2,112.1	1,798.0	3.8	3.7
<b>Indicadores de carencia social</b>						
Rezago educativo	30.0	27.7	1,162.3	1,087.9	3.9	3.5
Carencia por acceso a los servicios de salud	38.5	20.9	1,492.5	823.4	3.7	3.4
Carencia por acceso a la seguridad social	79.4	75.7	3,077.7	2,975.0	3.1	2.8
Carencia por calidad y espacios en la vivienda	33.9	24.6	1,312.0	965.2	3.9	3.8
Carencia por acceso a los servicios básicos en la vivienda	58.0	55.5	2,249.2	2,182.8	3.5	3.2
Carencia por acceso a la alimentación	26.4	31.7	1,022.8	1,244.6	4.0	3.6
<b>Bienestar</b>						
Población con ingreso inferior a la línea de bienestar mínimo	36.2	34.4	1,403.1	1,351.7	3.5	3.1
Población con ingreso inferior a la línea de bienestar	68.3	63.6	2,646.4	2,499.7	3.1	2.8

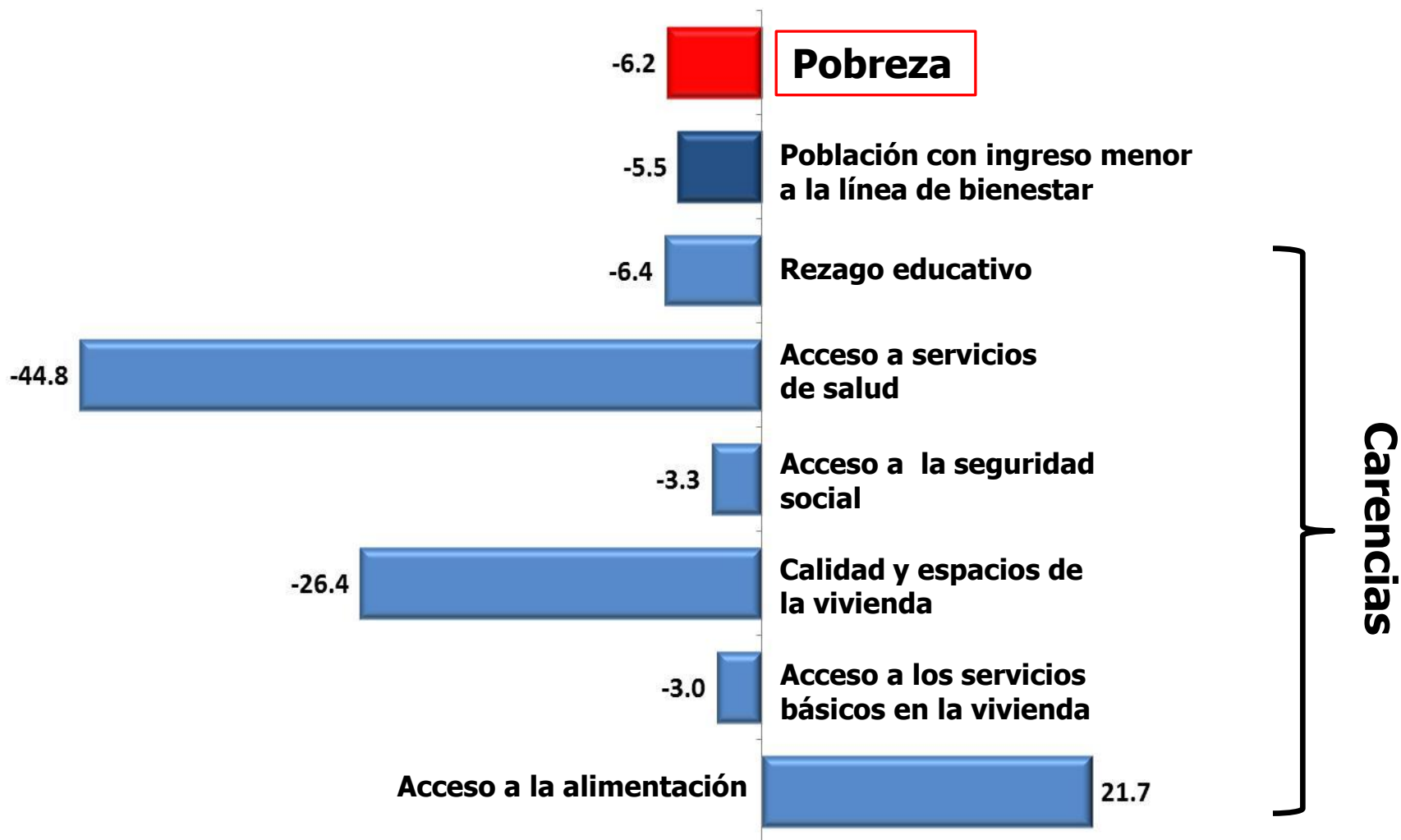
# Cambio en el número de personas en pobreza Oaxaca, 2010-2012

Miles de personas



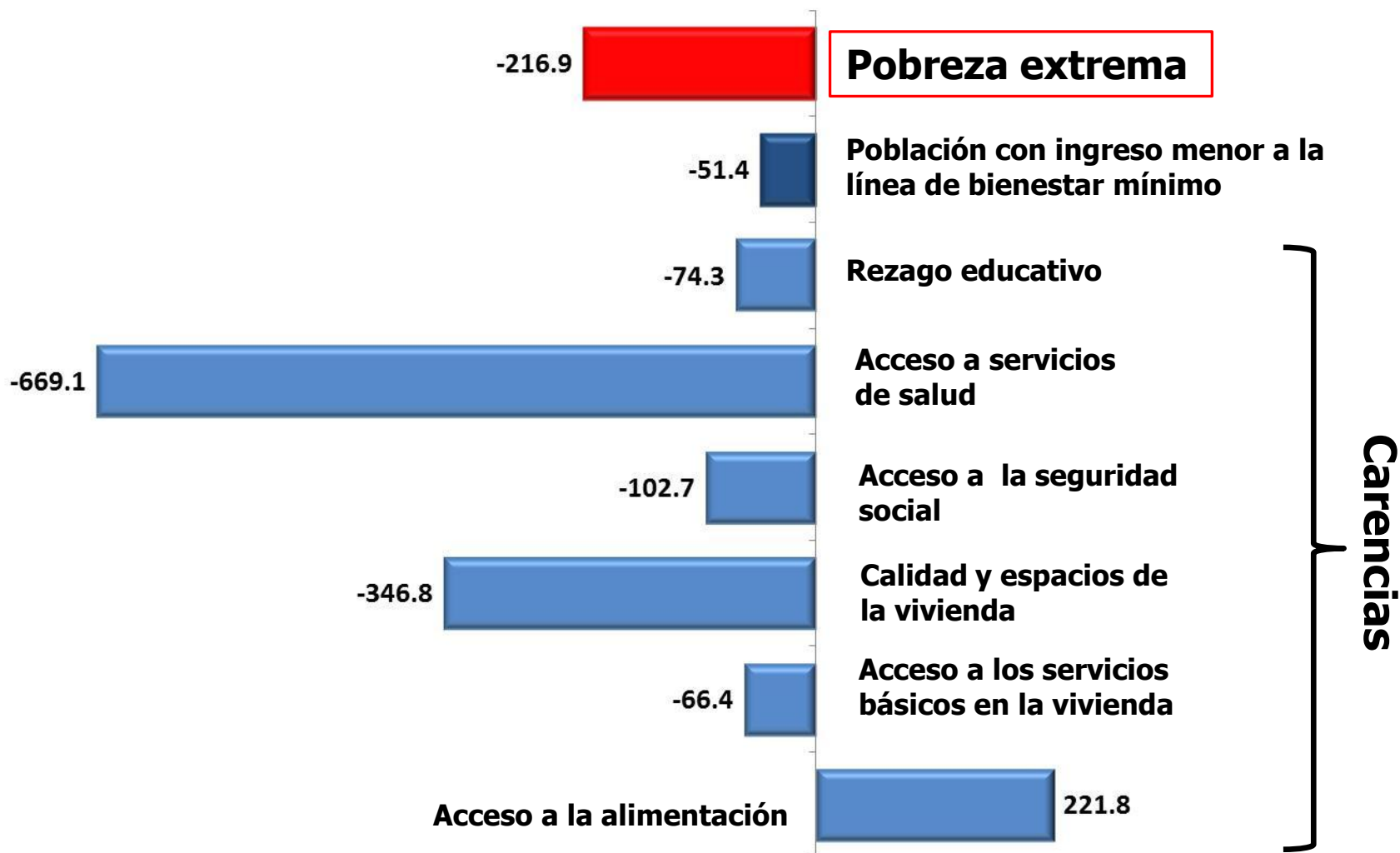
# Variación porcentual del número de personas en pobreza, Oaxaca, 2010-2012

## Variación porcentual



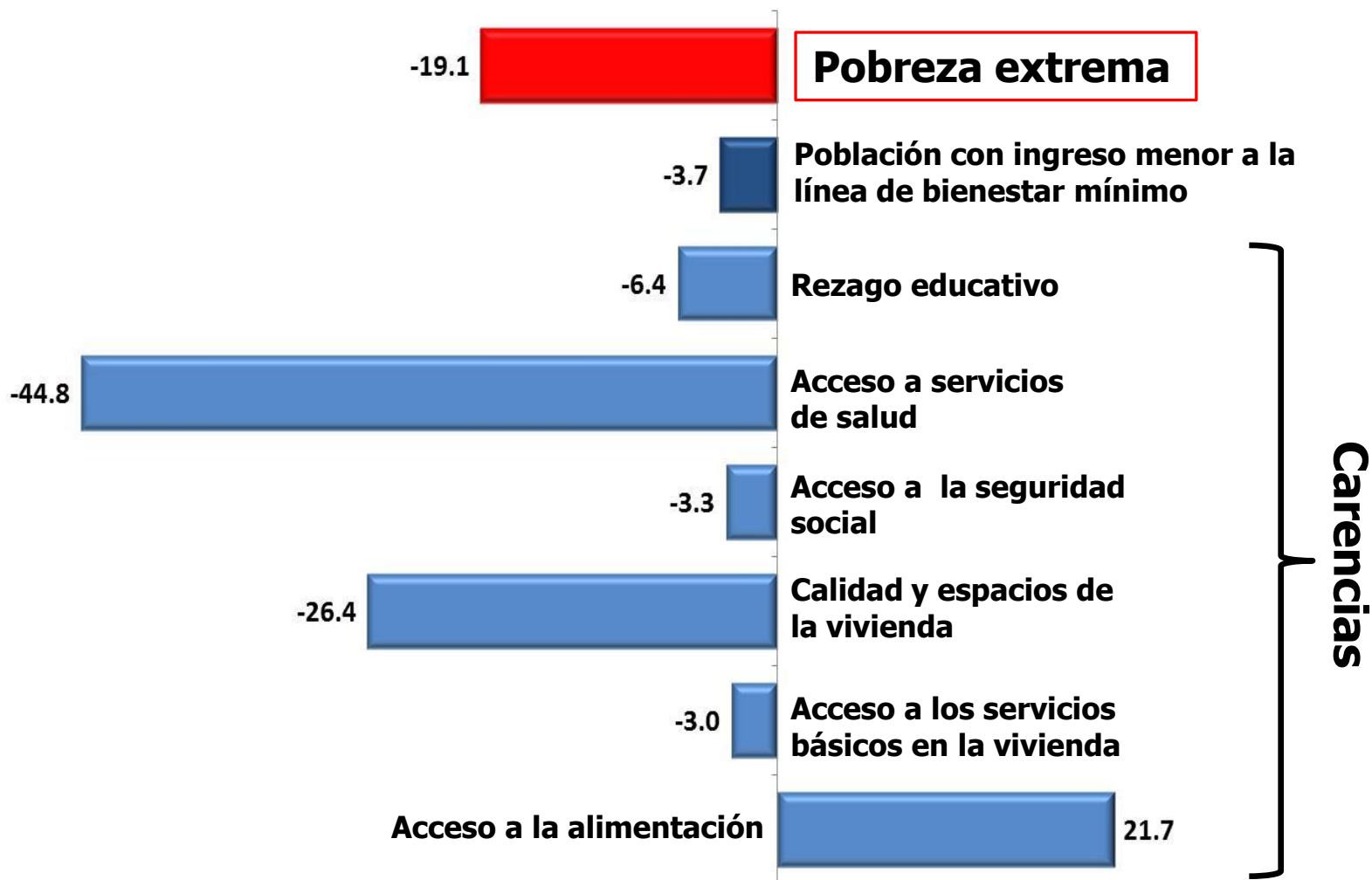
# Cambio en el número de personas en pobreza extrema, Oaxaca, 2010-2012

Miles de personas



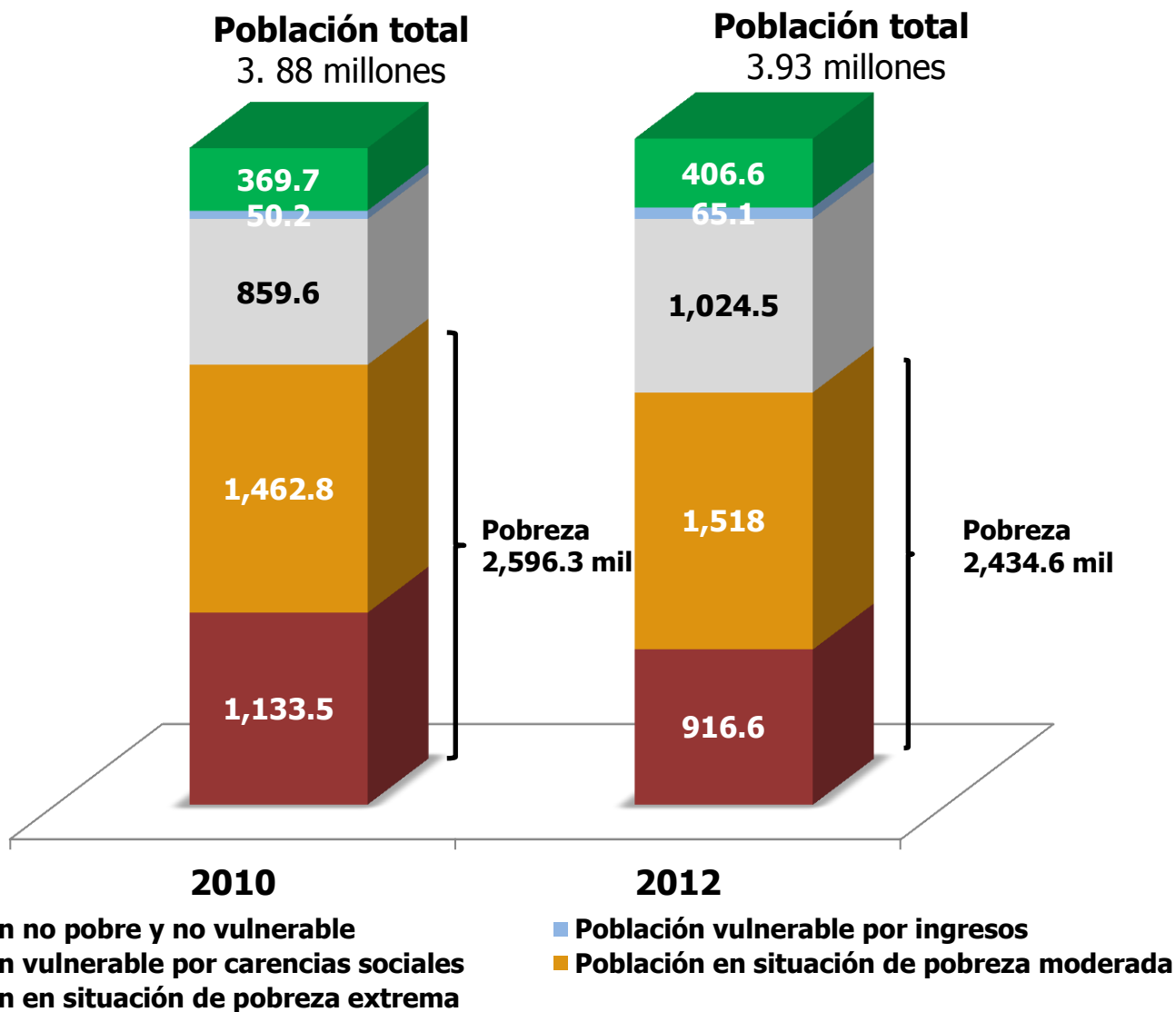
# Variación porcentual del número de personas en pobreza extrema, Oaxaca, 2010-2012

## Variación porcentual



# Pobreza Oaxaca, 2010-2012

(Distribución del número de personas)





# Pobreza Oaxaca, 2010-2012

## (Distribución porcentual)

