



Consejo Nacional de Evaluación
de la Política de Desarrollo Social

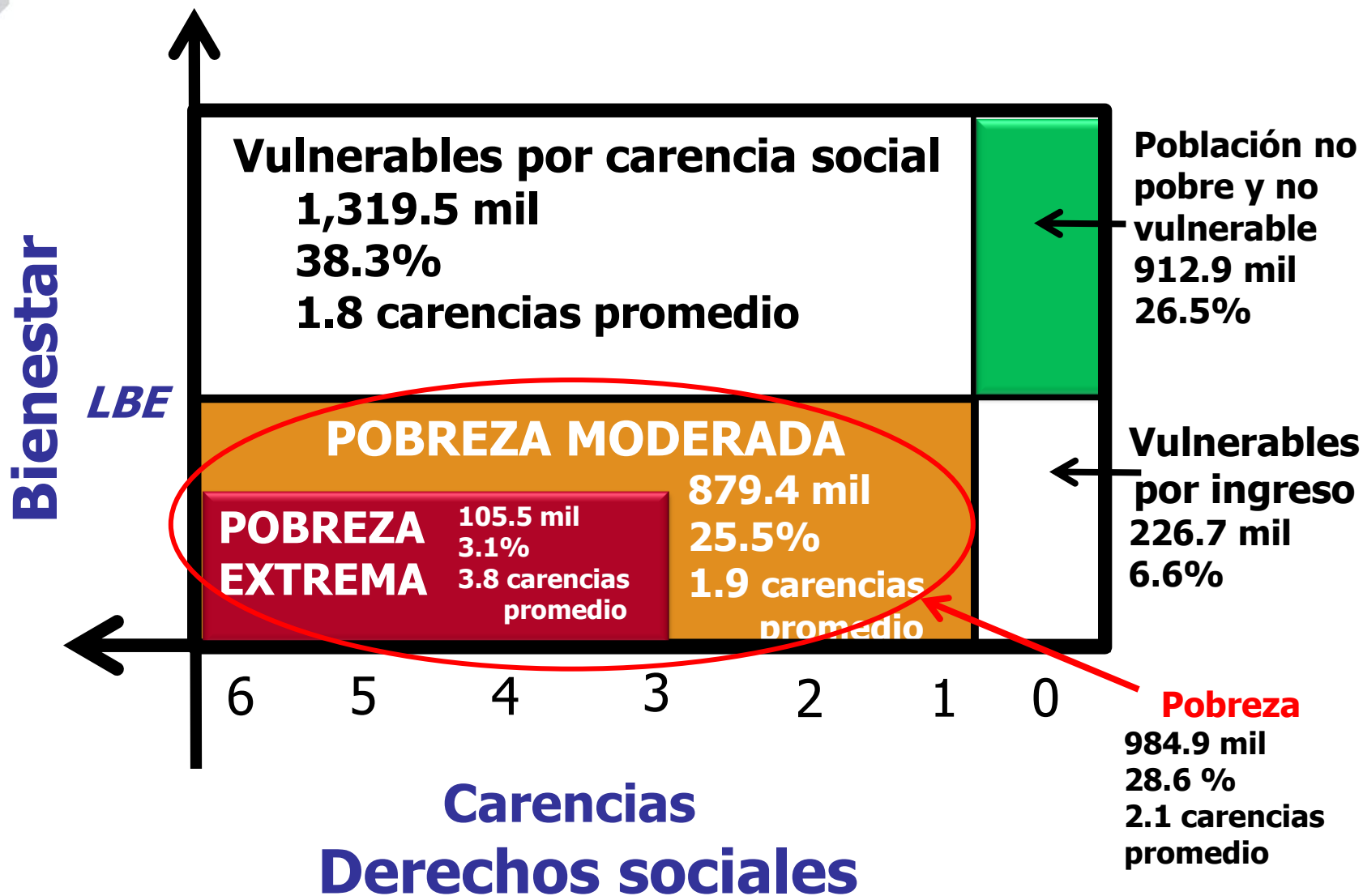
Pobreza 2014

Baja California

www.coneval.gob.mx

Indicadores de pobreza

Baja California, 2014



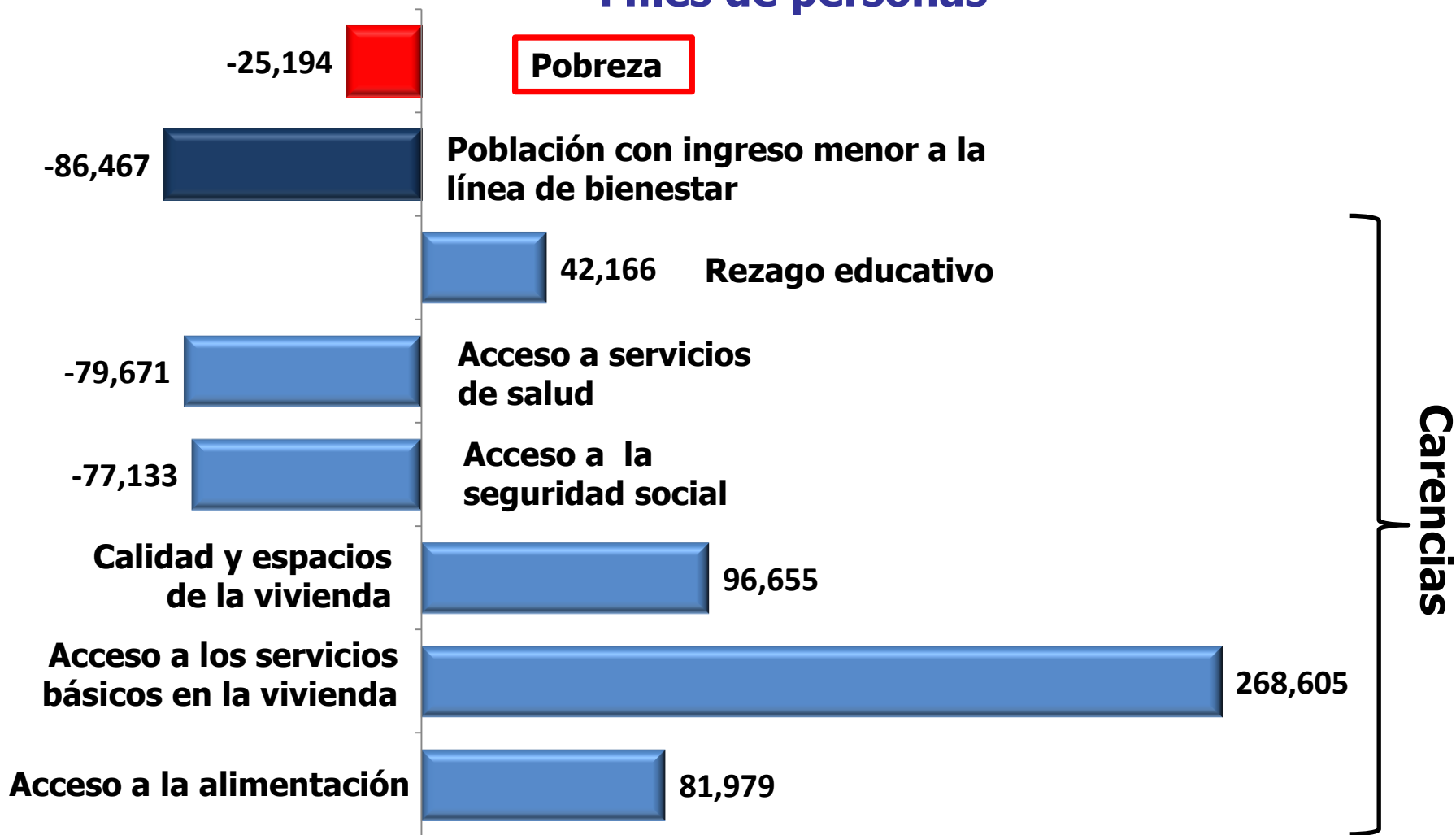
Porcentaje, número de personas y carencias promedio por indicador de pobreza

Baja California, 2010-2014

Indicadores	Porcentaje			Miles de personas			Carencias promedio		
	2010	2012	2014	2010	2012	2014	2010	2012	2014
Pobreza									
Población en situación de pobreza	31.5	30.2	28.6	1,019.8	1,010.1	984.9	2.2	1.9	2.1
Población en situación de pobreza moderada	28.1	27.5	25.5	910.7	918.6	879.4	2.0	1.8	1.9
Población en situación de pobreza extrema	3.4	2.7	3.1	109.1	91.5	105.5	3.4	3.3	3.8
Población vulnerable por carencias sociales	37.9	37.6	38.3	1,225.8	1,258.4	1,319.5	1.8	1.7	1.8
Población vulnerable por ingresos	6.3	8.6	6.6	205.4	288.0	226.7	0.0	0.0	0.0
Población no pobre y no vulnerable	24.2	23.5	26.5	784.3	787.3	912.9	0.0	0.0	0.0
Privación social									
Población con al menos una carencia social	69.4	67.8	66.9	2,245.6	2,268.6	2,304.5	2.0	1.8	1.9
Población con al menos tres carencias sociales	16.0	12.3	14.1	517.0	411.2	486.9	3.4	3.3	3.6
Indicadores de carencia social									
Rezago educativo	16.9	14.6	15.4	547.2	488.6	530.8	2.5	2.4	2.6
Carencia por acceso a los servicios de salud	31.4	22.3	19.4	1,014.5	746.3	666.6	2.5	2.4	2.6
Carencia por acceso a la seguridad social	54.7	55.7	51.8	1,768.3	1,862.7	1,785.6	2.1	1.9	2.1
Carencia por calidad y espacios en la vivienda	9.9	8.1	10.6	320.7	270.0	366.7	2.8	2.7	3.0
Carencia por acceso a los servicios básicos en la vivienda	6.6	4.4	12.1	214.4	147.0	415.6	3.0	3.1	3.1
Carencia por acceso a la alimentación	16.4	15.2	17.2	529.4	509.9	591.8	2.6	2.4	2.8
Bienestar									
Población con ingreso inferior a la línea de bienestar mínimo	9.8	10.9	9.7	316.7	365.1	334.1	2.1	1.8	2.0
Población con ingreso inferior a la línea de bienestar	37.9	38.8	35.2	1,225.2	1,298.1	1,211.6	1.8	1.5	1.7

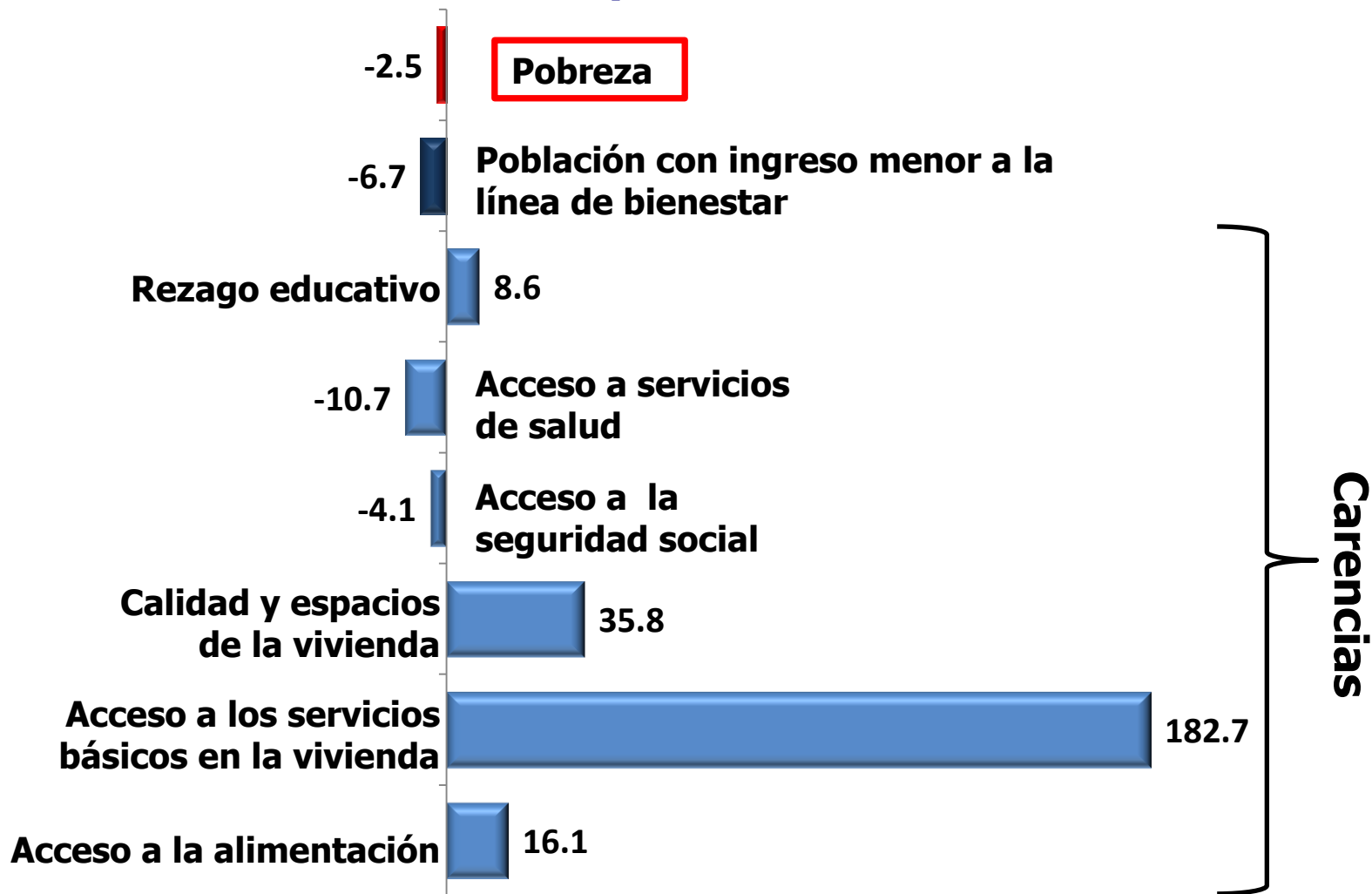
Cambio en el número de personas en pobreza Baja California, 2012-2014

Miles de personas

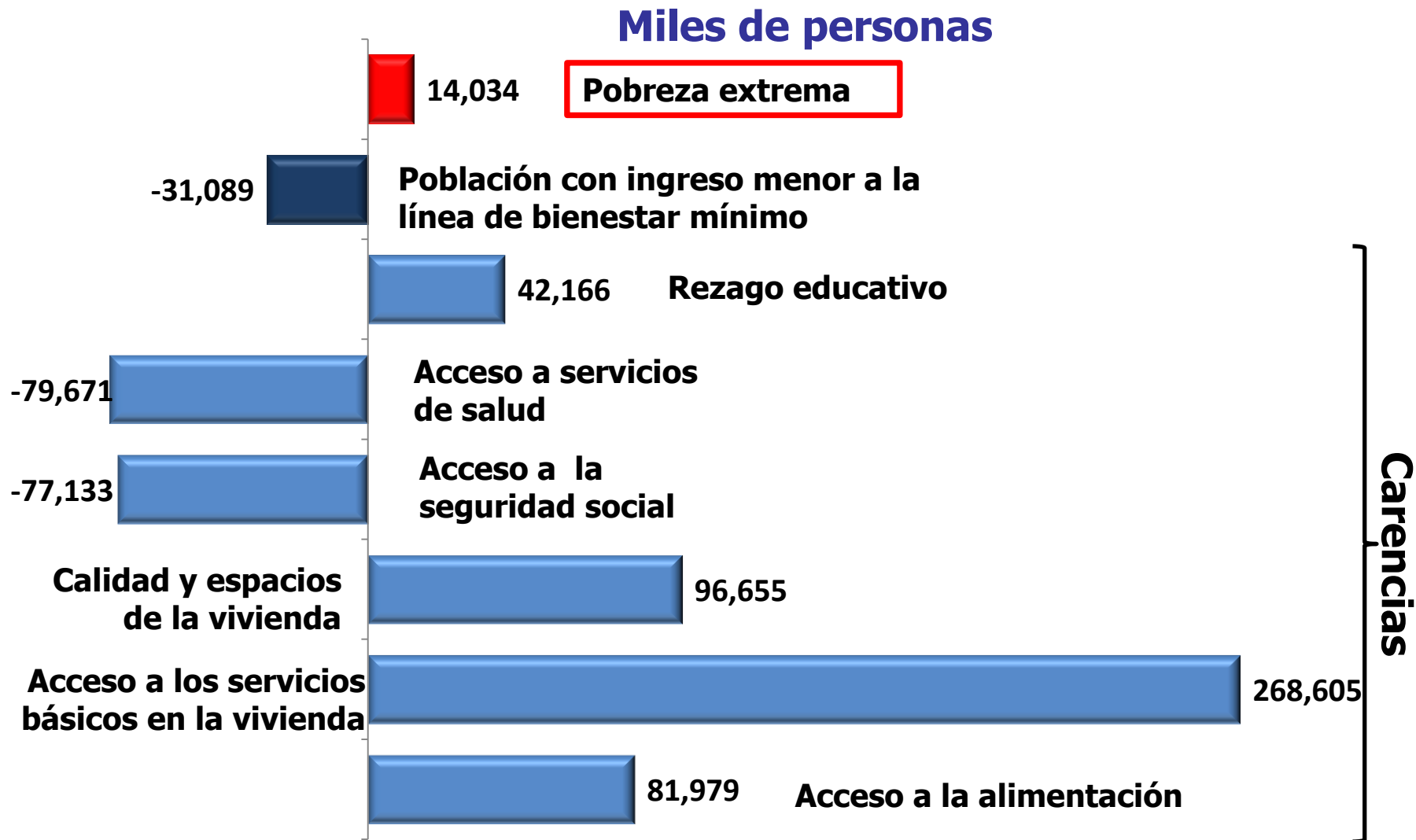


Variación porcentual del número de personas en pobreza, Baja California, 2012-2014

Variación porcentual

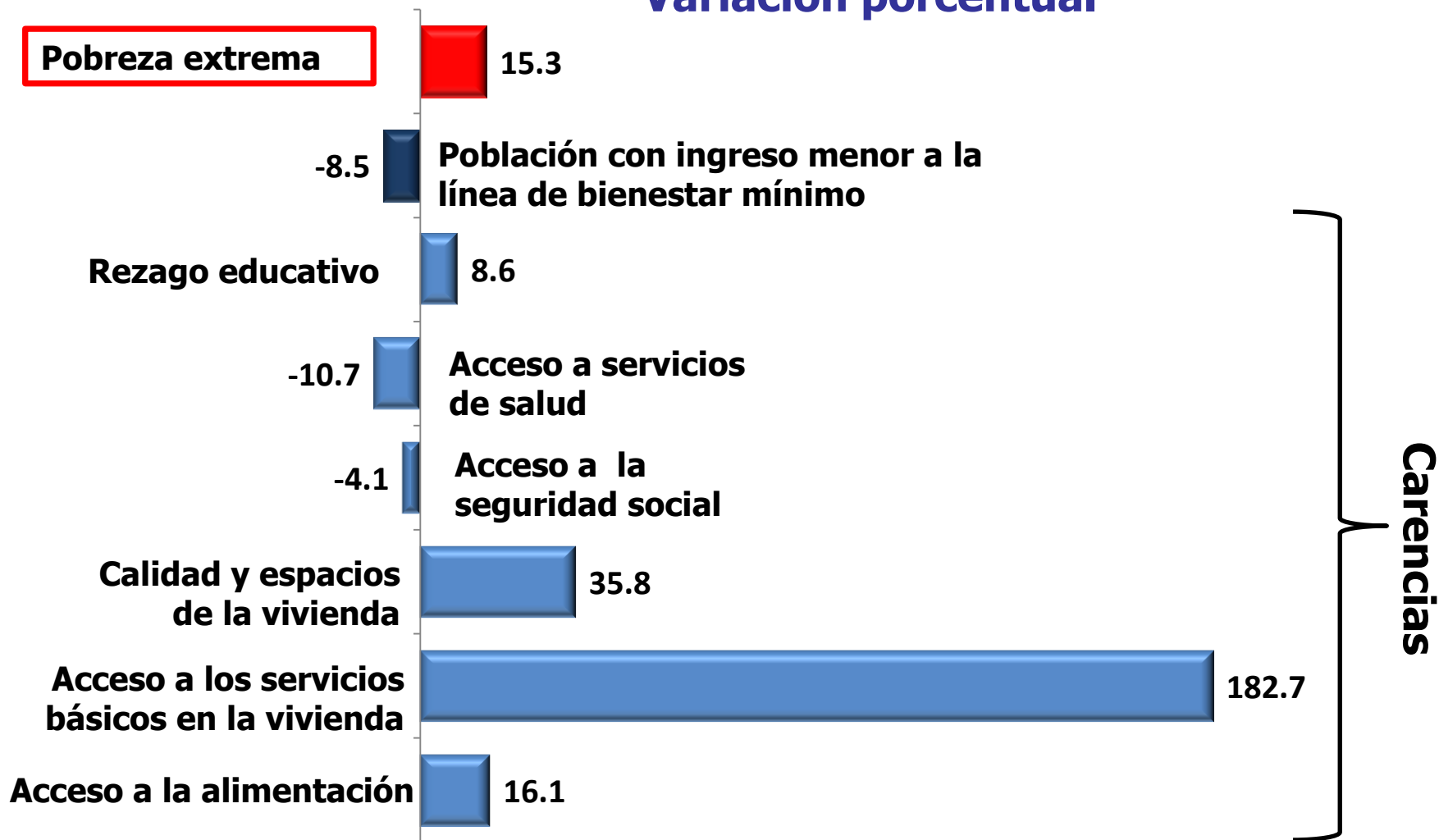


Cambio en el número de personas en pobreza extrema, Baja California, 2012-2014



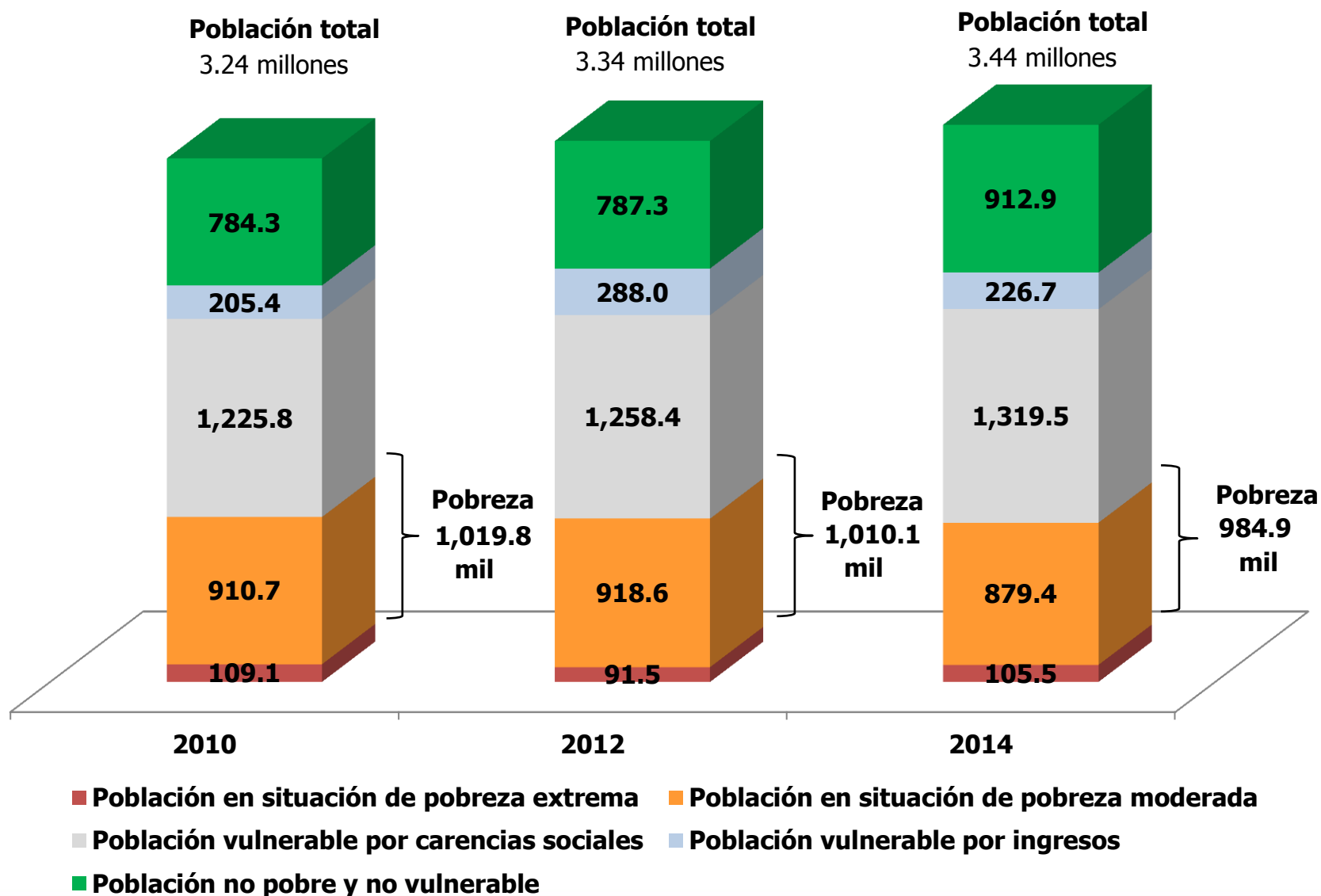
Variación porcentual del número de personas en pobreza extrema, Baja California, 2012-2014

Variación porcentual



Evolución de los tipos de pobreza

Baja California, 2010-2014 (número de personas)



Evolución de los tipos de pobreza

Baja California, 2010-2014 (porcentaje)

