



Consejo Nacional de Evaluación
de la Política de Desarrollo Social

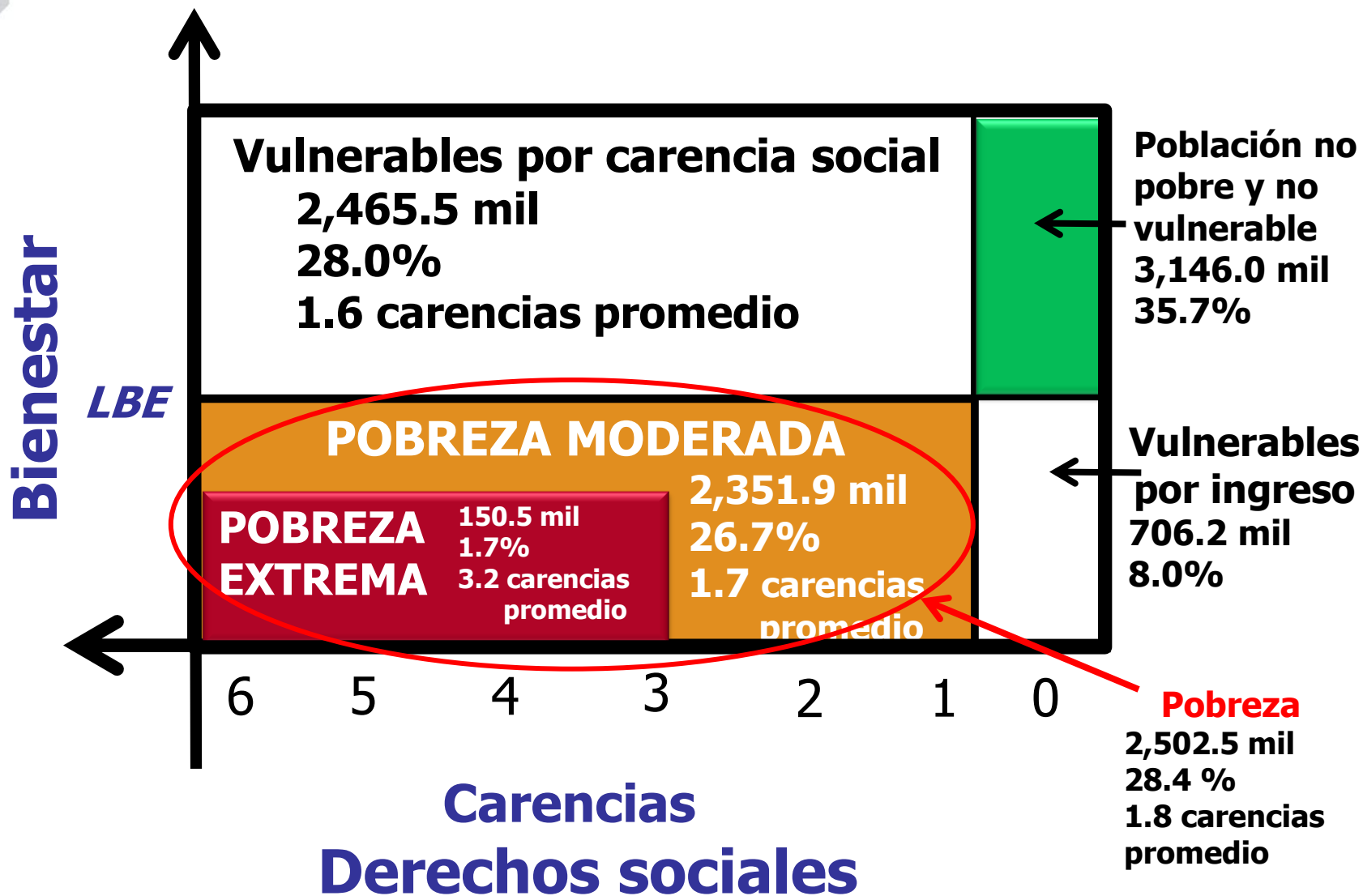
Pobreza 2014

Distrito Federal

www.coneval.gob.mx

Indicadores de pobreza

Distrito Federal, 2014



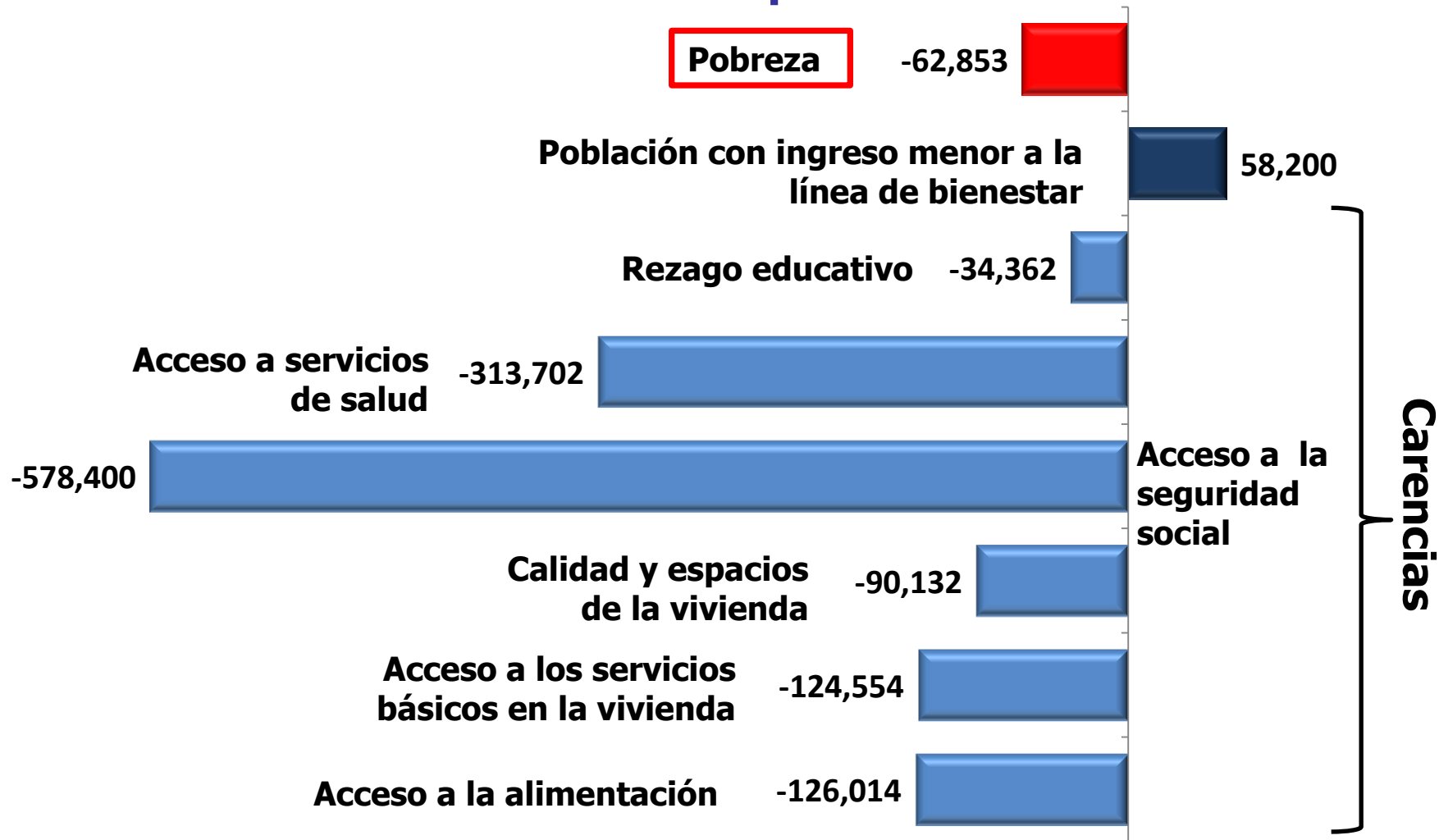
Porcentaje, número de personas y carencias promedio por indicador de pobreza

Distrito Federal, 2010-2014

Indicadores	Porcentaje			Miles de personas			Carencias promedio		
	2010	2012	2014	2010	2012	2014	2010	2012	2014
Pobreza									
Población en situación de pobreza	28.5	28.9	28.4	2,537.2	2,565.3	2,502.5	2.1	2.0	1.8
Población en situación de pobreza moderada	26.4	26.4	26.7	2,344.8	2,346.3	2,351.9	2.0	1.8	1.7
Población en situación de pobreza extrema	2.2	2.5	1.7	192.4	219.0	150.5	3.5	3.4	3.2
Población vulnerable por carencias sociales	34.4	32.4	28.0	3,055.8	2,872.1	2,465.5	1.8	1.6	1.6
Población vulnerable por ingresos	5.4	6.6	8.0	481.5	585.1	706.2	0.0	0.0	0.0
Población no pobre y no vulnerable	31.7	32.1	35.7	2,814.1	2,852.2	3,146.0	0.0	0.0	0.0
Privación social									
Población con al menos una carencia social	62.9	61.3	56.3	5,592.9	5,437.4	4,967.9	1.9	1.8	1.7
Población con al menos tres carencias sociales	13.4	9.2	6.8	1,194.9	814.2	597.3	3.3	3.3	3.2
Indicadores de carencia social									
Rezago educativo	9.5	9.2	8.8	847.4	813.9	779.5	2.4	2.3	2.1
Carencia por acceso a los servicios de salud	32.5	23.4	19.9	2,885.4	2,072.8	1,759.1	2.4	2.3	2.3
Carencia por acceso a la seguridad social	52.4	52.5	46.3	4,656.6	4,660.2	4,081.8	2.1	1.8	1.8
Carencia por calidad y espacios en la vivienda	7.6	6.4	5.4	672.3	570.3	480.2	2.9	2.8	2.4
Carencia por acceso a los servicios básicos en la vivienda	3.9	3.0	1.7	348.8	270.3	145.7	2.9	3.2	2.7
Carencia por acceso a la alimentación	15.5	13.0	11.7	1,381.3	1,157.5	1,031.5	2.6	2.5	2.2
Bienestar									
Población con ingreso inferior a la línea de bienestar mínimo	6.0	6.9	8.2	532.2	610.0	723.3	2.2	2.1	1.8
Población con ingreso inferior a la línea de bienestar	34.0	35.5	36.4	3,018.6	3,150.4	3,208.6	1.8	1.6	1.4

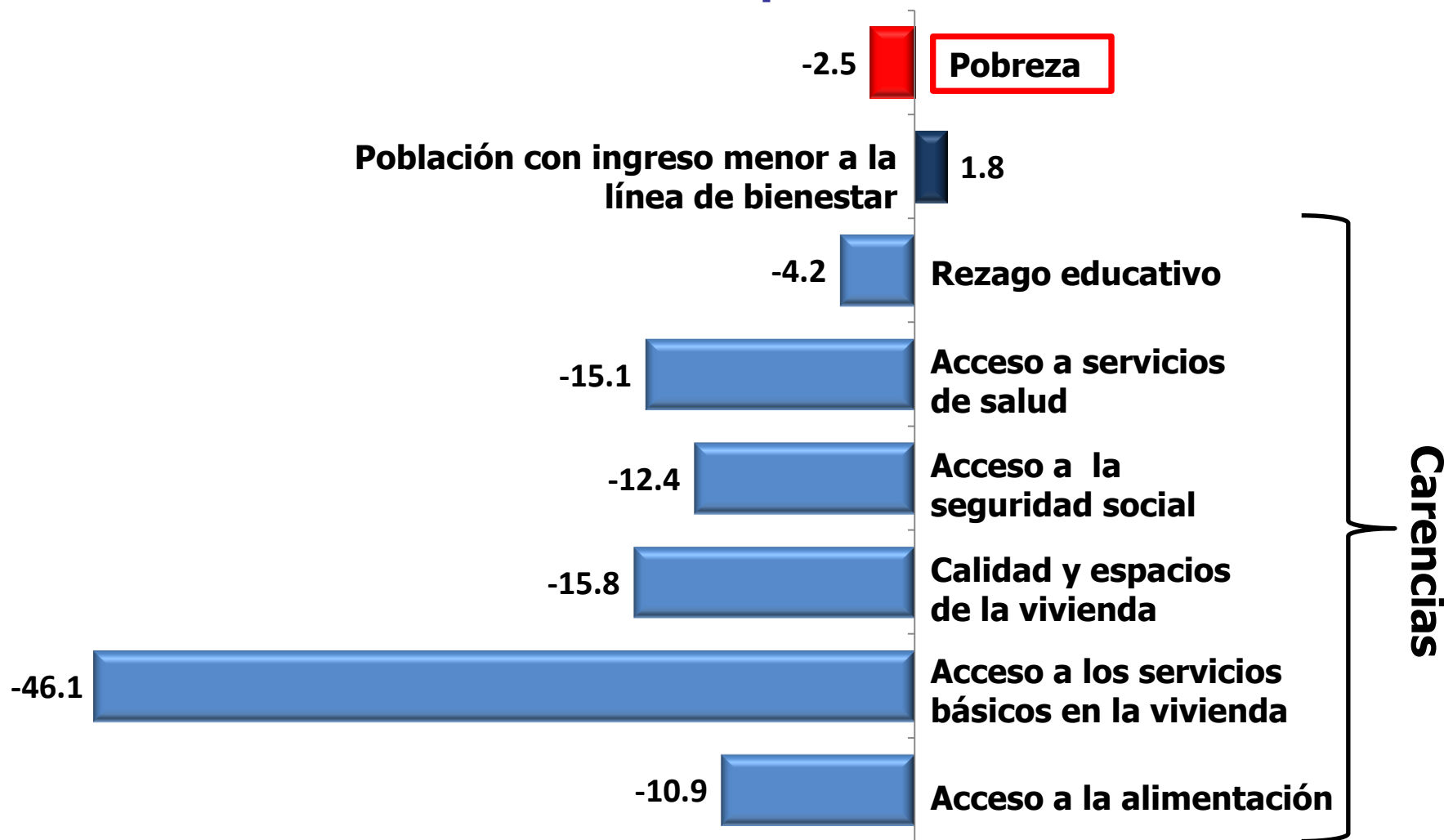
Cambio en el número de personas en pobreza Distrito Federal, 2012-2014

Miles de personas



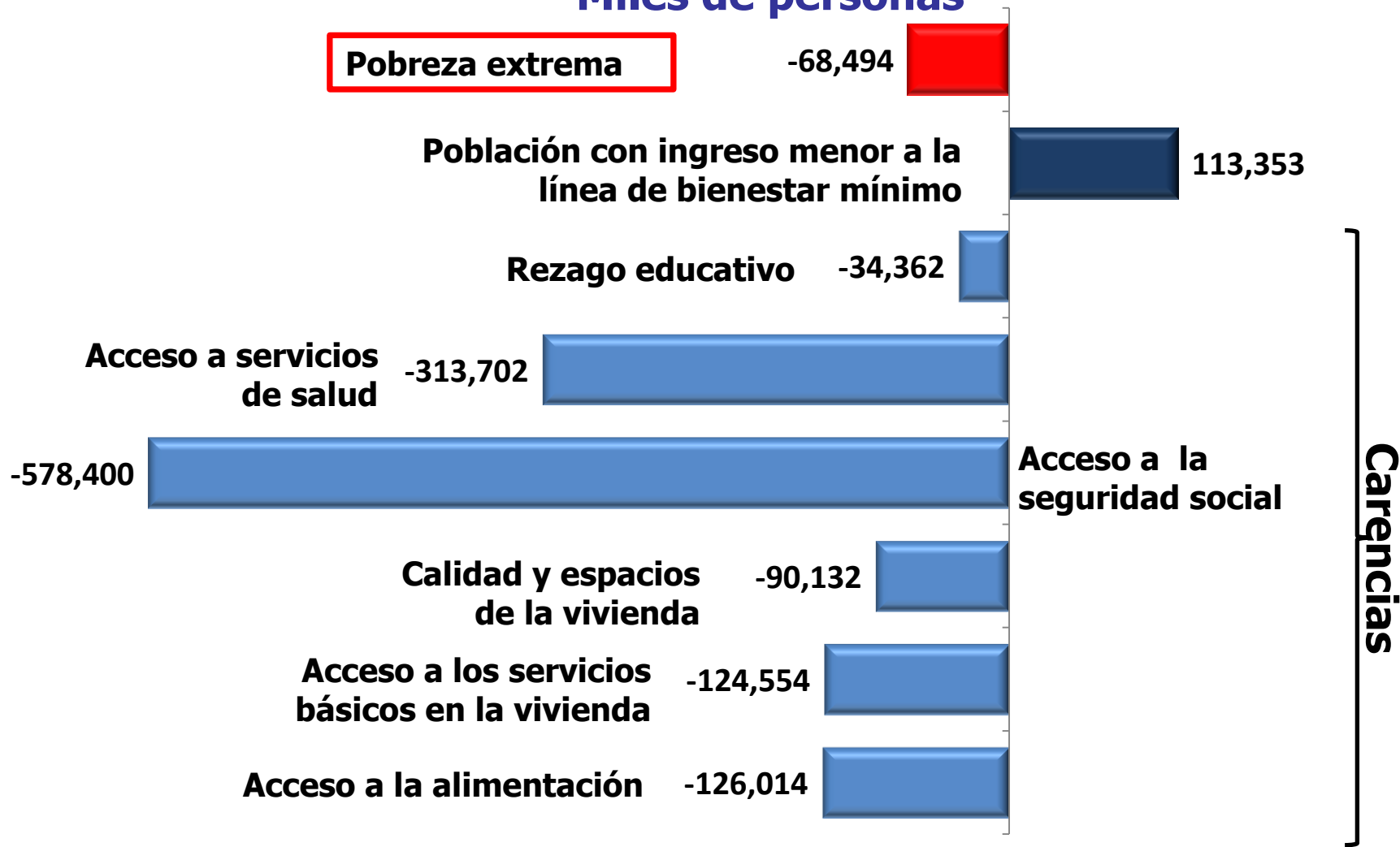
Variación porcentual del número de personas en pobreza, Distrito Federal, 2012-2014

Variación porcentual

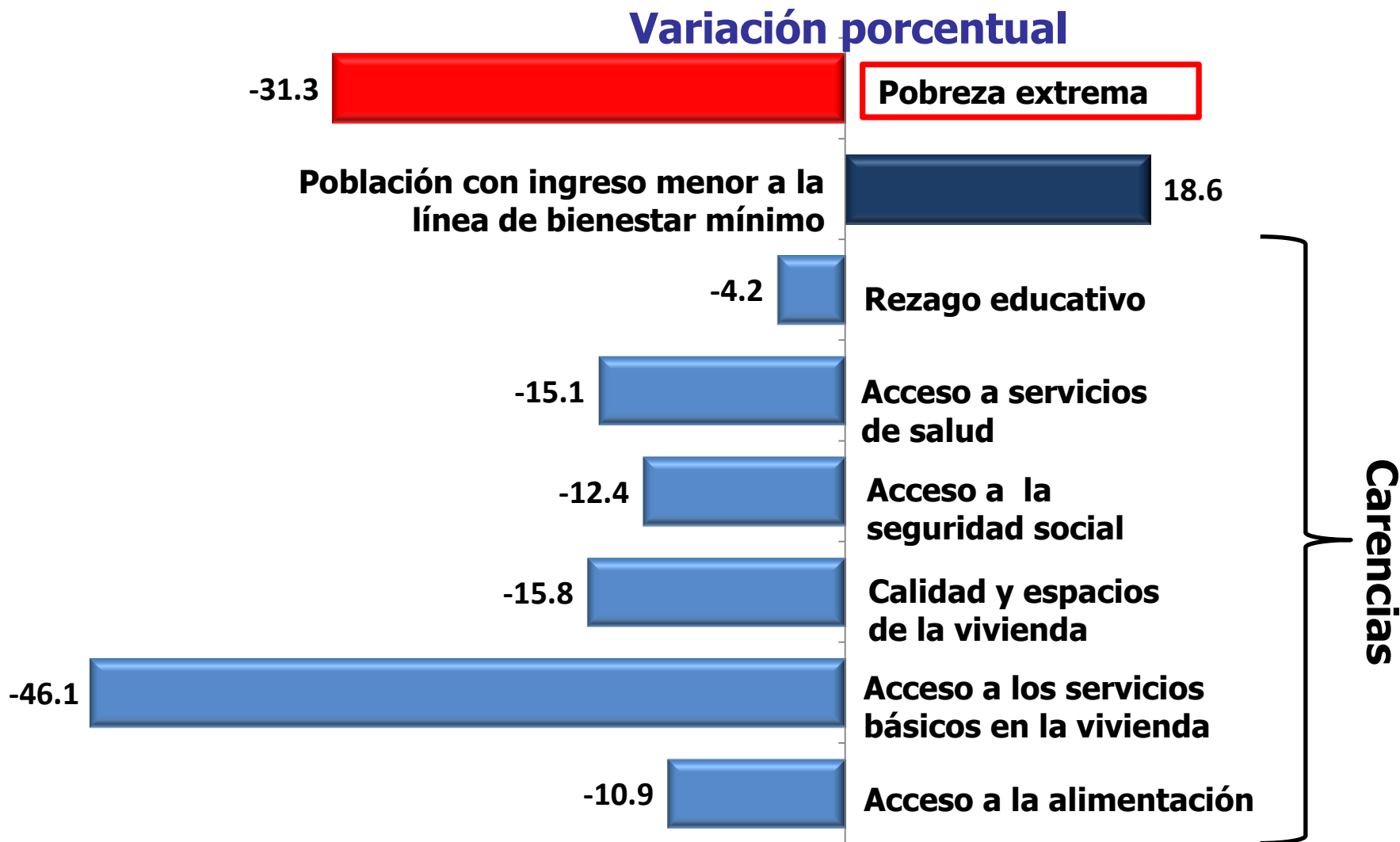


Cambio en el número de personas en pobreza extrema, Distrito Federal, 2012-2014

Miles de personas

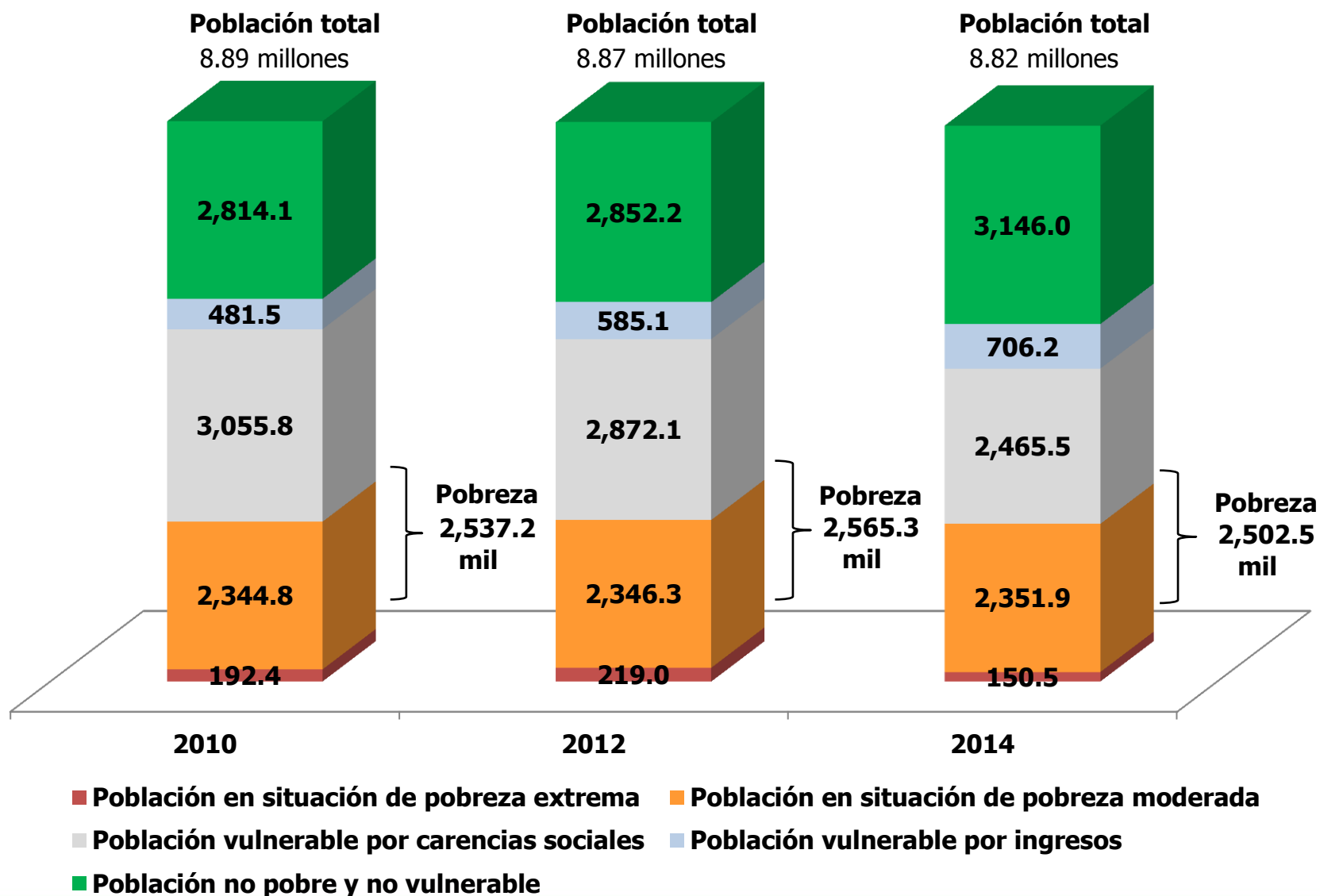


Variación porcentual del número de personas en pobreza extrema, Distrito Federal, 2012-2014



Evolución de los tipos de pobreza

Distrito Federal, 2010-2014 (número de personas)



Evolución de los tipos de pobreza

Distrito Federal, 2010-2014 (porcentaje)

