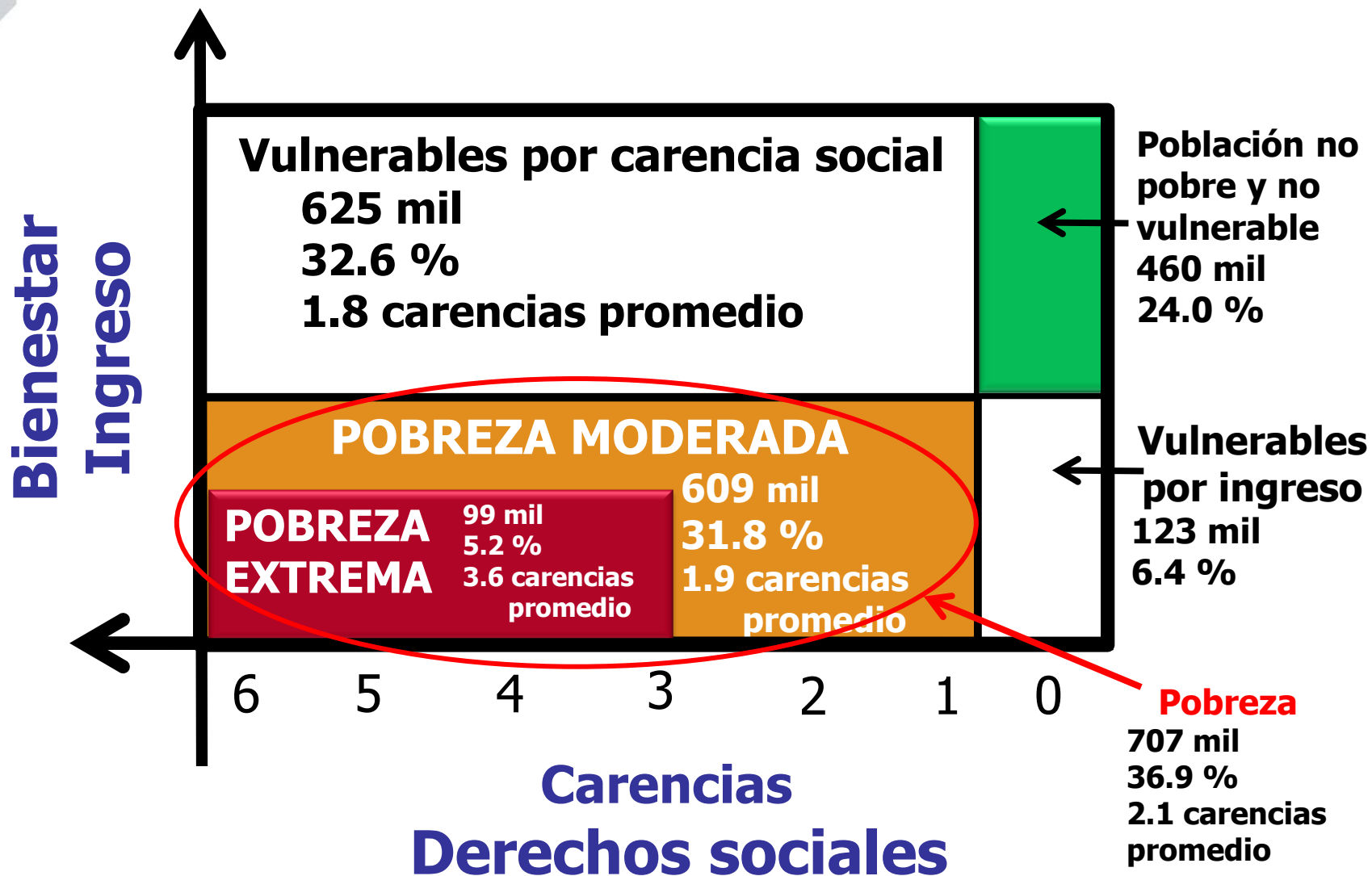




Consejo Nacional de Evaluación  
de la Política de Desarrollo Social

# Pobreza estatal Querétaro

[www.coneval.gob.mx](http://www.coneval.gob.mx)

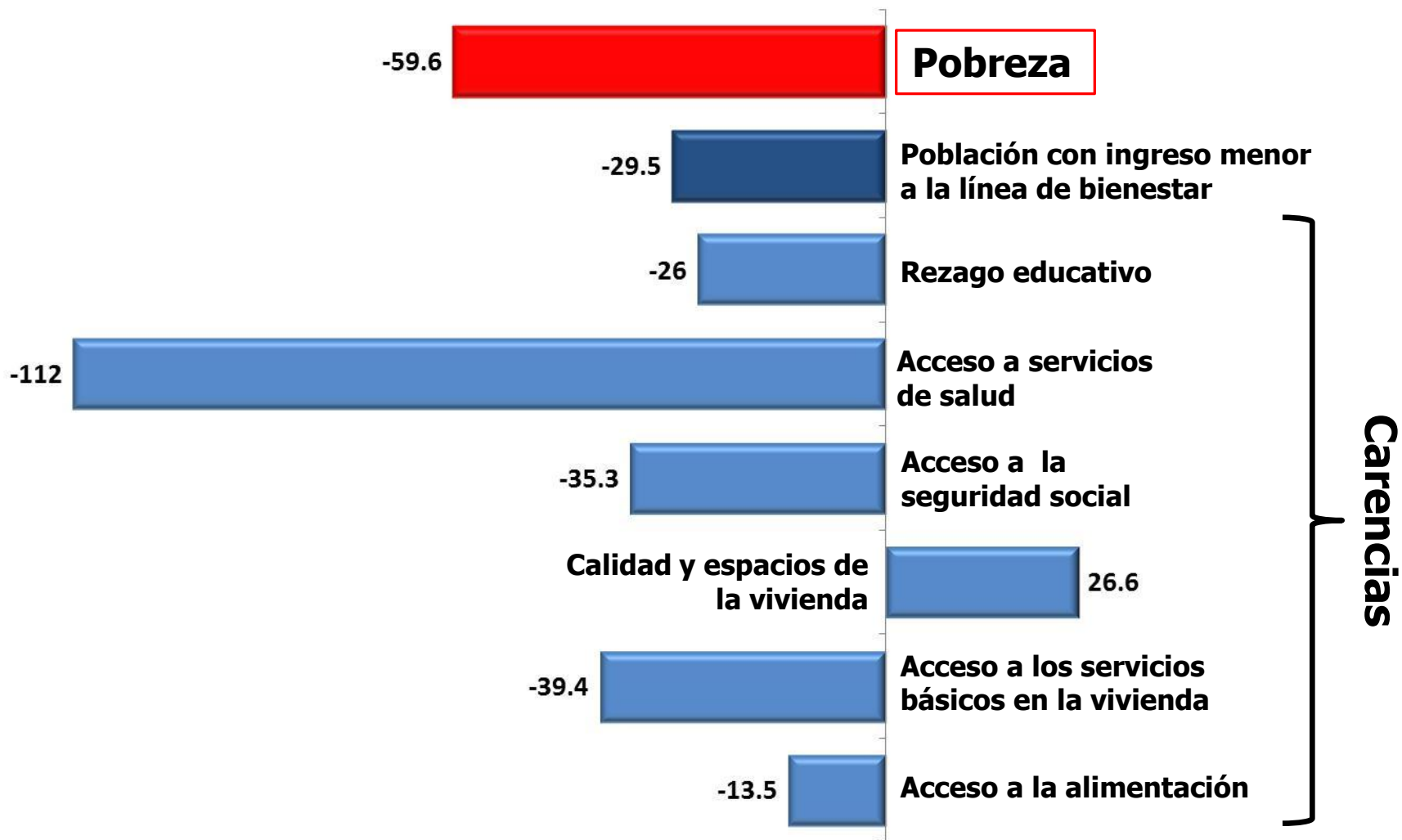


# Porcentaje, número de personas y carencias promedio por indicador de pobreza Querétaro, 2012

Indicadores	Porcentaje		Miles de personas		Carencias promedio	
	2010	2012	2010	2012	2010	2012
<b>Pobreza</b>						
Población en situación de pobreza	41.4	36.9	767.0	707.4	2.2	2.1
Población en situación de pobreza moderada	34.0	31.8	629.5	608.7	2.0	1.9
Población en situación de pobreza extrema	7.4	5.2	137.5	98.7	3.6	3.6
Población vulnerable por carencias sociales	31.7	32.6	587.9	625.4	1.8	1.8
Población vulnerable por ingresos	5.0	6.4	93.0	123.0	0.0	0.0
Población no pobre y no vulnerable	21.8	24.0	404.3	460.4	0.0	0.0
<b>Privación social</b>						
Población con al menos una carencia social	73.2	69.6	1,354.9	1,332.9	2.1	1.9
Población con al menos tres carencias sociales	20.2	16.9	374.2	324.2	3.4	3.5
<b>Indicadores de carencia social</b>						
Rezago educativo	19.5	17.5	361.3	335.3	2.7	2.6
Carencia por acceso a los servicios de salud	22.1	15.5	408.7	296.8	2.7	2.6
Carencia por acceso a la seguridad social	60.6	56.7	1,122.5	1,087.3	2.2	2.1
Carencia por calidad y espacios en la vivienda	9.9	10.9	183.1	209.7	3.1	3.1
Carencia por acceso a los servicios básicos en la vivienda	17.6	14.9	325.6	286.1	3.0	3.0
Carencia por acceso a la alimentación	21.3	19.8	393.8	380.4	2.7	2.7
<b>Bienestar</b>						
Población con ingreso inferior a la línea de bienestar mínimo	16.0	14.7	297.1	280.8	2.5	2.2
Población con ingreso inferior a la línea de bienestar	46.4	43.3	860.0	830.4	2.0	1.8

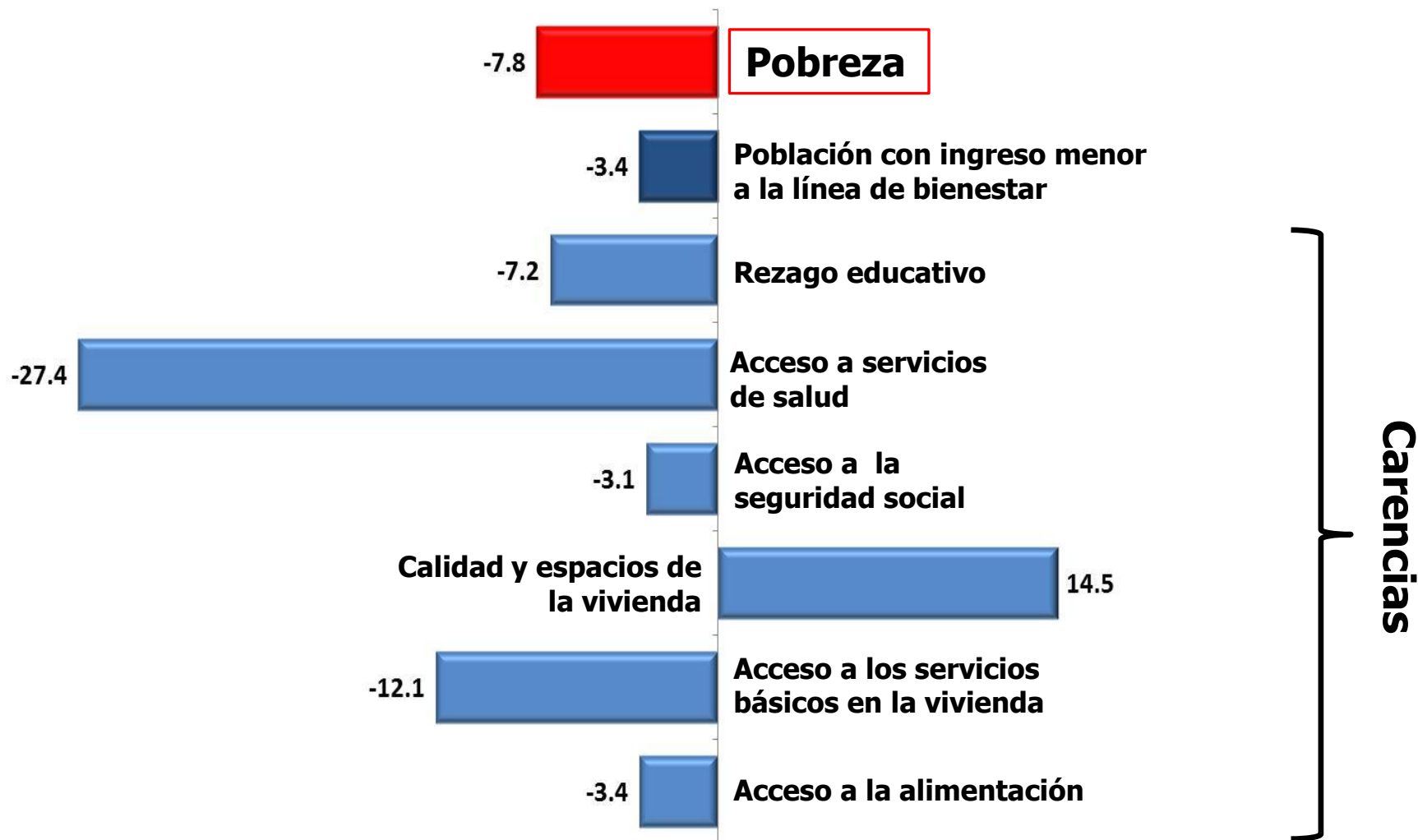
# Cambio en el número de personas en pobreza Querétaro, 2010-2012

Miles de personas



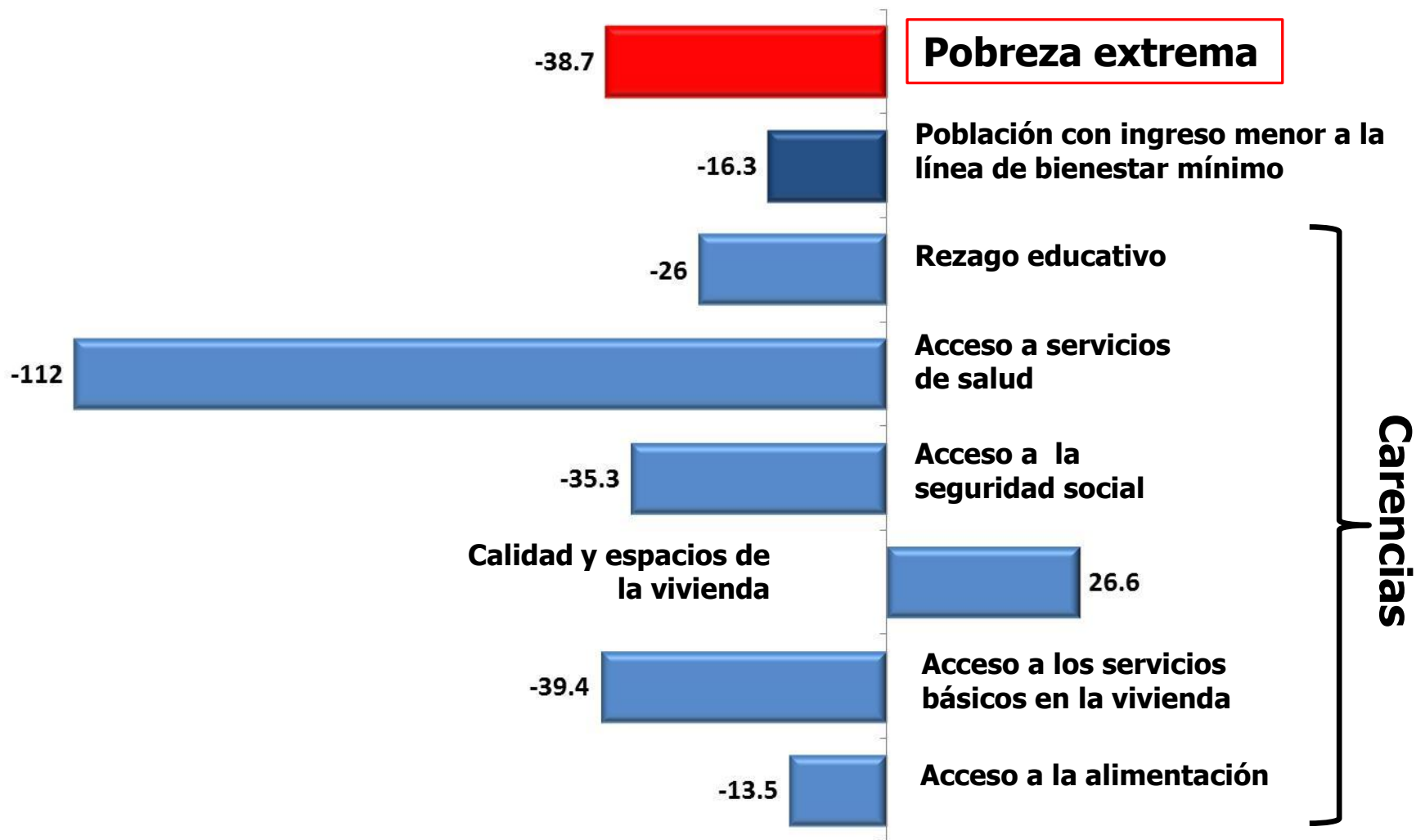
# Variación porcentual del número de personas en pobreza, Querétaro, 2010-2012

## Variación porcentual



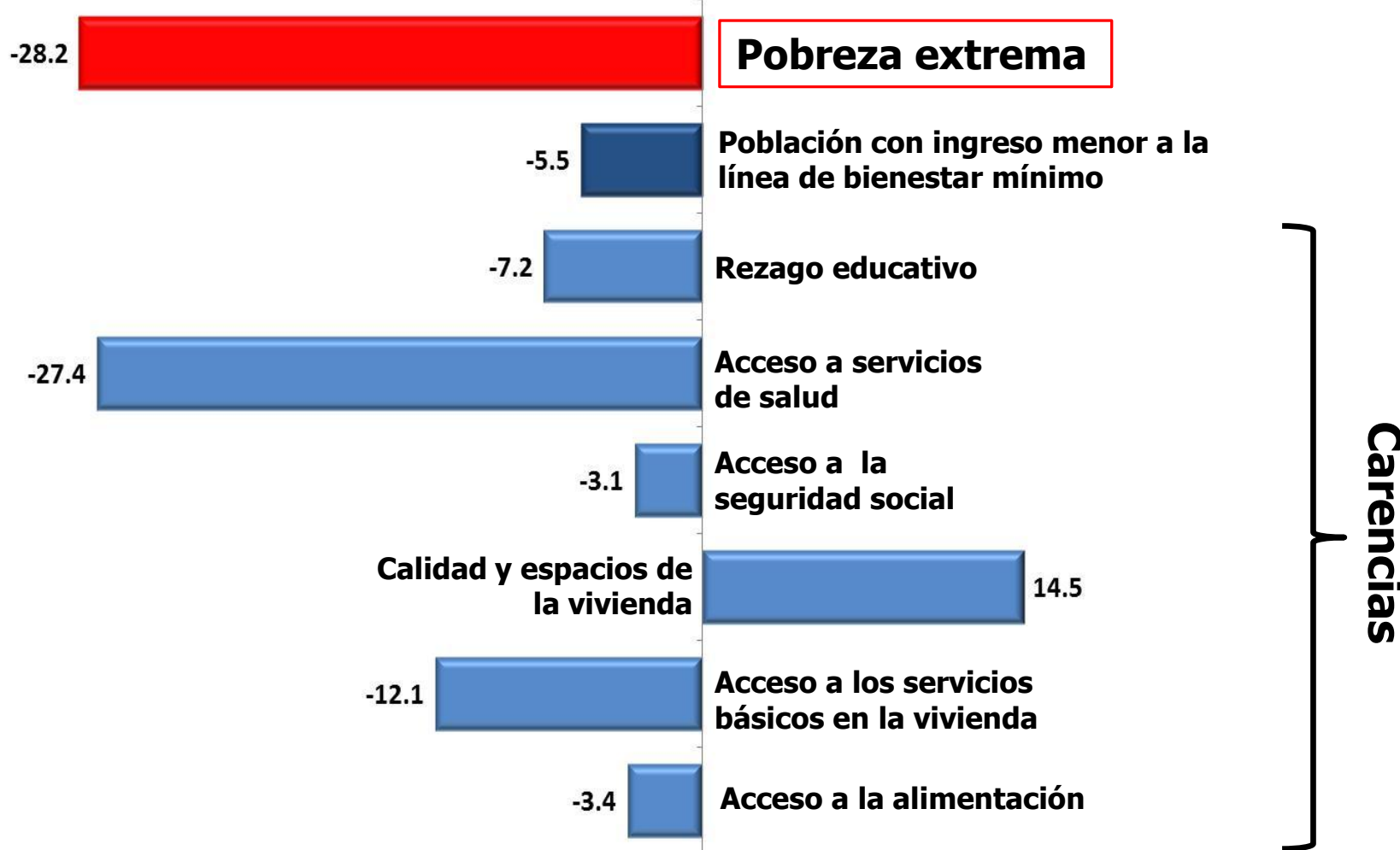
# Cambio en el número de personas en pobreza extrema, Querétaro, 2010-2012

Miles de personas



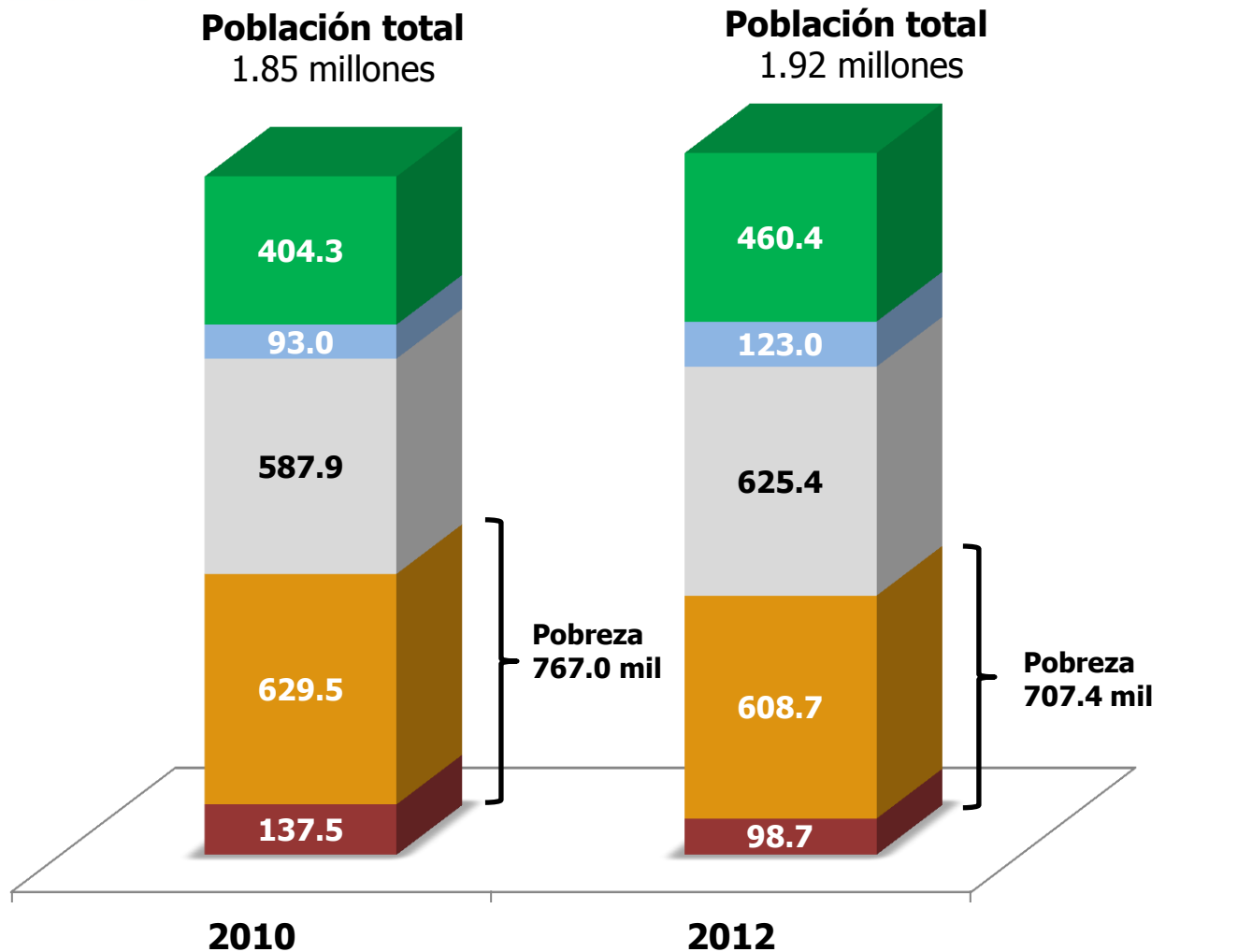
# Variación porcentual del número de personas en pobreza extrema, Querétaro, 2010-2012

## Variación porcentual



# Pobreza Querétaro, 2010-2012

(Distribución del número de personas)



- Población no pobre y no vulnerable
- Población vulnerable por ingresos
- Población vulnerable por carencias sociales
- Población en situación de pobreza moderada
- Población en situación de pobreza extrema



# Pobreza Querétaro, 2010-2012

## (Distribución porcentual)

