

# TODOS CONTAMOS

## CENSO DE PERSONAS EN SITUACIÓN DE CALLE

2016 / 2017



AYUNTAMIENTO DE  
**HERMOSILLO**  
2015 - 2018

# Metodología

---



Entrevistas  
cara a cara



Enero a marzo  
(2016 Y 2017)



**600** Personas en  
situación de calle  
(Hermosillo, Son.)

## Objetivos

- **Reunir Información sociodemográfica para establecimiento de medidas de Prevención y Atención.**
- **Monitoreo del impacto de las medidas implementadas.**

# Resultados

## GÉNERO

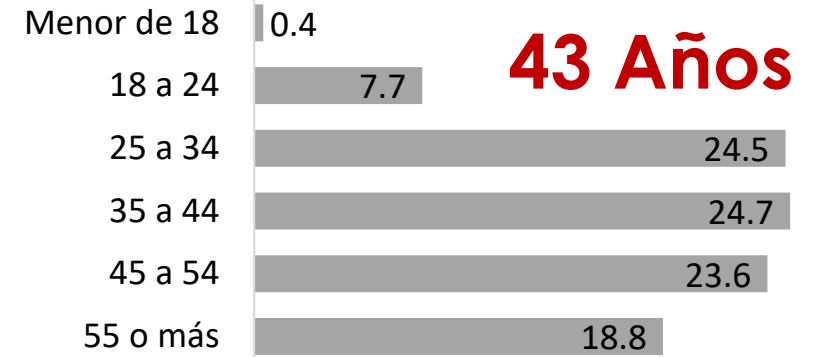


95.4 %



4.6 %

## EDAD



43 Años

95.0% de los entrevistados son mexicanos.

Sonora  
32.6 %

## LUGAR DE ORIGEN




AYUNTAMIENTO DE  
HERMOSILLO

2015 - 2018

# Resultados

## ANTIGÜEDAD DE SU SITUACION DE CALLE


DÍAS	SEMANAS	MESES	AÑOS
11.5%	5.2%	24.7%	51.5%
8.5 días	2 semanas	3.6 meses	10 años



41 %



38 %



7 %

# Conclusiones

---

1

**Modelo de medición que permite la trazabilidad.**

2

**Más de 3600 Personas Atendidas.**

3

**Política Pública Nacional**



AYUNTAMIENTO DE  
**HERMOSILLO**

2015 - 2018