

15
AÑOS

coneval

Consejo Nacional de Evaluación
de la Política de Desarrollo Social

www.coneval.org.mx

Usos de la información del CONEVAL

Principales resultados

2007-2020

Diciembre 2020

Lo que se mide se puede mejorar

Contenido

Importancia de la información

- Importancia
- Teoría de usos
- Tipos de uso

Clasificación de la información

- Metodología
- Tipos de uso
- Clasificación

Evolución del Uso de la Información

- Análisis histórico 2007-2020
- Resultados por nivel de gobierno

Ejemplos

La información del CONEVAL es útil porque...



La política social requiere de **información precisa, clara y objetiva**, para ello el uso de evidencia **facilita** el análisis sistemático de alternativas en los actores responsables para **la toma de decisiones**.

Entre más información se genera, existe la posibilidad de **mejorar la política de desarrollo social**.



¿Qué hizo el CONEVAL?

Metodología de Usos de la información

Para medir la utilidad, el **CONEVAL**
Se propuso **identificar, registrar, clasificar,**
seleccionar y tipificar los **usos** de la
información que genera para la mejora de la
política de desarrollo social.




Tipos de uso de la evaluación en la literatura

Clasificación de Carol Weiss (Weiss, 1972), Leviton y Hughes (1981):



No uso



Procesos



Persuasivo



Conceptual



Instrumental

Usos de la Información del CONEVAL

Instrumental



Uso para cambio en política o programa

Se refiere al uso para el **cambio, modificación, cancelación en un programa** o en el proceso presupuestario.

Conceptual



Uso para fortalecer la capacidad institucional

Se refiere al uso para **fortalecer** las **capacidades institucionales** o para el **aprendizaje**.

Persuasivo



Uso para la opinión informada y sustentada

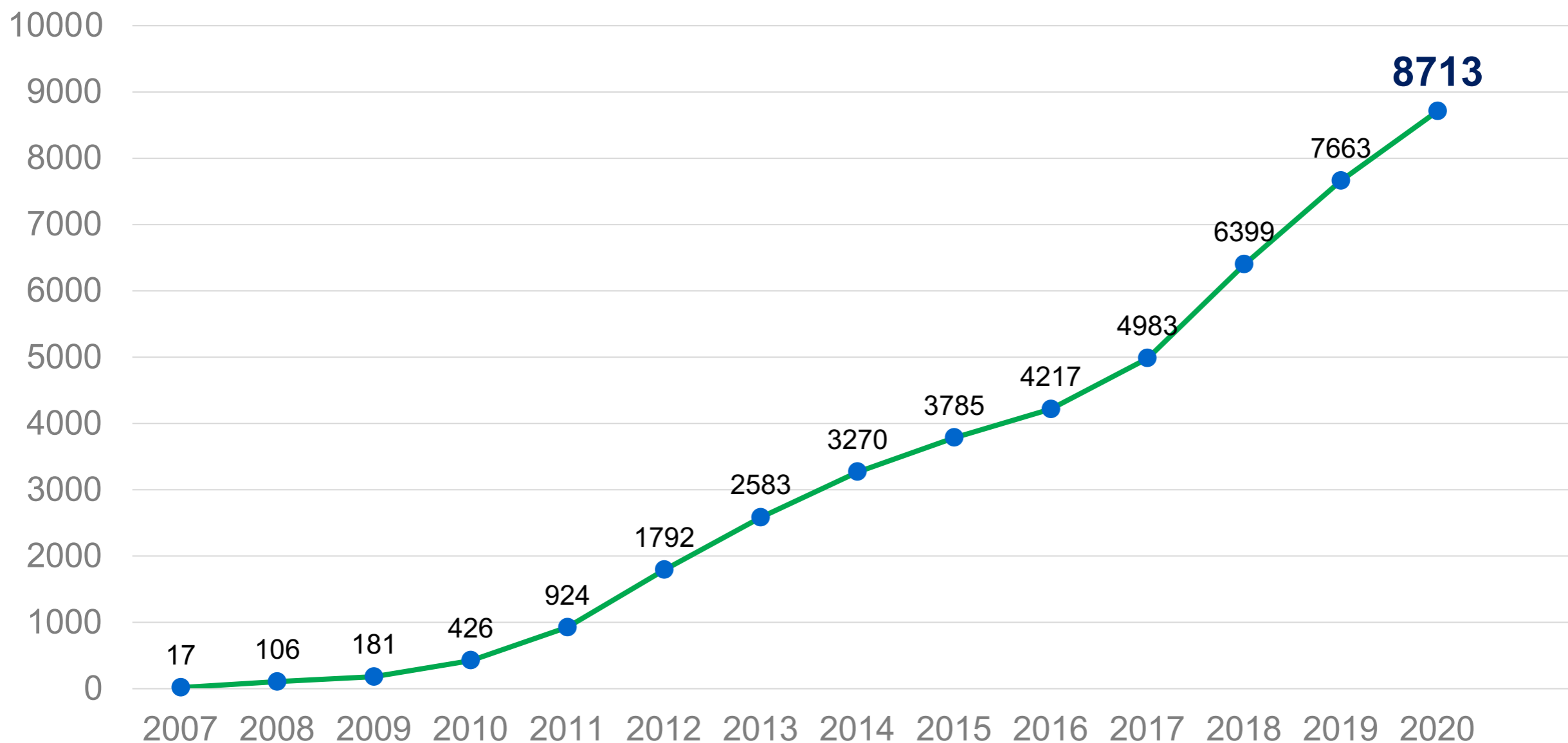
Se refiere al uso para emitir una **opinión informada** o cuando el uso cuando la información cumple un **rol argumentativo** en el discurso político.

Clasificación de las acciones de mejora conforme a la clasificación operativa, empírica y según uso



Evolución del Uso de la información del CONEVAL 2007-2020

El CONEVAL ha detectado **8,713 usos**
de los cuales **1,050** se registraron en el **2020**



Usos de la información del CONEVAL por tipo de uso

2007 – 2020*

8,713

Usos de la información del CONEVAL para la mejora de la política de desarrollo social.

2,973

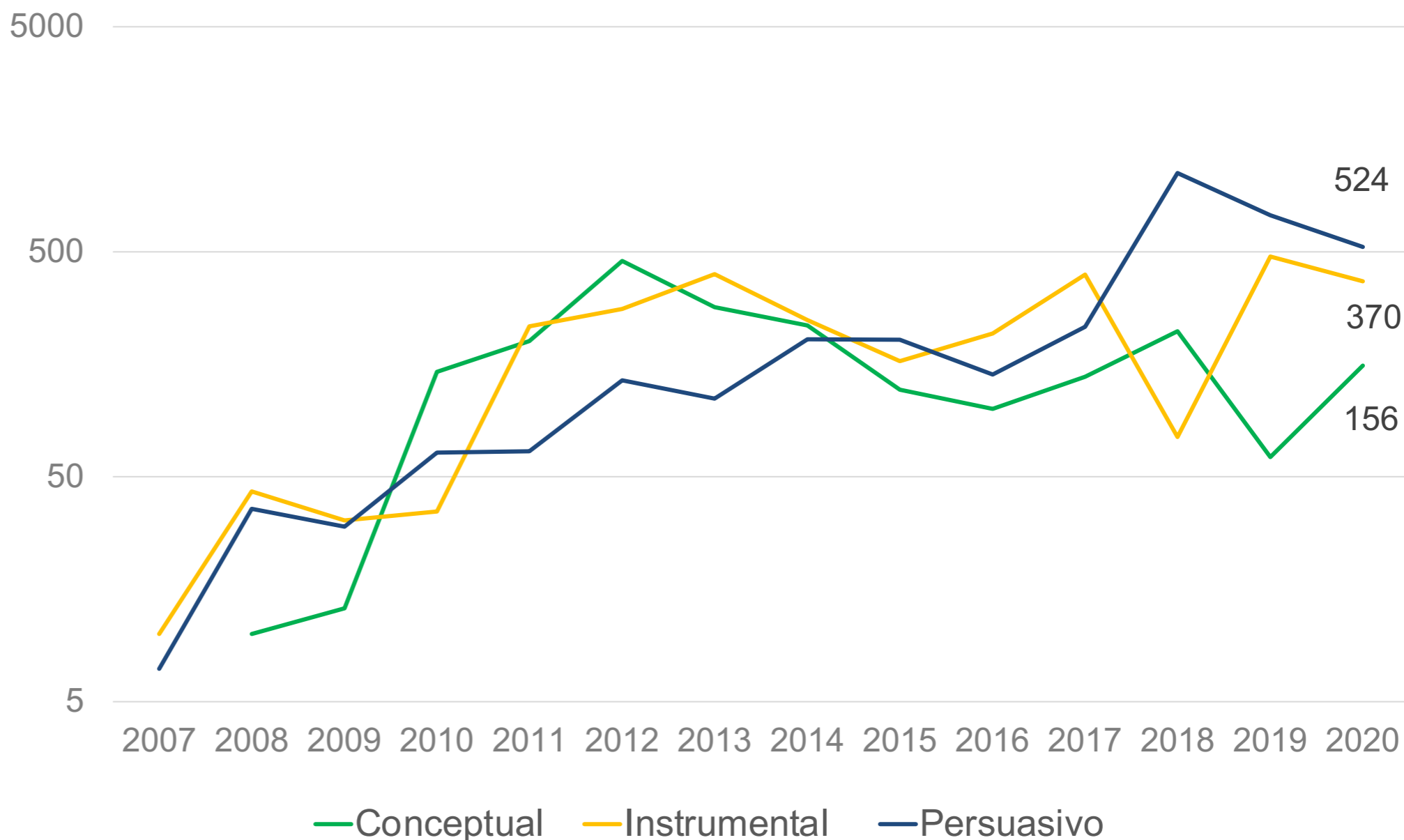
Usos para cambio en política o programa

2,142

Usos para fortalecer la capacidad institucional

3,598

Usos para la opinión informada y sustentada

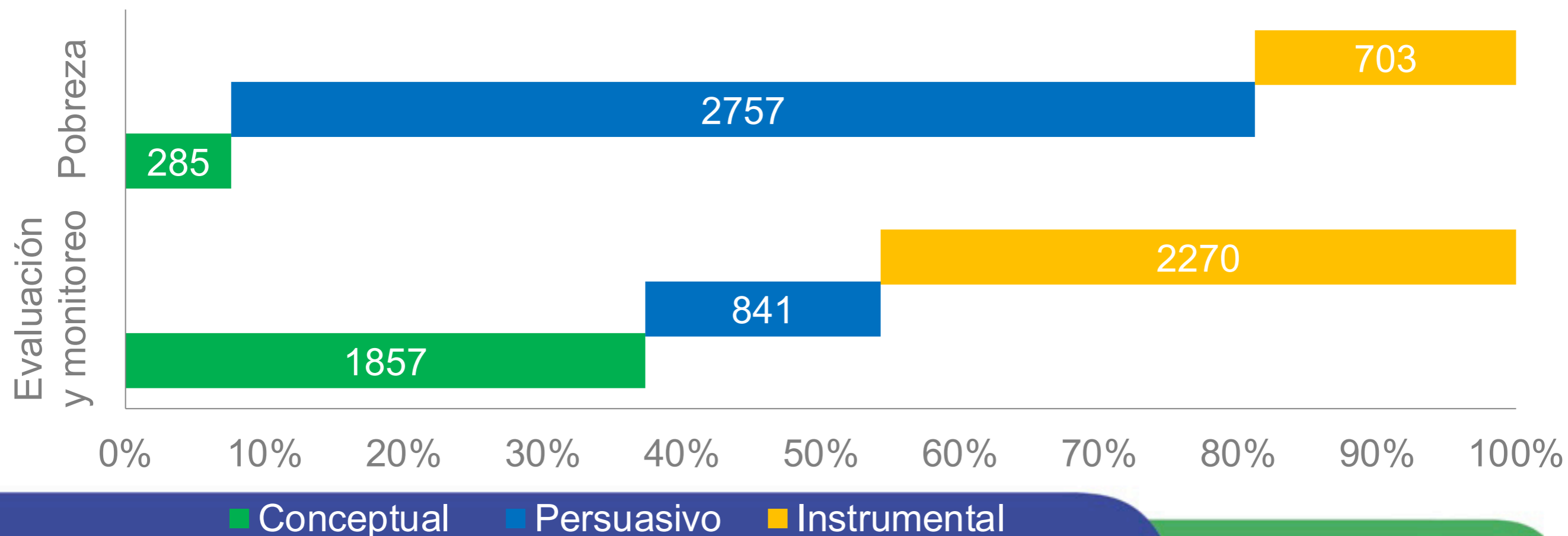


*Los datos fueron registrados hasta diciembre de 2020.

Distribución del uso de la información del CONEVAL, 2007 – 2020

De los 8,713 Usos detectados por CONEVAL:

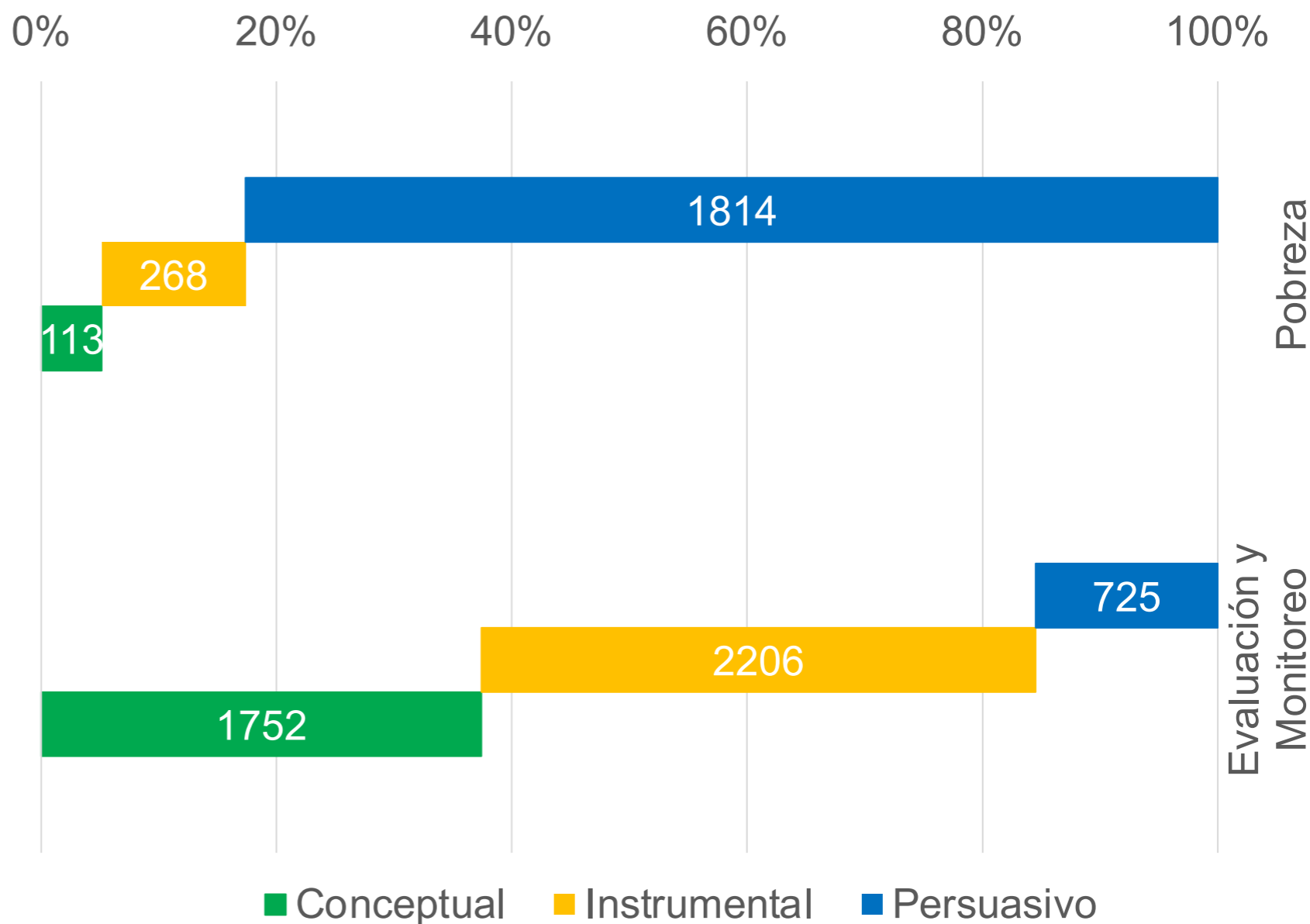
- **3,598 usos** sirvieron para fundamentar una opinión o propuesta de política social (**Persuasivo**)
- **2,973 usos** fueron evidencia de un cambio, creación o suspensión de un programa (**Instrumental**)
- **2,142 usos** fortalecieron la capacidad institucional de las instituciones (**Conceptual**)



Distribución del uso de la información del CONEVAL a nivel federal, 2020

A nivel federal se registraron **6,878** usos hasta 2020 y se distribuyen en:

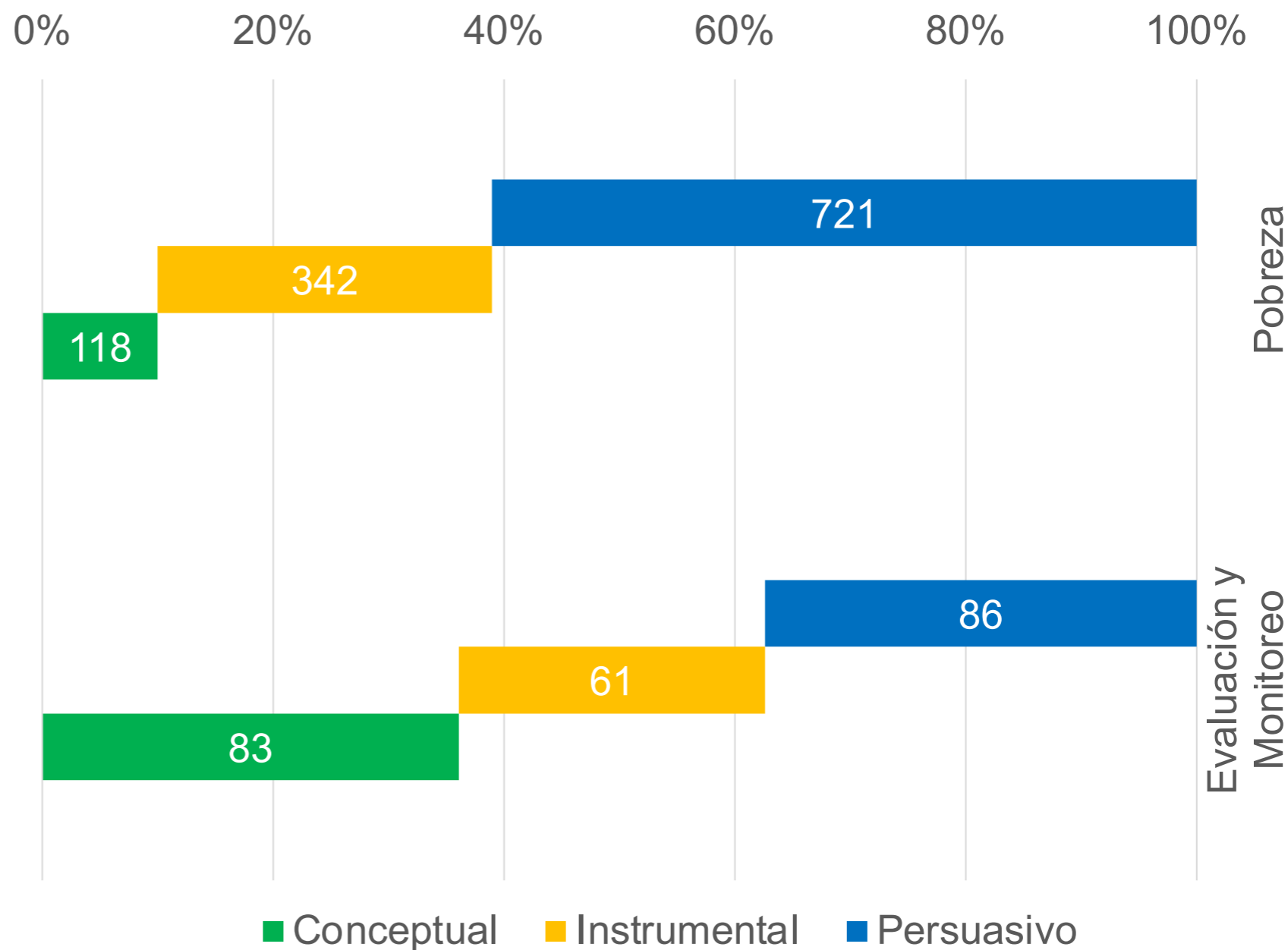
- 68% monitoreo y evaluación
- 32% en pobreza



Distribución del uso de la información del CONEVAL a nivel estatal, 2020

Hasta 2020 se han detectado **1,411 usos** a nivel estatal, los cuales se distribuyen de la siguiente manera:

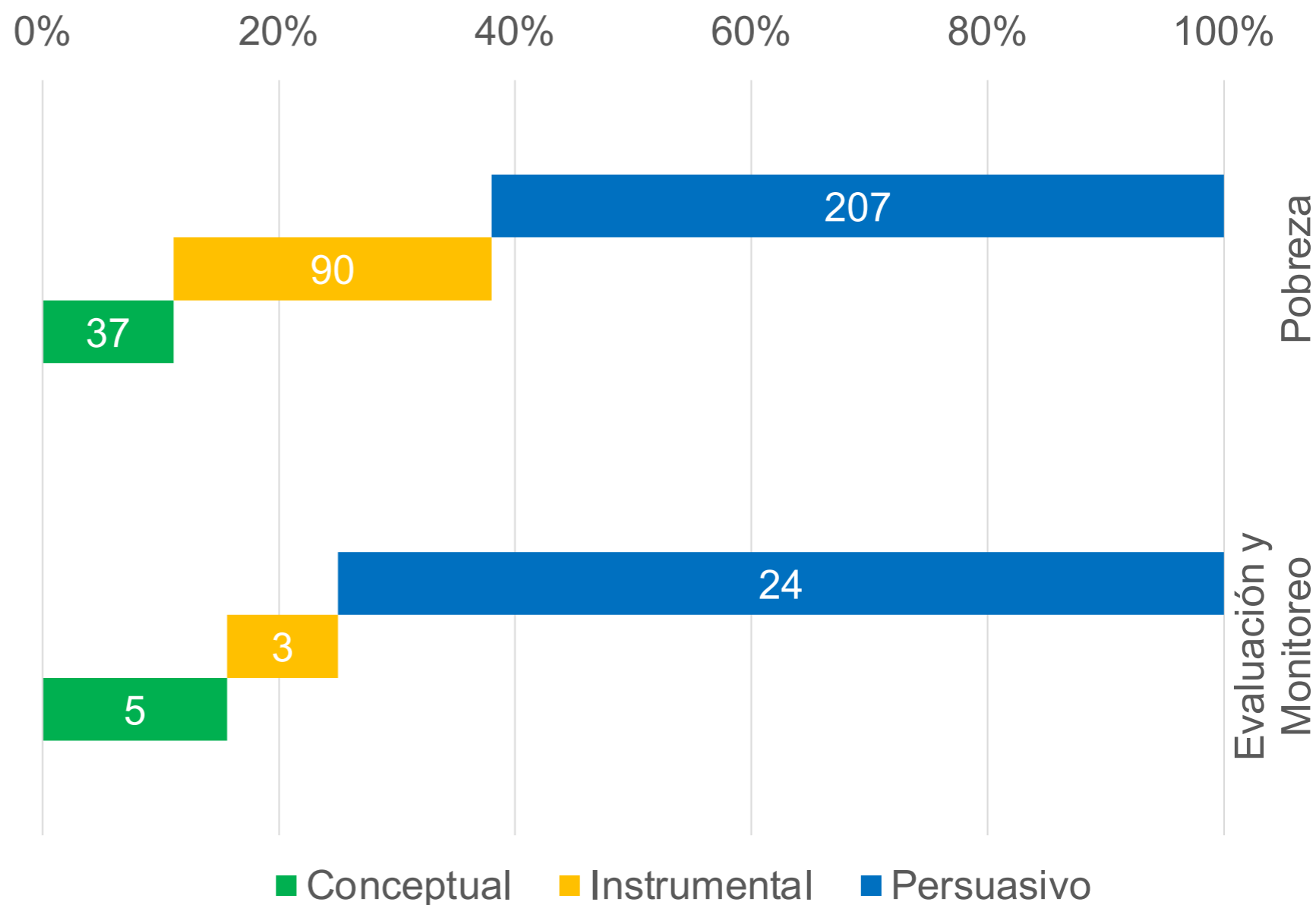
- 16% monitoreo y evaluación
- 84% pobreza



Distribución del uso de la información del CONEVAL a nivel municipal, 2020

Se han detectado **366 usos** a nivel municipal hasta 2020 con las siguientes temáticas:

- 9% monitoreo y evaluación
- 91% pobreza



15
AÑOS

coneval
Consejo Nacional de Evaluación
de la Política de Desarrollo Social


Lo que se mide se puede mejorar

Ejemplos de uso


Por tipo

Para cambio en política o programa (instrumental)


¿Qué dijo el CONEVAL?



El CONEVAL publicó la metodología multidimensional de la pobreza.



El CONEVAL publicó las cifras de la medición multidimensional de la pobreza 2008-2016 a nivel estatal.



El CONEVAL publicó las cifras de la medición multidimensional de la pobreza 2015 a nivel municipal.

¿Cómo se mejoró la política?


El gobierno del estado de Puebla diseñó una **estrategia** de desarrollo social que toma como referencia las **carencias sociales** contempladas en la Metodología multidimensional para la medición de la pobreza.

El gobierno municipal de Guanajuato, considerando los **indicadores** de la **medición multidimensional** de la pobreza establecieron el **servicio gratuito** en el **transporte urbano** para la **población** mayor de 65 años con **3 o más carencias sociales**.


El gobierno estatal de Quintana Roo benefició con **estufas ecológicas y pisos firmes**, a través del programa Cambiemos Juntos tu Comunidad a **911 familias** con **carencia por calidad y espacios en la vivienda**.

Para fortalecer la capacidad institucional o de aprendizaje (conceptual)


¿Qué dijo el CONEVAL?



El CONEVAL llevó a cabo mesas técnicas de revisión de indicadores




El CONEVAL retroalimentó los instrumentos de monitoreo del programa




El CONEVAL brindó asesoría técnica en materia de indicadores de resultados


¿Cómo se mejoró la política?



El programa de Conservación para el Desarrollo Sostenible realizó modificaciones a sus indicadores, con lo que estos fueron aprobados en la modalidad "Condicionada".



El Instituto de la Juventud del Estado de Zacatecas vinculó la Matriz de Indicadores para Resultados a las Reglas de Operación del programa "Bienestar y calidad de vida juvenil".



El programa de Atención a la Salud en el Trabajo con el Sector del Instituto Mexicano del Seguro Social mejoró el diseño de sus objetivos e indicadores de su Matriz de Indicadores para Resultados.

Para una opinión informada y sustentada (persuasivo)

¿Qué dijo el CONEVAL?



El CONEVAL publicó las cifras de pobreza a nivel nacional.



¿Cómo se mejoró la política?

El titular de la Secretaría de Desarrollo Social y Regional (SEDESORE) del Gobierno del Estado de San Luis Potosí, Alberto Elías Sánchez señaló que alrededor del 45 por ciento de la población en el estado padece algún grado de pobreza, lo anterior, con base en las cifras del CONEVAL.



El CONEVAL publicó el Informe de Evaluación de la Política de Desarrollo Social 2018.



El REDIM (Red por los Derechos de la Infancia en México) anunció que el trabajo infantil en el país se relaciona directamente con la pobreza, que de acuerdo al Coneval representaba el 43.6% de la población de México en 2016.



El CONEVAL publicó el Inventario de programas federales y los Términos de Referencia de la Evaluación de Consistencia y Resultados.



La revista Economía UNAM citó la información del Inventario de programas federales y los Términos de Referencia de la Evaluación de Consistencia y Resultados en el artículo: Gasto para el desarrollo rural en México y Presupuesto Base Cero, 2016.