

Usos de la información del CONEVAL

Principales resultados

2007-2019

Febrero 2020

Lo que se mide se puede mejorar

Contenido

- > Utilidad de la información
- > Tipos de uso de la información
- > Clasificación de la información
- > Evolución del Uso de la Información
- > Resultados 2007-2019
- > Ejemplos por tipo de uso

¿Cuál es la utilidad de la información del CONEVAL?



La política social requiere de **información precisa, clara y objetiva**, para ello el uso de evidencia **facilita** el análisis sistemático de alternativas en los actores responsables para **la toma de decisiones**.

Para medir la utilidad, el CONEVAL se propuso **identificar, registrar, clasificar, seleccionar y tipificar** los **usos** de la información que genera para la mejora de la política de desarrollo social.



Tipos de uso de la Información

Instrumental



Uso para cambio en política o programa

Se refiere al uso para el **cambio, modificación, cancelación en un programa** o en el proceso presupuestario.

Conceptual



Uso para fortalecer la capacidad institucional

Se refiere al uso para **fortalecer** las **capacidades institucionales** o para el **aprendizaje**.

Persuasivo

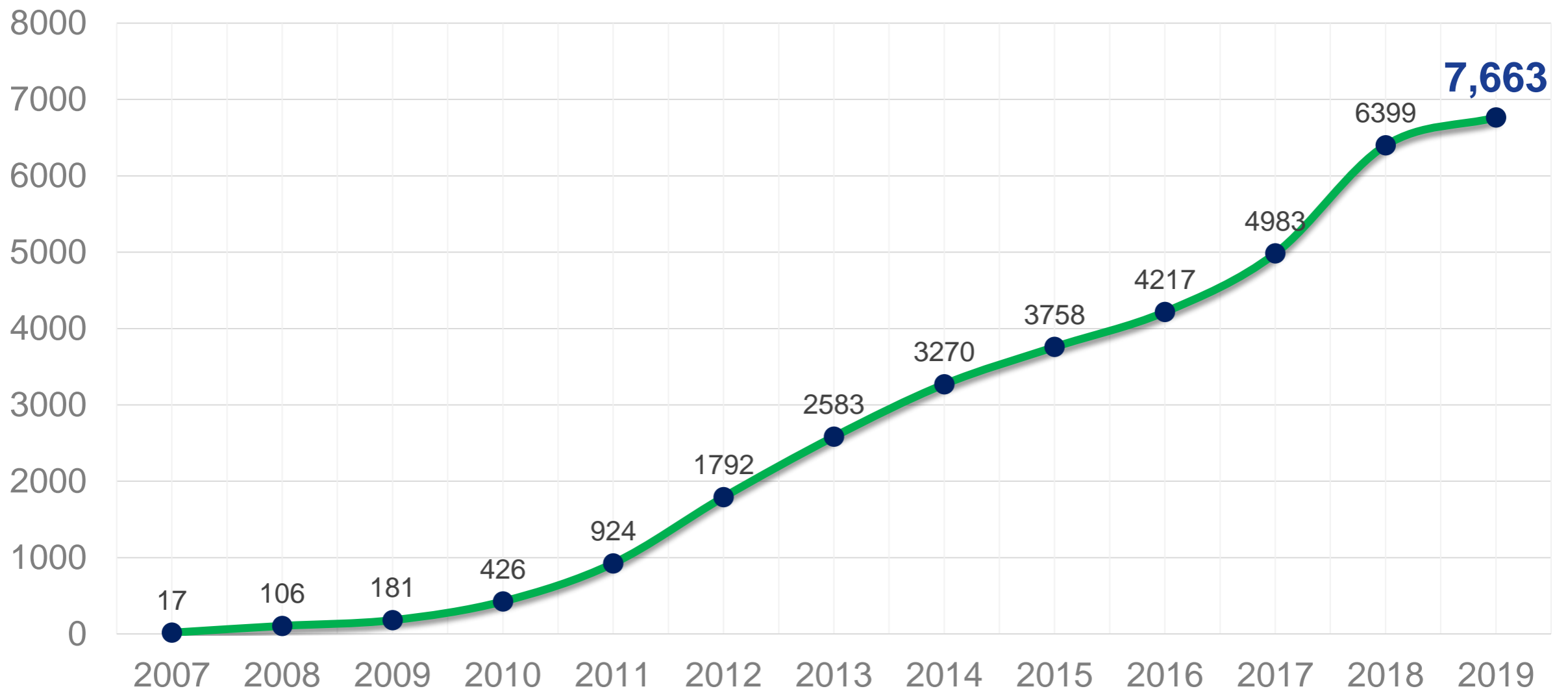


Uso para la opinión informada y sustentada

Se refiere al uso para emitir una **opinión informada** o cuando el uso cuando la información cumple un **rol argumentativo** en el discurso político.

Evolución del Uso de la información del CONEVAL, 2007-2019

CONEVAL ha detectado 7,663 usos de los cuales 1,264 se registraron en 2019



7,663

Usos de la información del CONEVAL para la mejora de la política de desarrollo social.

2,603

Usos para cambio en política o programa

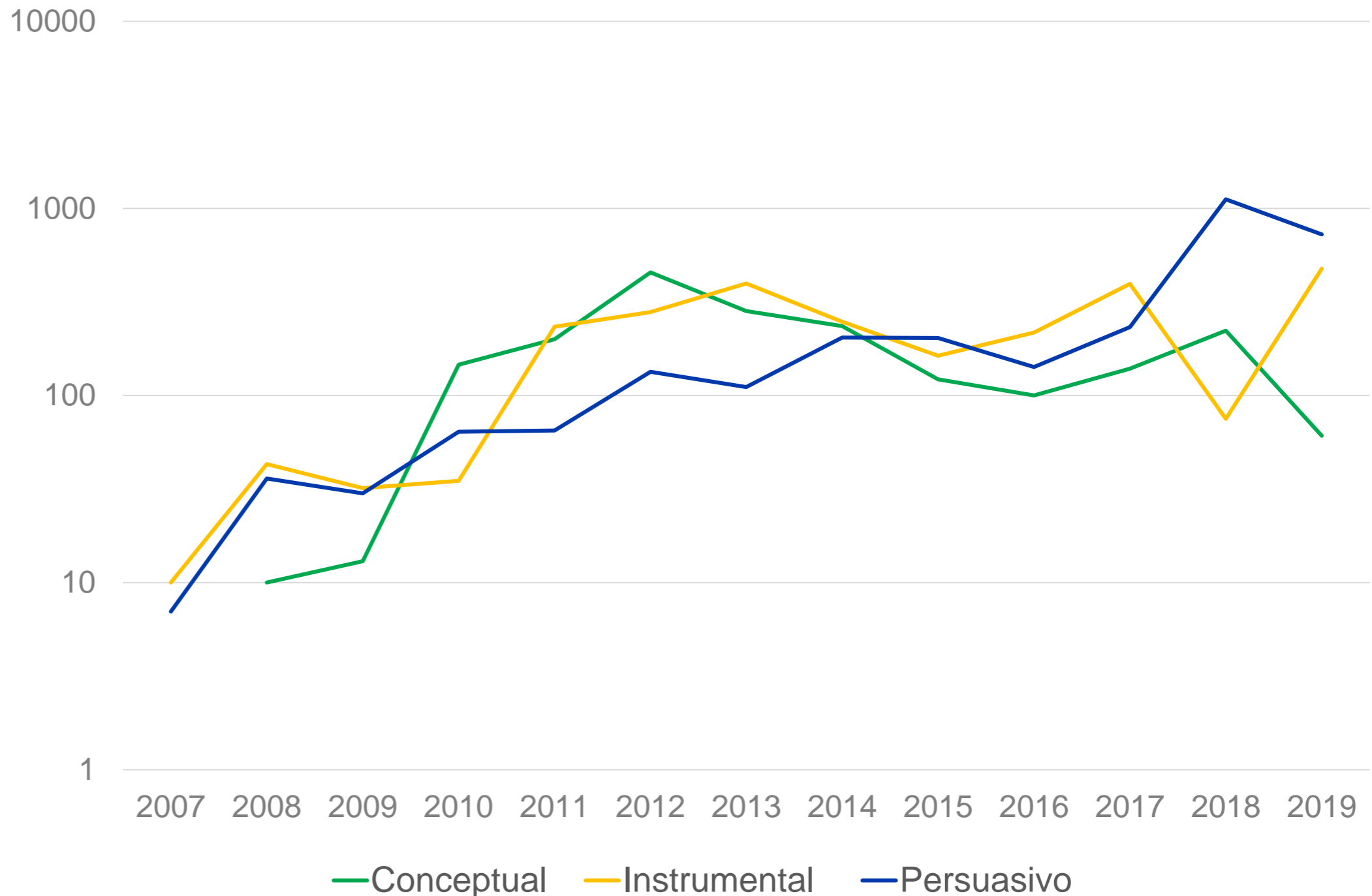
1,986

Usos para fortalecer la capacidad institucional

3,074

Usos para la opinión informada y sustentada

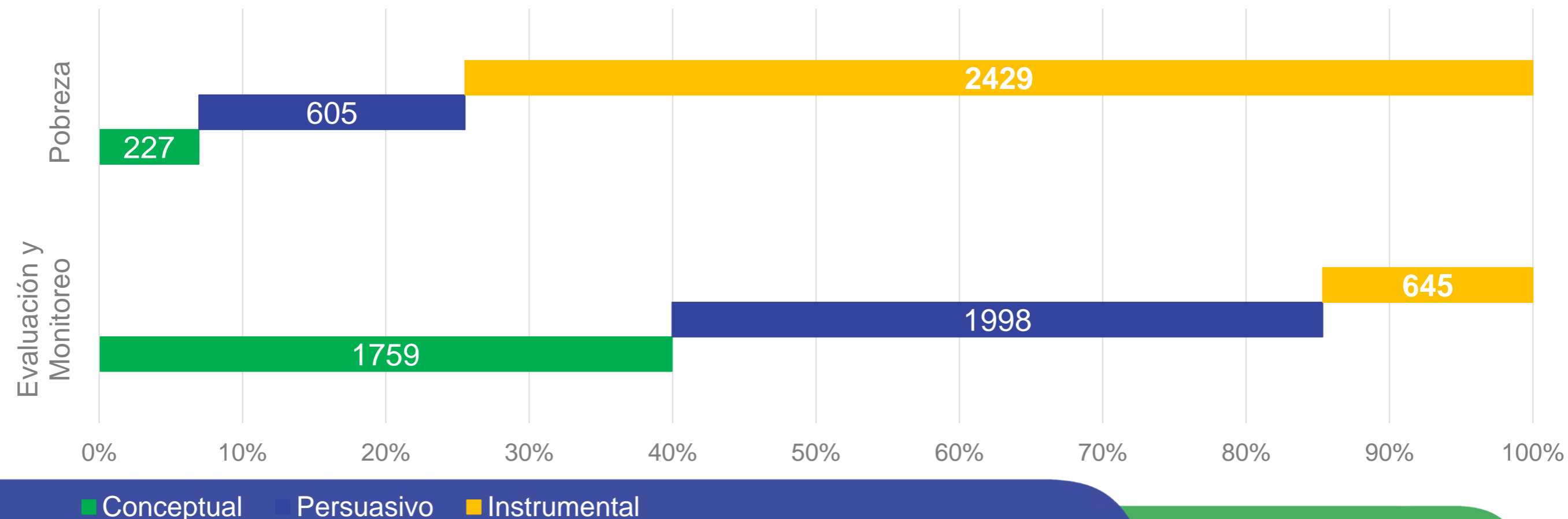
Usos de la información del CONEVAL por tipo de uso 2007 - 2019



Distribución del uso de la información del CONEVAL, 2007 - 2019

De los 7,663 Usos detectados por CONEVAL:

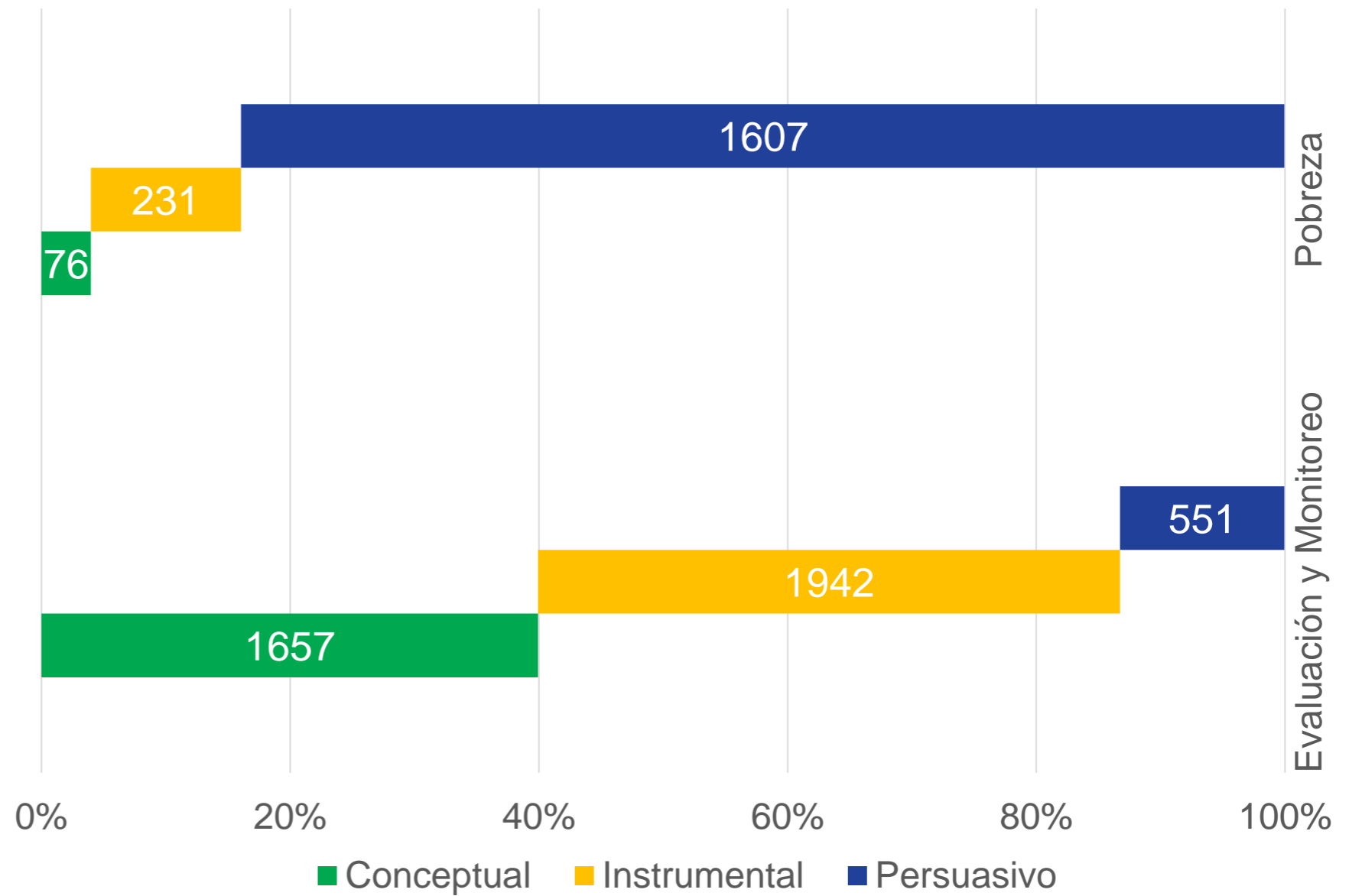
- **3,074 usos** sirvieron para fundamentar una opinión o propuesta de política social (**Persuasivo**)
- **2,603 usos** fueron evidencia de un cambio, creación o suspensión de un programa (**Instrumental**)
- **1,886 usos** fortalecieron la capacidad institucional de las instituciones (**Conceptual**)



Distribución del uso de la información del CONEVAL a nivel federal, 2019

Hasta 2019 se registraron **6,064** usos a nivel federal y se distribuyen en:

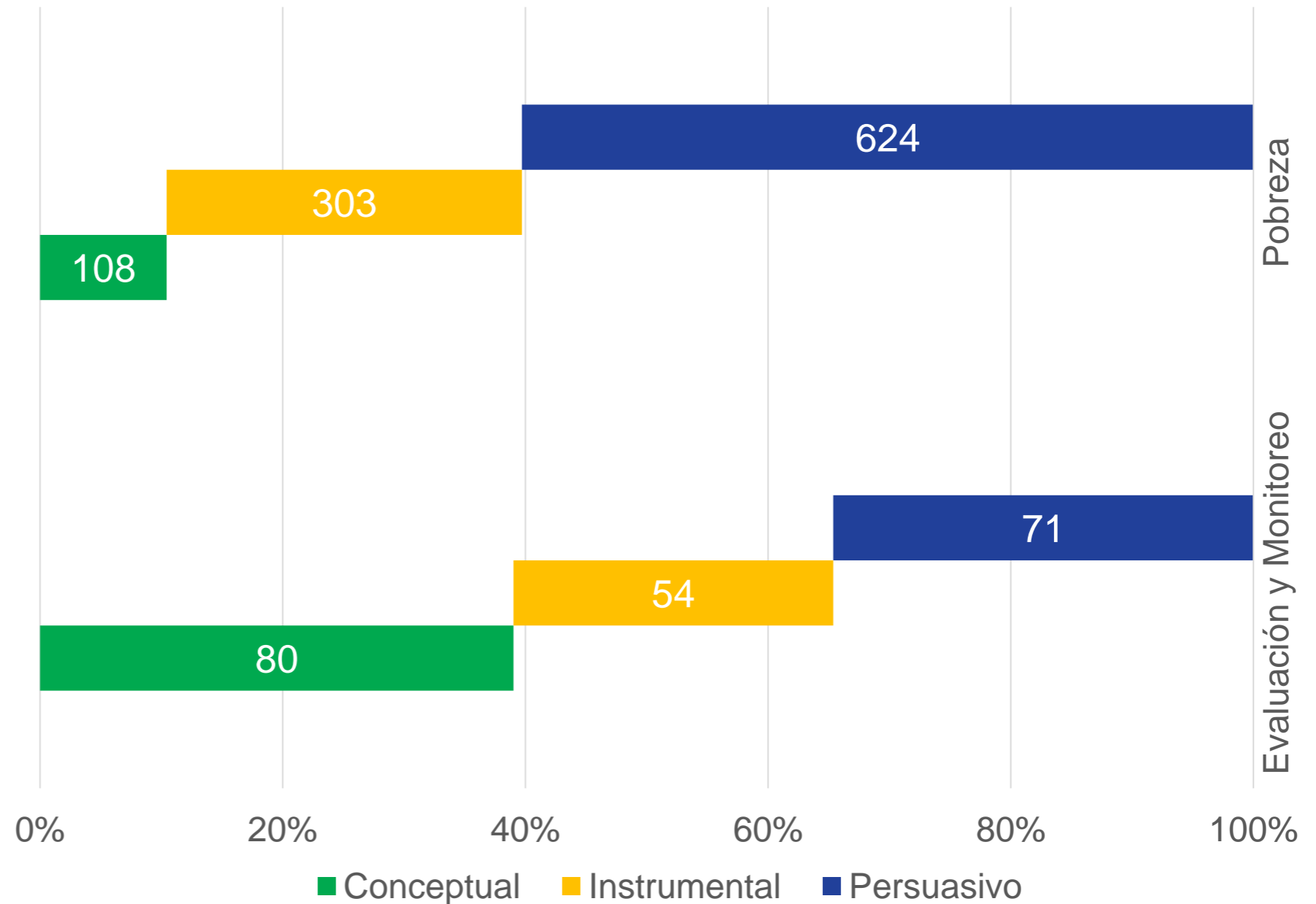
- 68% monitoreo y evaluación
- 32% en pobreza



Distribución del uso de la información del CONEVAL a nivel estatal, 2019

Hasta 2019 se han detectado **1,240 usos** a nivel estatal, los cuales se distribuyen de la siguiente manera:

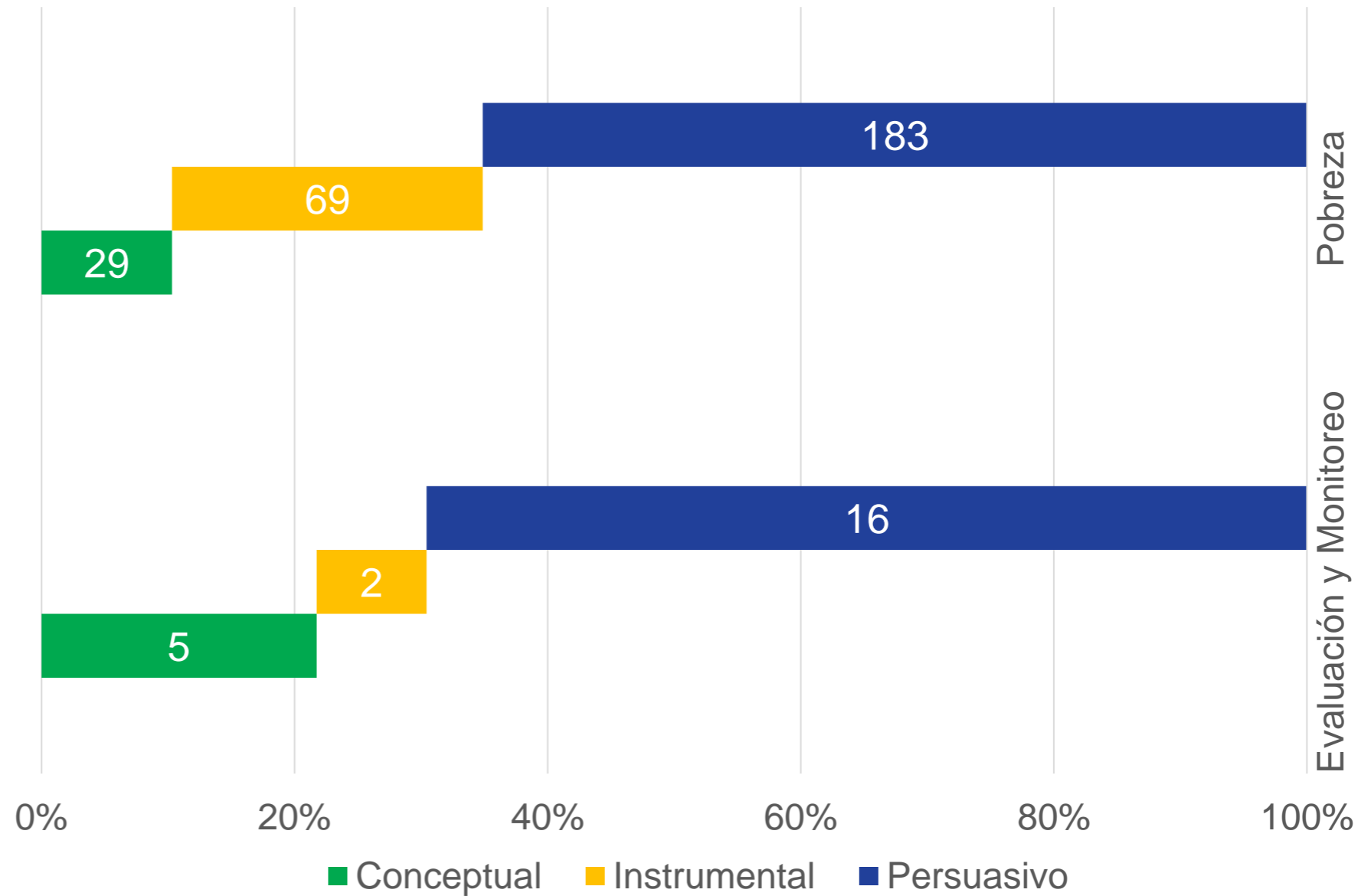
- 17% monitoreo y evaluación
- 83% pobreza



Distribución del uso de la información del CONEVAL a nivel municipal, 2019

En 2019 se han detectado **305 usos** a nivel municipal con las siguientes temáticas:

- 8% monitoreo y evaluación
- 92% pobreza



Ejemplos de uso

Por tipo

Para cambio en política o programa (instrumental)

¿Qué dijo el CONEVAL?



El CONEVAL publicó la metodología multidimensional de la pobreza.



¿Cómo se mejoró la política?

El gobierno del estado de Puebla diseñó una **estrategia** de desarrollo social que toma como referencia las **carencias sociales** contempladas en la Metodología multidimensional para la medición de la pobreza.



El CONEVAL publicó las cifras de la medición multidimensional de la pobreza 2008-2016 a nivel estatal.



El gobierno municipal de Guanajuato, considerando los **indicadores** de la **medición multidimensional** de la pobreza establecieron el **servicio gratuito** en el **transporte urbano** para la **población** mayor de 65 años con **3 o más carencias sociales**.




El CONEVAL publicó las cifras de la medición multidimensional de la pobreza 2015 a nivel municipal.




El gobierno estatal de Quintana Roo benefició con **estufas ecológicas y pisos firmes**, a través del programa Cambiemos Juntos tu Comunidad a **911 familias** con **carencia por calidad y espacios en la vivienda**.

Para fortalecer la capacidad institucional o de aprendizaje (conceptual)


¿Qué dijo el CONEVAL?



El CONEVAL llevó a cabo mesas técnicas de revisión de indicadores



El CONEVAL retroalimentó los instrumentos de monitoreo del programa



El CONEVAL brindó asesoría técnica en materia de indicadores de resultados



¿Cómo se mejoró la política?

El programa de Conservación para el Desarrollo Sostenible realizó modificaciones a sus indicadores, con lo que estos fueron aprobados en la modalidad "Condicionada".

El Instituto de la Juventud del Estado de Zacatecas vinculó la Matriz de Indicadores para Resultados a las Reglas de Operación del programa "Bienestar y calidad de vida juvenil".

El programa de Atención a la Salud en el Trabajo con el Sector del Instituto Mexicano del Seguro Social mejoró el diseño de sus objetivos e indicadores de su Matriz de Indicadores para Resultados.

Para una opinión informada y sustentada (persuasivo)

¿Qué dijo el CONEVAL?



El CONEVAL publicó las cifras de pobreza a nivel nacional.



¿Cómo se mejoró la política?

El titular de la Secretaría de Desarrollo Social y Regional (SEDESORE) del Gobierno del Estado de San Luis Potosí, Alberto Elías Sánchez señaló que alrededor del 45 por ciento de la población en el estado padece algún grado de pobreza, lo anterior, con base en las cifras del CONEVAL.



El CONEVAL publicó el Informe de Evaluación de la Política de Desarrollo Social 2018.



El REDIM (Red por los Derechos de la Infancia en México) anunció que el trabajo infantil en el país se relaciona directamente con la pobreza, que de acuerdo al Coneval representaba el 43.6% de la población de México en 2016.



El CONEVAL publicó el Inventario de programas federales y los Términos de Referencia de la Evaluación de Consistencia y Resultados.



La revista Economía UNAM citó la información del Inventario de programas federales y los Términos de Referencia de la Evaluación de Consistencia y Resultados en el artículo: Gasto para el desarrollo rural en México y Presupuesto Base Cero, 2016.