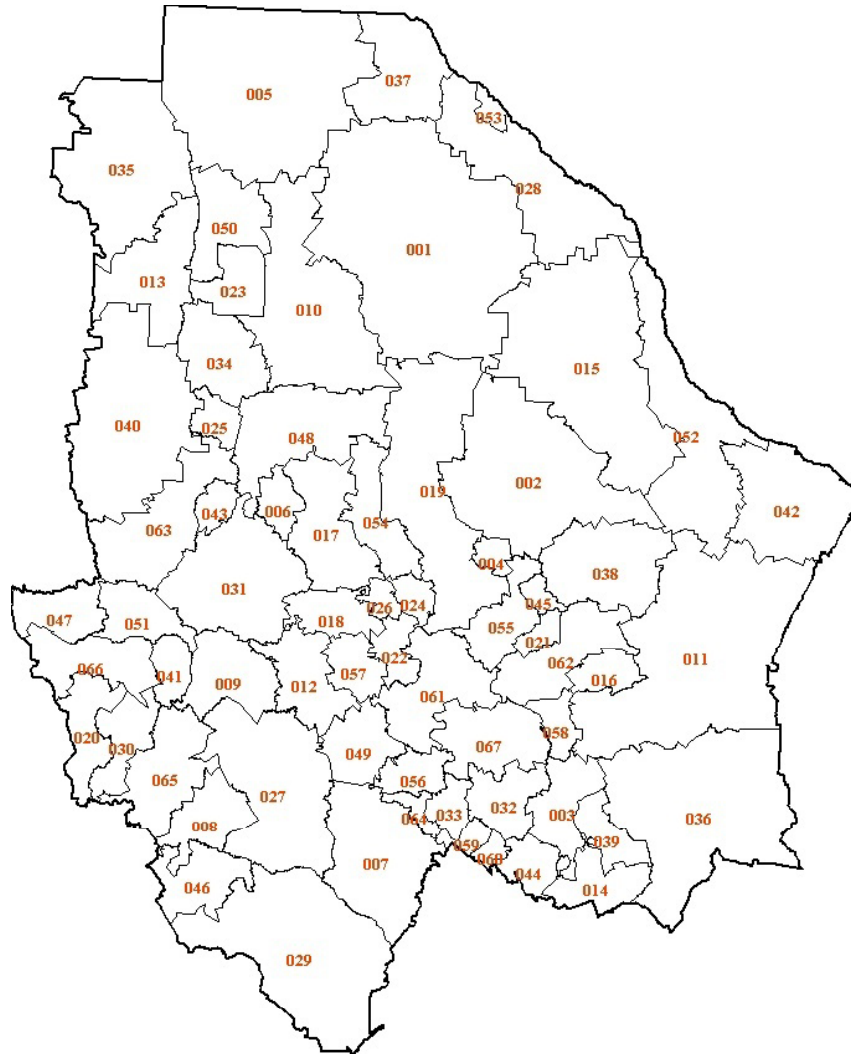


Cambios en la incidencia de pobreza, 2000-2005

Chihuahua

Municipios de Chihuahua

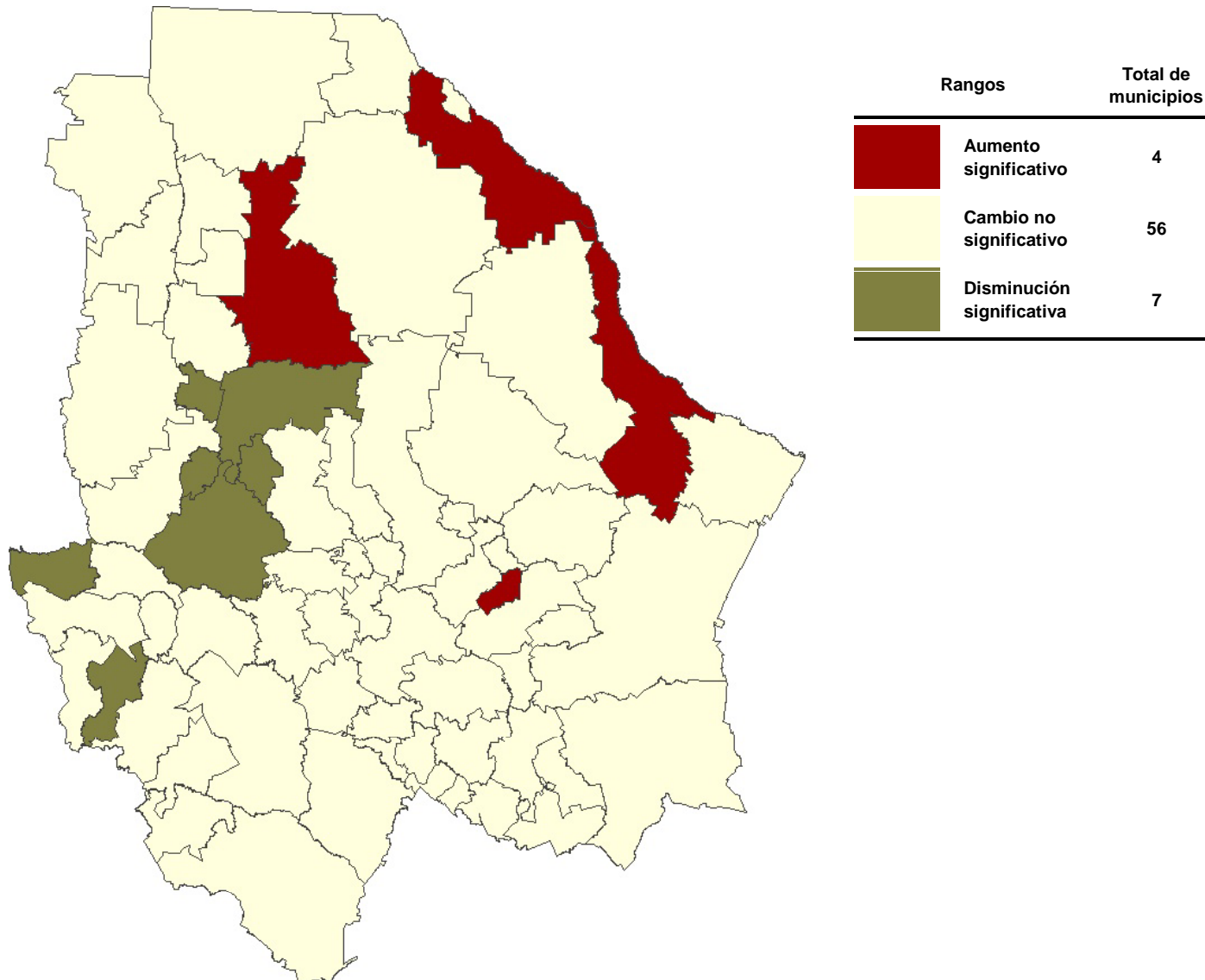


Municipios de Chihuahua

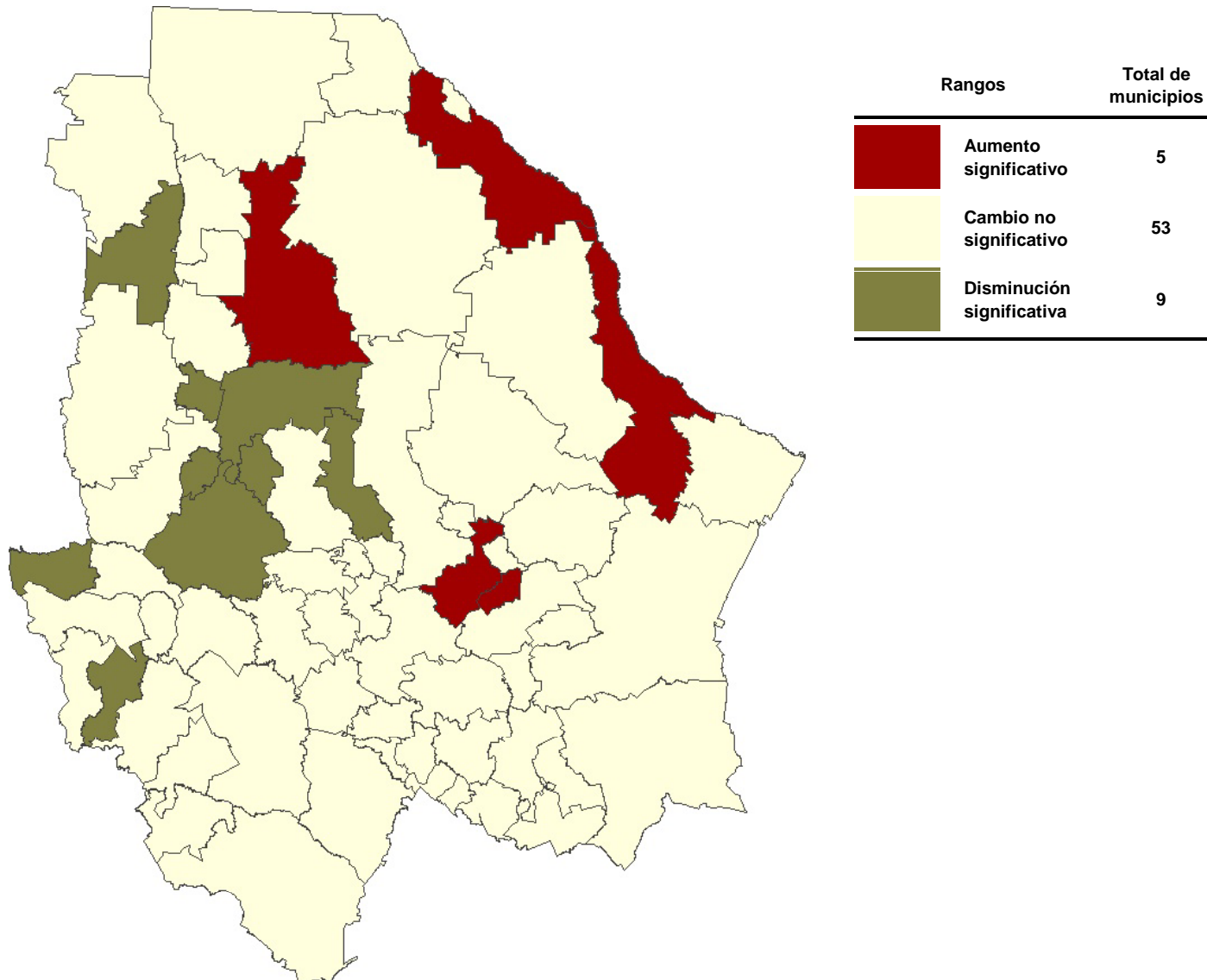
| Clave del municipio | Municipio | Población 2000 |
|---------------------|-------------------------|------------------|
| 00 | Nacional | 97,483,412 |
| 08 | Chihuahua | 3,052,665 |
| 08001 | Ahumada | 11,901 |
| 08002 | Aldama | 19,378 |
| 08003 | Allende | 8,561 |
| 08004 | Aquiles Serdán | 5,306 |
| 08005 | Ascensión | 21,939 |
| 08006 | Bachíniva | 6,403 |
| 08007 | Balleza | 16,770 |
| 08008 | Batopilas | 12,259 |
| 08009 | Bocoyna | 27,900 |
| 08010 | Buenaventura | 20,056 |
| 08011 | Camargo | 45,854 |
| 08012 | Carichí | 7,760 |
| 08013 | Casas Grandes | 10,005 |
| 08014 | Coronado | 2,205 |
| 08015 | Coyame del Sotol | 1,708 |
| 08016 | La Cruz | 3,777 |
| 08017 | Cuahtémoc | 124,378 |
| 08018 | Cusihuirachi | 5,784 |
| 08019 | Chihuahua | 671,811 |
| 08020 | Chínipas | 7,259 |
| 08021 | Delicias | 116,426 |
| 08022 | Dr. Belisario Domínguez | 3,853 |
| 08023 | Galeana | 3,876 |
| 08024 | Santa Isabel | 4,759 |
| 08025 | Gómez Farías | 8,867 |
| 08026 | Gran Morelos | 3,875 |
| 08027 | Guachochi | 40,615 |
| 08028 | Guadalupe | 10,032 |
| 08029 | Guadalupe y Calvo | 49,624 |
| 08030 | Guazapares | 7,596 |
| 08031 | Guerrero | 39,116 |
| 08032 | Hidalgo del Parral | 100,821 |
| 08033 | Huejotitán | 1,169 |
| 08034 | Ignacio Zaragoza | 7,832 |

| Clave del municipio | Municipio | Población 2000 |
|---------------------|--------------------------|------------------|
| 00 | Nacional | 97,483,412 |
| 08 | Chihuahua | 3,052,665 |
| 08035 | Janos | 10,214 |
| 08036 | Jiménez | 38,323 |
| 08037 | Juárez | 1,218,817 |
| 08038 | Julimes | 5,165 |
| 08039 | López | 4,080 |
| 08040 | Madera | 34,055 |
| 08041 | Maguarichi | 1,795 |
| 08042 | Manuel Benavides | 1,746 |
| 08043 | Matachí | 3,221 |
| 08044 | Matamoros | 4,429 |
| 08045 | Meoqui | 40,018 |
| 08046 | Morelos | 7,971 |
| 08047 | Moris | 5,219 |
| 08048 | Namiquipa | 23,643 |
| 08049 | Nonoava | 2,946 |
| 08050 | Nuevo Casas Grandes | 54,390 |
| 08051 | Ocampo | 7,276 |
| 08052 | Ojinaga | 24,307 |
| 08053 | Praxedis G. Guerrero | 8,905 |
| 08054 | Riva Palacio | 10,020 |
| 08055 | Rosales | 14,969 |
| 08056 | Rosario | 2,575 |
| 08057 | San Francisco de Borja | 2,331 |
| 08058 | San Francisco de Conchos | 2,843 |
| 08059 | San Francisco del Oro | 5,916 |
| 08060 | Santa Bárbara | 11,735 |
| 08061 | Satevó | 4,962 |
| 08062 | Saucillo | 30,642 |
| 08063 | Temósachi | 6,989 |
| 08064 | El Tule | 2,177 |
| 08065 | Urique | 17,941 |
| 08066 | Uruachi | 8,261 |
| 08067 | Valle de Zaragoza | 5,309 |

Cambios en la incidencia de pobreza alimentaria a nivel municipal, 2000-2005



Cambios en la incidencia de pobreza de capacidades a nivel municipal, 2000-2005



Cambios en la incidencia de pobreza de patrimonio a nivel municipal, 2000-2005

