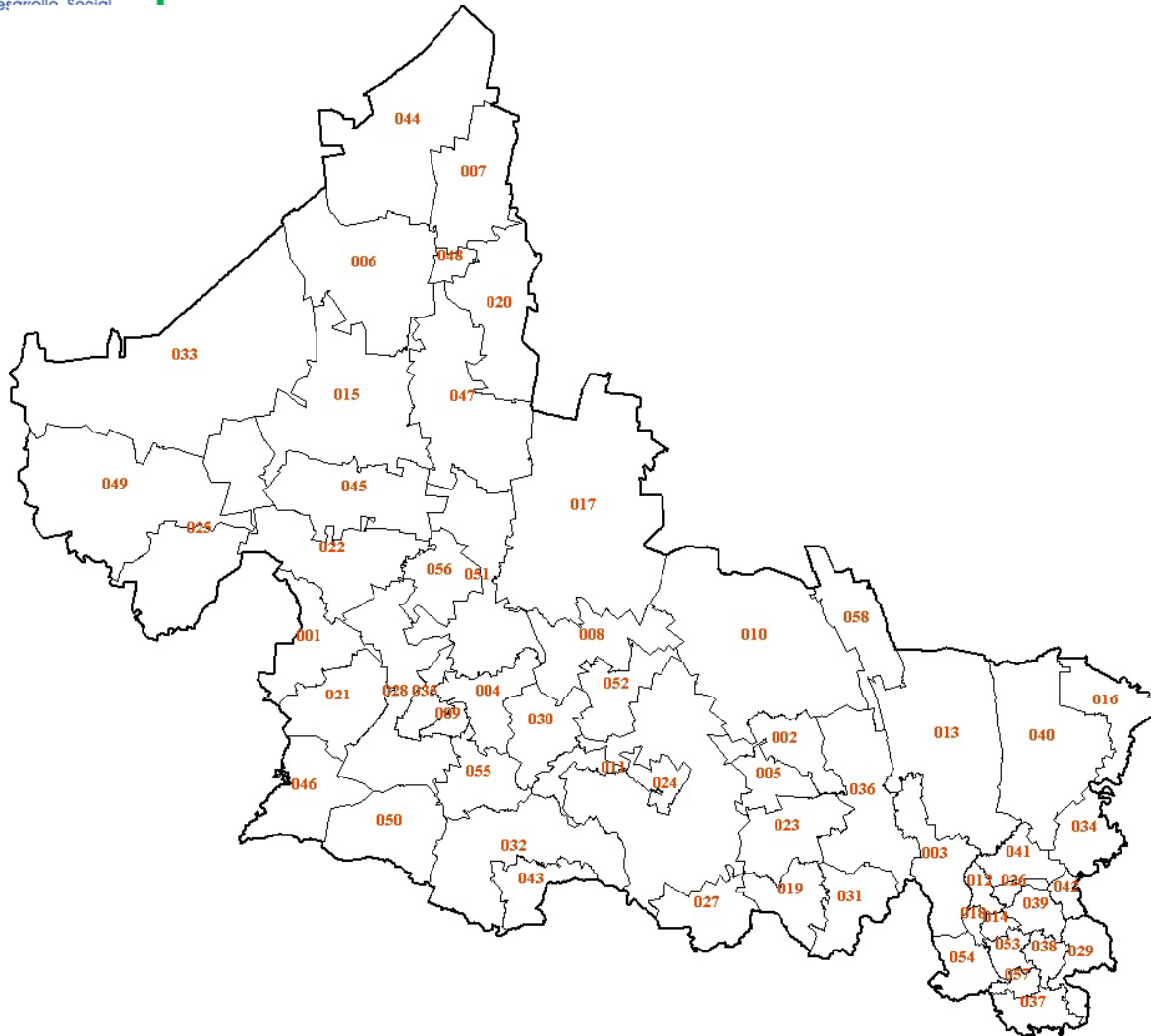


Cambios en la incidencia de pobreza, 2000-2005

San Luis Potosí

Municipios de San Luis Potosí

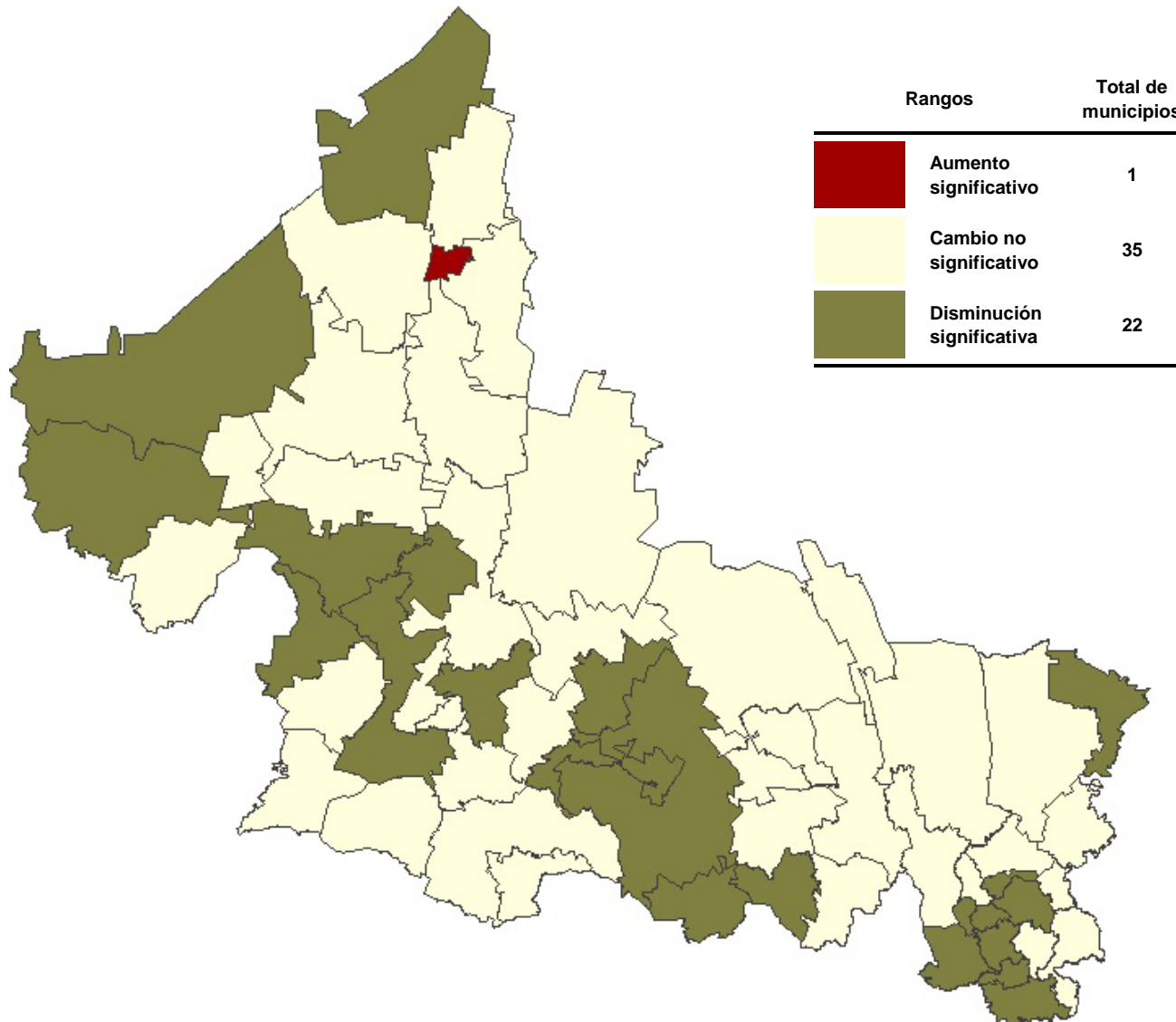


Municipios de San Luis Potosí

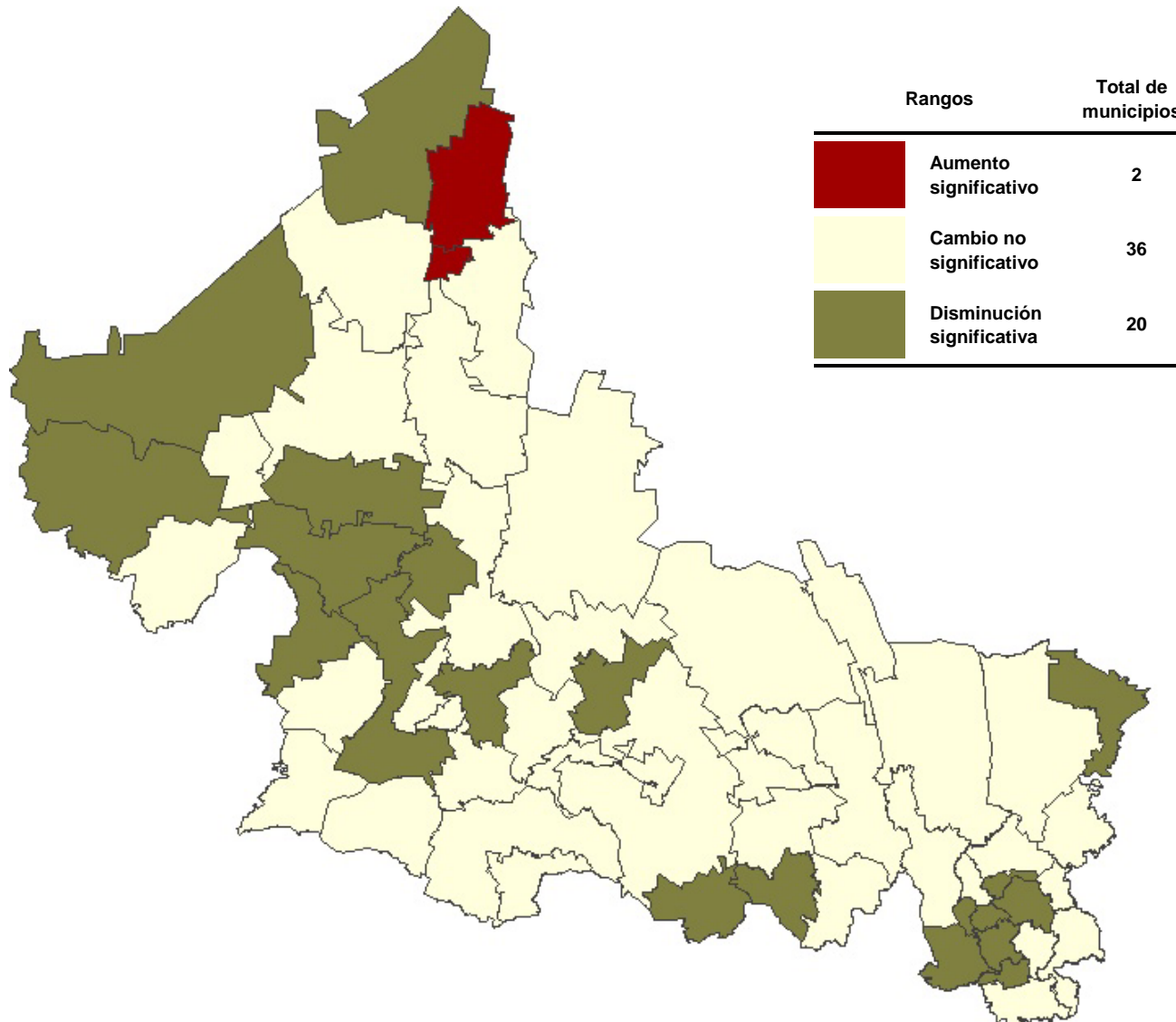
Clave del municipio	Municipio	Población 2000
00	Nacional	97,483,412
24	San Luis Potosí	2,299,360
24001	Ahualulco	19,192
24002	Alaquines	8,781
24003	Aquismón	42,782
24004	Armadillo de los Infante	4,889
24005	Cárdenas	18,824
24006	Catorce	9,889
24007	Cedral	16,153
24008	Cerritos	20,703
24009	Cerro de San Pedro	3,404
24010	Ciudad del Maíz	30,603
24011	Ciudad Fernández	39,944
24012	Tancanhuitz	19,904
24013	Ciudad Valles	146,604
24014	Coxcatlán	17,352
24015	Charcas	21,070
24016	Ebano	39,687
24017	Guadalcázar	25,342
24018	Huehuetlán	14,289
24019	Lagunillas	6,538
24020	Matehuala	78,187
24021	Mexquitic de Carmona	48,392
24022	Moctezuma	19,904
24023	Rayón	15,790
24024	Rioverde	88,991
24025	Salinas	26,405
24026	San Antonio	9,363
24027	San Ciro de Acosta	10,493
24028	San Luis Potosí	670,532
24029	San Martín Chalchicuautla	22,373

Clave del municipio	Municipio	Población 2000
00	Nacional	97,483,412
24	San Luis Potosí	2,299,360
24030	San Nicolás Tolentino	6,793
24031	Santa Catarina	10,830
24032	Santa María del Río	39,066
24033	Santo Domingo	12,755
24034	San Vicente Tancuayalab	14,107
24035	Soledad de Graciano Sánchez	180,296
24036	Tamasopo	27,390
24037	Tamazunchale	89,074
24038	Tampacán	16,008
24039	Tampamolón Corona	13,722
24040	Tamuín	35,087
24041	Tanlajás	18,137
24042	Tanquián de Escobedo	13,354
24043	Tierra Nueva	9,582
24044	Vanegas	7,533
24045	Venado	14,205
24046	Villa de Arriaga	14,623
24047	Villa de Guadalupe	10,395
24048	Villa de la Paz	5,135
24049	Villa de Ramos	34,432
24050	Villa de Reyes	40,602
24051	Villa Hidalgo	14,989
24052	Villa Juárez	10,956
24053	Axtla de Terrazas	31,405
24054	Xilitla	49,578
24055	Zaragoza	21,962
24056	Villa de Arista	13,747
24057	Matlapa	28,319
24058	El Naranjo	18,898

Cambios en la incidencia de pobreza alimentaria a nivel municipal, 2000-2005



Cambios en la incidencia de pobreza de capacidades a nivel municipal, 2000-2005



Cambios en la incidencia de pobreza de patrimonio a nivel municipal, 2000-2005

