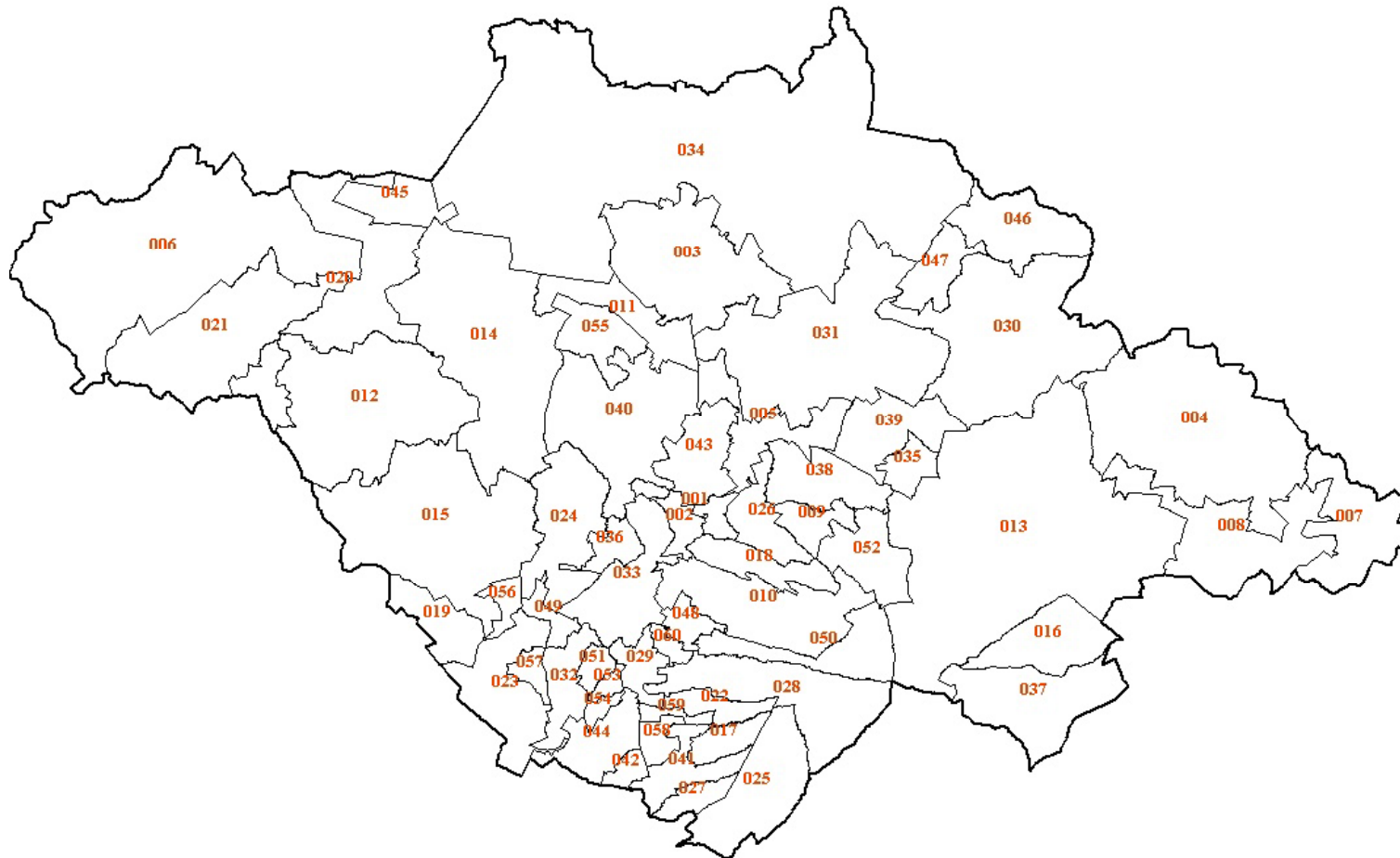


Cambios en la incidencia de pobreza, 2000-2005

Tlaxcala

Municipios de Tlaxcala

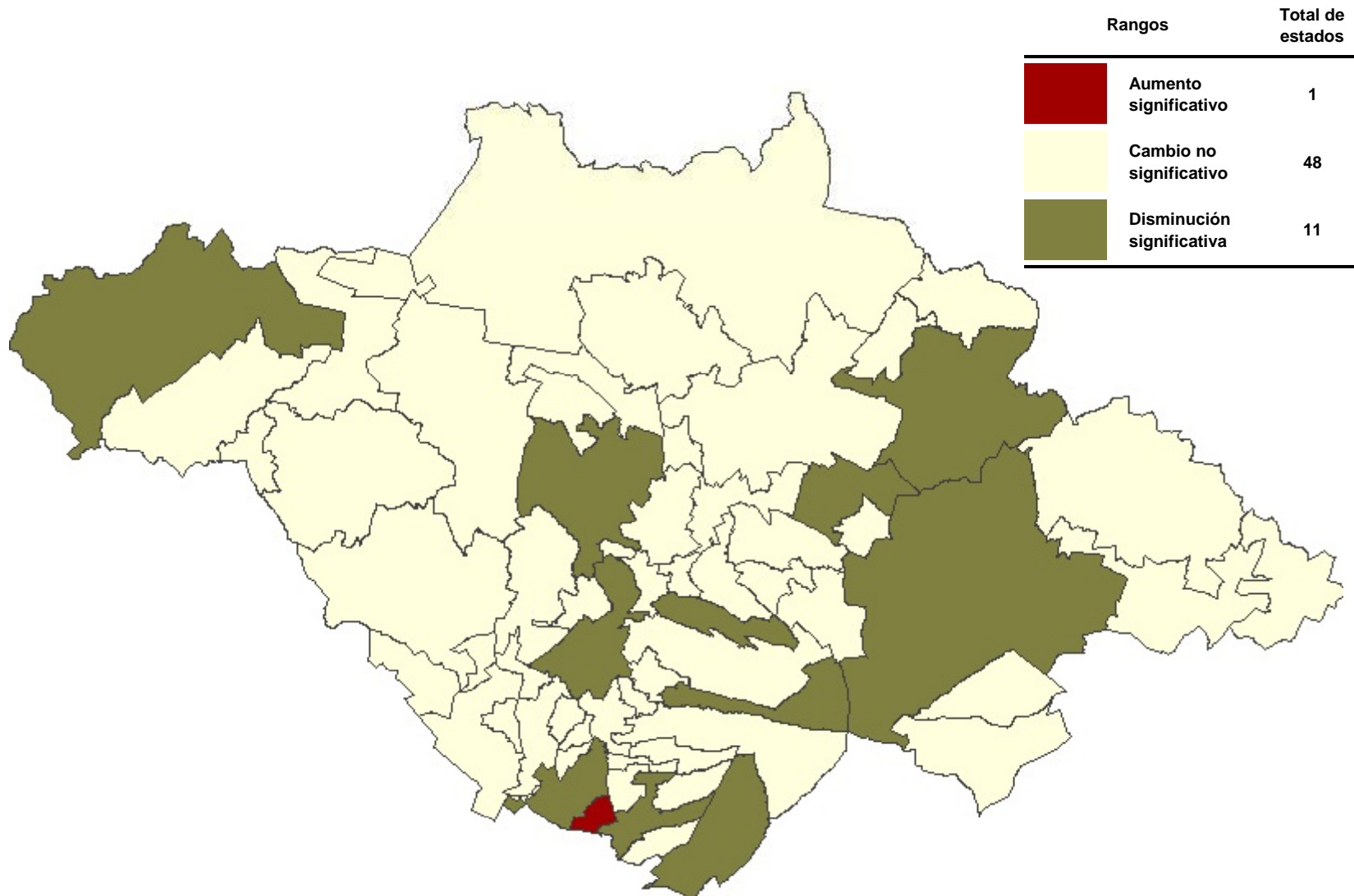


Municipios de Tlaxcala

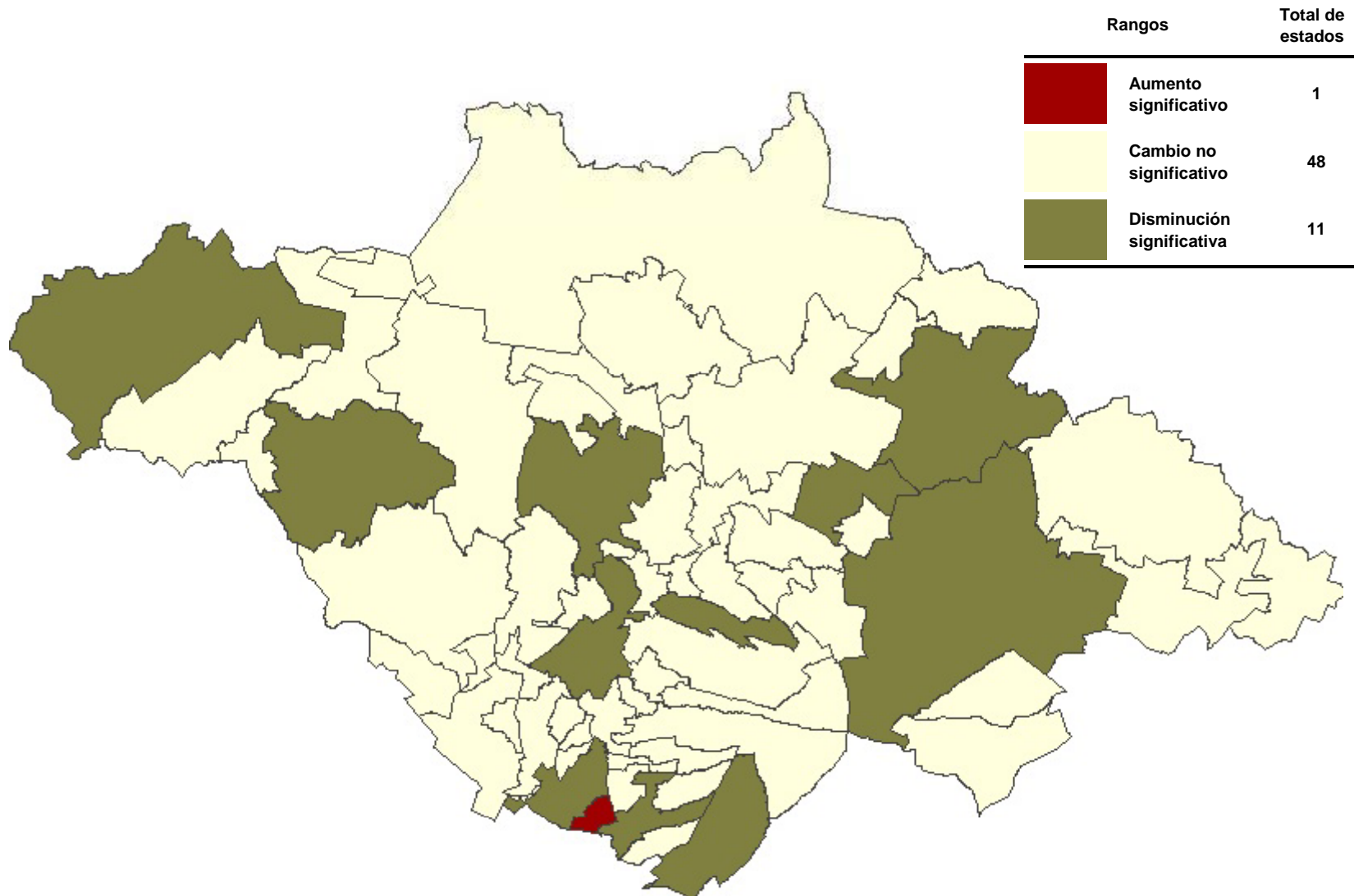
Clave del municipio	Municipio	Población 2000
00	Nacional	97,483,412
29	Tlaxcala	962,646
29001	Amaxac de Guerrero	7,679
29002	Apetatitlán de Antonio Carvajal	11,795
29003	Atlangatepec	5,239
29004	Altzayanca	13,165
29005	Apizaco	67,522
29006	Calpulalpan	37,202
29007	El Carmen Tequexquitla	12,438
29008	Cuapiaxtla	10,938
29009	Cuaxomulco	4,255
29010	Chiautempan	58,555
29011	Muñoz de Domingo Arenas	3,665
29012	Españita	7,215
29013	Huamantla	66,545
29014	Hueyotlipan	12,664
29015	Ixtacuixtla de Mariano Matamoros	30,301
29016	Ixtenco	5,840
29017	Mazatecochco de José María Morelos	8,191
29018	Contla de Juan Cuamatzi	28,842
29019	Tepetitla de Lardizábal	14,313
29020	Sanctórum de Lázaro Cárdenas	6,937
29021	Nanacamilpa de Mariano Arista	14,572
29022	Acuamanala de Miguel Hidalgo	4,357
29023	Natívitás	21,020
29024	Panotla	22,184
29025	San Pablo del Monte	54,387
29026	Santa Cruz Tlaxcala	12,977
29027	Tenancingo	10,142
29028	Teolochochco	17,067
29029	Tepeyanco	9,006
29030	Terrenate	11,199

Clave del municipio	Municipio	Población 2000
00	Nacional	97,483,412
29	Tlaxcala	962,646
29031	Tetla de la Solidaridad	21,753
29032	Tetlatlahuca	10,803
29033	Tlaxcala	73,221
29034	Tlaxco	34,103
29035	Tocatlán	4,735
29036	Totolac	17,889
29037	Zitlaltepec de Trinidad Sánchez Santos	7,959
29038	Tzompantepec	9,294
29039	Xaloztoc	16,857
29040	Xaltocan	8,096
29041	Papalotla de Xicohténcatl	22,485
29042	Xicohtzinco	10,195
29043	Yauhquemecan	21,555
29044	Zacatelco	31,915
29045	Benito Juárez	4,729
29046	Emiliano Zapata	3,391
29047	Lázaro Cárdenas	2,347
29048	La Magdalena Tlaltelulco	12,474
29049	San Damián Texoloc	4,360
29050	San Francisco Tetlanohcan	9,081
29051	San Jerónimo Zacualpan	3,234
29052	San José Teacalco	4,587
29053	San Juan Huactzinco	5,547
29054	San Lorenzo Axocomanitla	4,368
29055	San Lucas Tecopilco	2,676
29056	Santa Ana Nopalucan	5,851
29057	Santa Apolonia Teacalco	3,676
29058	Santa Catarina Ayometla	6,997
29059	Santa Cruz Quilehntla	4,883
29060	Santa Isabel Xiloxotla	3,373

Cambios en la incidencia de pobreza alimentaria a nivel municipal, 2000-2005



Cambios en la incidencia de pobreza de capacidades a nivel municipal, 2000-2005



Cambios en la incidencia de pobreza de patrimonio a nivel municipal, 2000-2005

