

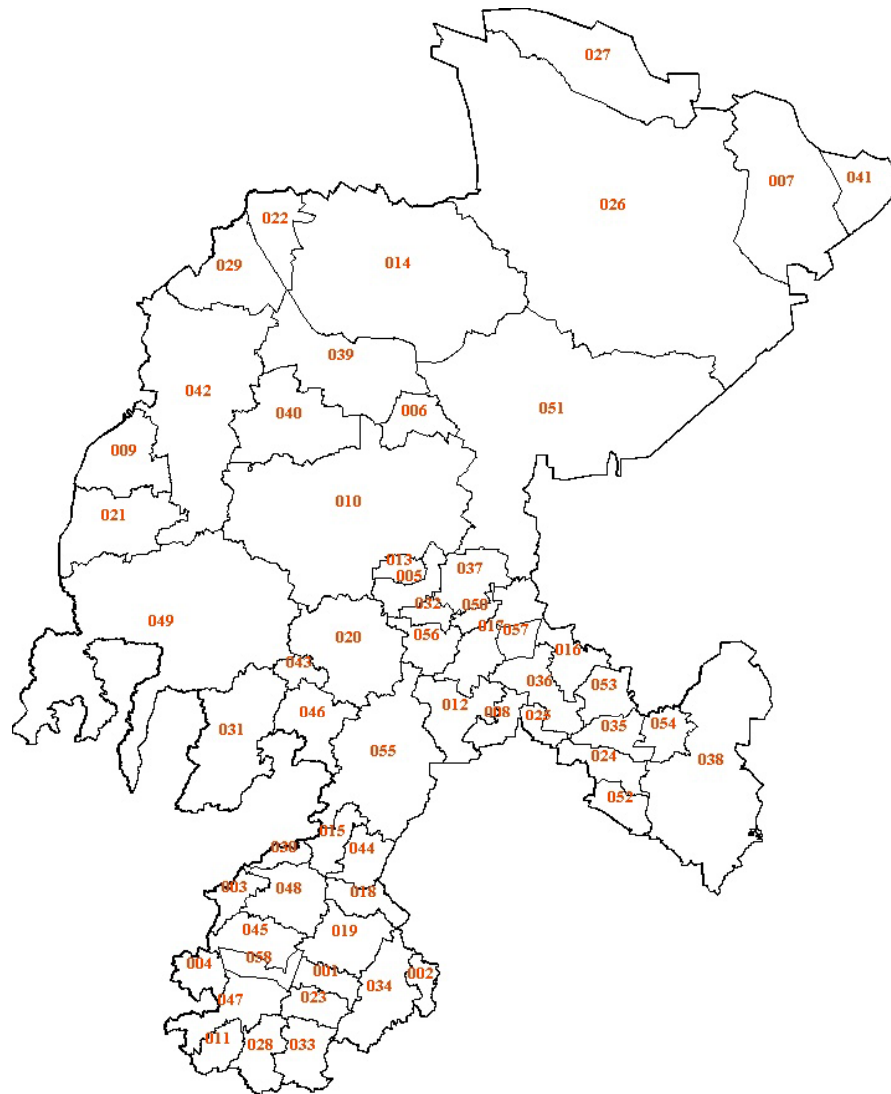
The logo for CONEVAL, consisting of the word "CONEVAL" in a bold, blue, sans-serif font. The letter "O" is stylized with a green vertical bar on its left side.

Consejo Nacional de Evaluación  
de la Política de Desarrollo Social

# **Cambios en la incidencia de pobreza, 2000-2005**

## **Zacatecas**

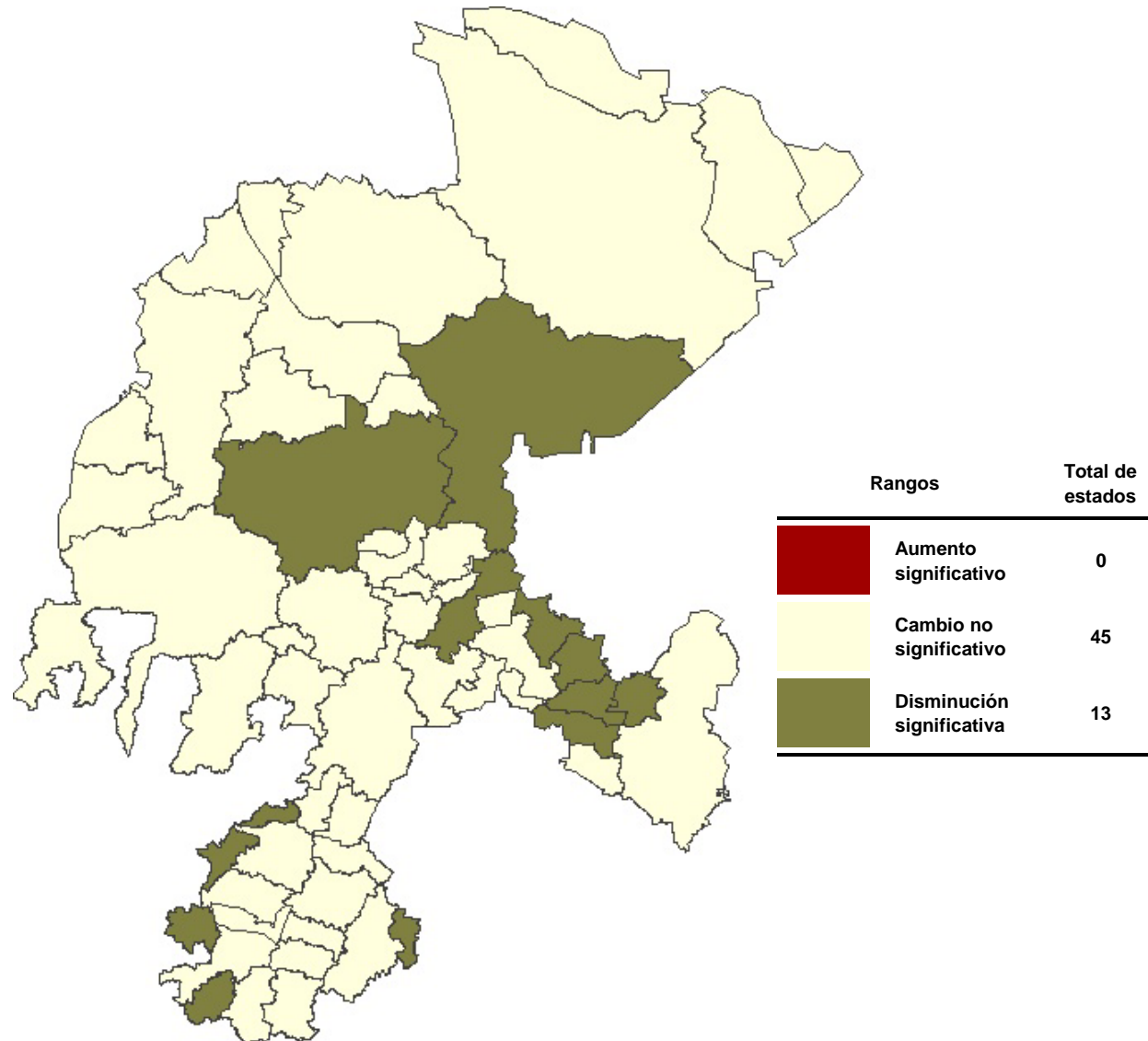
# Municipios de Zacatecas



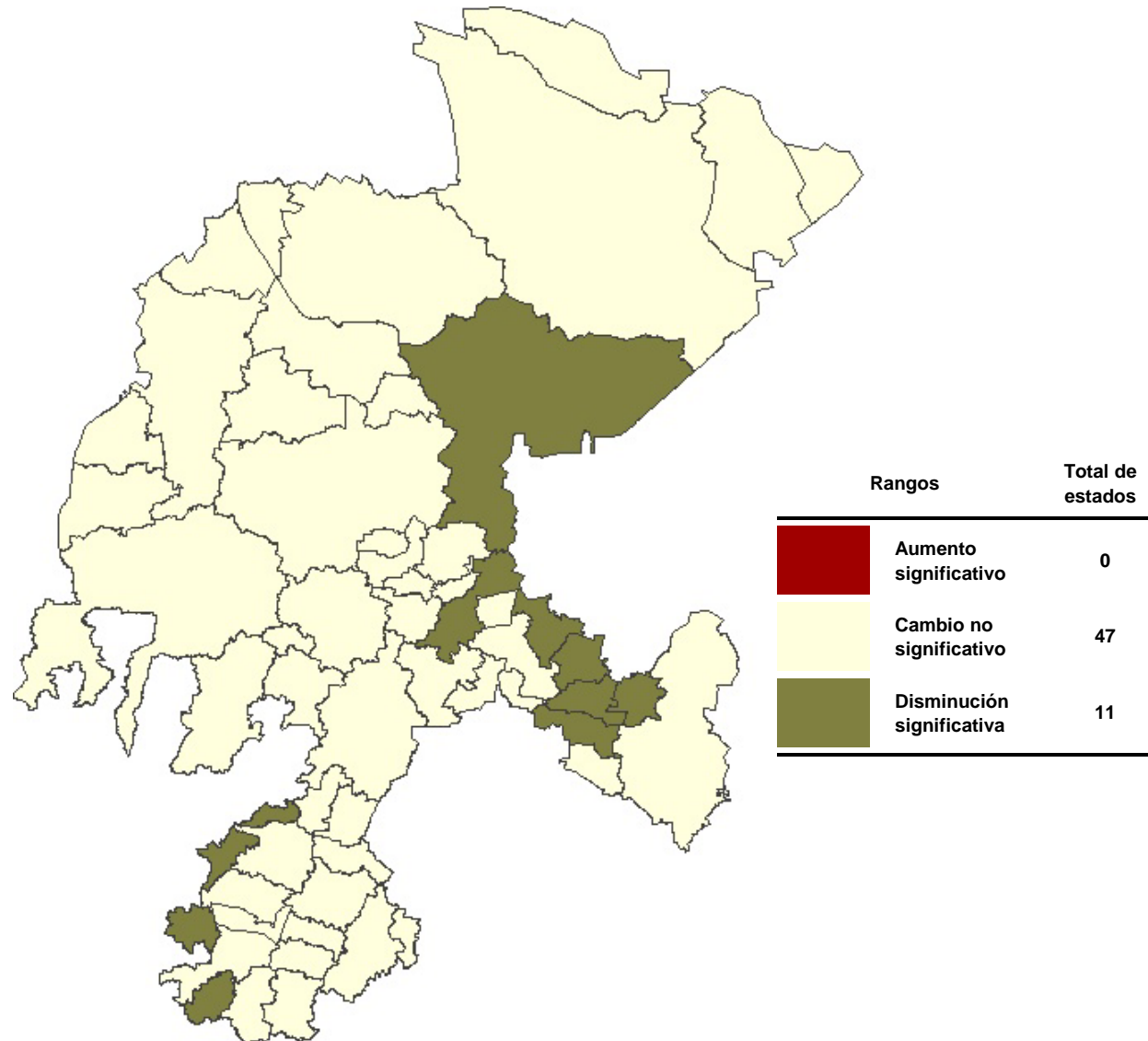
Clave del municipio	Municipio	Población 2000
00	Nacional	97,483,412
<b>32</b>	<b>Zacatecas</b>	<b>1,353,628</b>
32001	Apozol	7,371
32002	Apulco	4,976
32003	Atolinga	3,199
32004	Benito Juárez	4,364
32005	Calera	31,897
32006	Cañitas de Felipe Pescador	8,002
32007	Concepción del Oro	11,728
32008	Cuauhtémoc	10,824
32009	Chalchihuites	11,927
32010	Fresnillo	183,892
32011	Trinidad García de la Cadena	3,547
32012	Genaro Codina	7,974
32013	General Enrique Estrada	5,486
32014	General Francisco R. Murguía	23,112
32015	El Plateado de Joaquín Amaro	2,024
32016	General Pánfilo Natera	21,837
32017	Guadalupe	107,617
32018	Huanusco	5,182
32019	Jalpa	23,542
32020	Jerez	54,757
32021	Jiménez del Teul	5,340
32022	Juan Aldama	19,387
32023	Juchipila	12,669
32024	Loreto	39,921
32025	Luis Moya	11,418
32026	Mazapil	17,860
32027	Melchor Ocampo	2,720
32028	Mezquital del Oro	3,004
32029	Miguel Auza	21,671
32030	Momax	2,916

Clave del municipio	Municipio	Población 2000
00	Nacional	97,483,412
<b>32</b>	<b>Zacatecas</b>	<b>1,353,628</b>
32031	Monte Escobedo	9,702
32032	Morelos	9,755
32033	Moyahua de Estrada	5,704
32034	Nochistlán de Mejía	29,282
32035	Noria de Ángeles	13,814
32036	Ojocaliente	38,169
32037	Pánuco	14,059
32038	Pinos	64,415
32039	Río Grande	59,330
32040	Sain Alto	20,639
32041	El Salvador	3,101
32042	Sombrerete	61,652
32043	Susticacán	1,346
32044	Tabasco	15,698
32045	Tepechtlán	8,967
32046	Tepetongo	8,446
32047	Teul de González Ortega	5,887
32048	Tlaltenango de Sánchez Román	23,456
32049	Valparaíso	34,961
32050	Vetagrande	8,579
32051	Villa de Cos	32,051
32052	Villa García	14,443
32053	Villa González Ortega	11,870
32054	Villa Hidalgo	15,746
32055	Villanueva	32,108
32056	Zacatecas	123,908
32057	Trancoso	13,080
32058	Santa María de la Paz	3,296

## Cambios en la incidencia de pobreza alimentaria a nivel municipal, 2000-2005



## Cambios en la incidencia de pobreza de capacidades a nivel municipal, 2000-2005



## Cambios en la incidencia de pobreza de patrimonio a nivel municipal, 2000-2005

