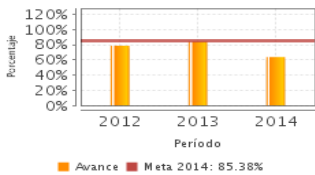


Descripción del Programa:

Proporciona apoyo a estudiantes en el área de Ciencias Agropecuarias para concluir su formación media superior y con ello contribuir a impulsar la productividad en el sector agroalimentario mediante la inversión en capital humano a través de dos servicios esenciales: Capacitación a la plantilla docente y apoyos económicos a estudiantes con promedio sobresaliente en el área de Ciencias Agropecuarias pertenecientes al Colegio Superior Agropecuario del Estado de Guerrero (CSAEGRO). Tanto la capacitación a la plantilla docente como la entrega de apoyos económicos a los estudiantes se realiza cada inicio de ciclo escolar.

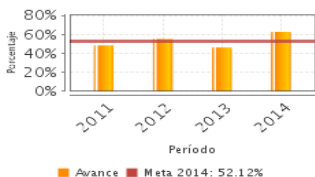
Resultados

Porcentaje de estudiantes en edad de cursar la educación Media superior que cursan efectivamente este nivel



Frecuencia: Anual
Año base: 2011
Meta: 85.38 %
Valor: 63.80 %

Porcentaje de estudiantes que concluyeron la educación media superior



Frecuencia: Anual
Año base: 2006
Meta: 52.12 %
Valor: 62.50 %

¿Cuáles son los resultados del programa y cómo los mide?

El programa no cuenta con Evaluaciones de impacto. El programa no ha arrojado resultados ya que no ha tenido evaluaciones externas que pudieran identificar hallazgos a nivel de fin y propósito. El Programa se mide con la Matriz de Indicadores para Resultados, a través de la cantidad de alumnos en edad de cursar la educación media superior y que cursan este nivel, en 2014 únicamente se obtuvo el 74.72% de avance, debido a que 59 de los estudiantes inscritos en el semestre Agosto 2014 - Enero-2015 no contaban con la edad de cursar la educación media superior.

En la gráfica se observa un decremento de la meta de 2013 al 2014, el cual se refiere a que cada semestre el número de alumnos que sobrepasan la edad para cursar los estudios del nivel medio superior es mayor.

Con respecto a los alumnos certificados en bachillerato en 2014, la meta alcanzada está por encima de la programada con 10.38 puntos porcentuales, cabe mencionar que el número de estudiantes inscritos al inicio del bachillerato fue menor al programado, 13 alumnos menos de lo esperado. 95 estudiantes lograron concluir su educación media superior. El comportamiento del indicador del 2012 al 2013 sufrió un decremento y para el 2014 el comportamiento de la meta alcanzada es ascendente con respecto a los periodos anteriores.

Definición de Población Objetivo:

Estudiantes seleccionados para ingresar en el nivel medio superior relacionados con el sector agropecuario y que cumplieron con los requisitos para su inscripción.

Cobertura

Entidades atendidas	1
Municipios atendidos	3
Localidades atendidas	16
Hombres atendidos	50
Mujeres atendidas	45

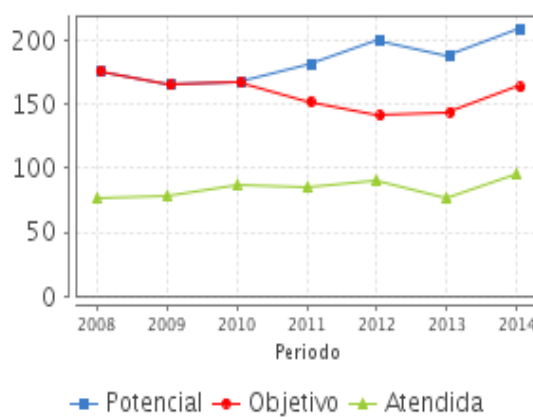
Cuantificación de Poblaciones

Unidad de Medida PA Valor 2014

Alumnos

Población Potencial (PP)	209
Población Objetivo (PO)	163
Población Atendida (PA)	95
Población Atendida/ Población Objetivo	58.28 %

Evolución de la Cobertura



Análisis de la Cobertura

El programa tiene presencia en el estado de Guerrero, el comportamiento de la relación entre la Población Objetivo respecto a la Población Atendida muestra un comportamiento ascendente del 2008 al 2012, para 2013 se tuvo una disminución en el número de alumnos atendidos del CSAEGRO (-14), este hecho se relaciona con el decremento al presupuesto. Para 2014 se tiene al mayor número de alumnos atendidos del CSAEGRO (95) desde el año 2008. El programa ha mantenido un promedio de la cobertura a lo largo de estos 7 años del 53.45%. El comportamiento de la PP y PO es variable, del 2008 al 2010 ambas poblaciones son iguales y del 2011 al 2014 estas poblaciones son distintas.

Cobertura

Productividad laboral en el sector agropecuario y pesquero

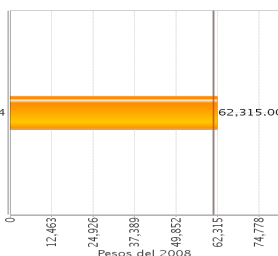
Unidad de Medida: Pesos del 2008

Línea de Base: 2014

59,753.00

Meta 2014:

61,207.00



Presupuesto Ejercido *

Año	Presupuesto del Programa (MDP) (1)	Presupuesto del Ramo (MDP) (2)	% = (1) / (2)
2009	499.08	75,939.82	0.66 %
2010	617.14	77,161.43	0.80 %
2011	479.99	77,633.60	0.62 %
2012	583.56	68,272.78	0.85 %
2013	578.61	70,328.98	0.82 %
2014	648.37	77,540.79	0.84 %

Análisis del Sector

El Programa se encuentra alineado al Plan Nacional de Desarrollo (PND) 2013-2018 al objetivo "Construir un sector agropecuario y pesquero productivo que garantice la seguridad alimentaria del país", y al Programa Sectorial de Desarrollo Agropecuario, Pesquero y Alimentario 2013-2018 al objetivo "Impulsar la productividad en el sector agroalimentario mediante inversión en capital físico, humano y tecnológico que garantice la seguridad alimentaria". Se observa un incremento en el presupuesto del programa del 2013 al 2014.

Año de inicio del Programa: 2006

* Valores a precios constantes promedio de 2012, actualizados con el Índice Nacional de Precios al Consumidor (INPC) MDP: Millones de Pesos. Fuente: Secretaría de Hacienda y Crédito Público (SHCP)

Análisis del Sector

Fortalezas y/o Oportunidades

1. El programa a partir de la definición de su población objetivo, cuenta con la contabilización de las tres poblaciones, potencial, objetivo y atendida. 2. El 75% de los indicadores que integran la Matriz de Indicadores para Resultados cumplieron la meta y/o bien la sobrepasaron. 3. El programa ha conseguido mantener una cobertura de su población atendida en un 50%.

Debilidades y/o Amenazas

1. El programa carece de un documento que de evidencia del problema que atiende. 2. Se desconoce si el programa cuenta con un documento como lineamientos y/o términos bajo los cuales opera el programa. Para efectos de la Ficha de Monitoreo se mostraron documentos sobre la operación de la Institución, no así del programa como tal. 3. El indicador a nivel de Fin, no mide un resultado de impacto o su contribución al impulso de la productividad.

Recomendaciones

1. Se recomienda la elaboración del diagnóstico del programa que de evidencia del problema que atiende. 2. Elaboración de documento que contenga el objetivo del programa, población a la cual va dirigido y el circuito operativo del programa. 3. Se recomienda la creación de un indicador que proporcione información sobre los resultados del programa.

Acciones que el programa realiza para mejorar derivado de las evaluaciones

Avances en las acciones de mejora comprometidas en años anteriores

Aspectos comprometidos en 2015

El programa no comprometió Aspectos de Mejora en años anteriores al 2015

1. Elaboración del árbol de problemas para determinar el problema al cual el programa enfoca su atención.

Avances del programa en el ejercicio fiscal actual (2015)

1. En los indicadores con frecuencia de medición semestral, el programa registro un avance del 0% de la meta. La razón es por una reprogramación del presupuesto, sin embargo se espera que la meta se cumpla en el segundo semestre. 2. El indicador que mide la entrega de becas al segundo trimestre únicamente obtuvo un avance del 22.22% con respecto a la meta programada. Este incumplimiento se debe a una reprogramación de recursos por lo que el pago de becas programado para este trimestre será ejercido hasta el tercer trimestre. 3. Para el año 2016 este programa se fusiona con los programas E-002 y E-004. Con clave Pp E001 y nombre de programa: Desarrollo y aplicación de programas educativos en materia agropecuaria. 4. Derivado de la fusión para el ejercicio 2016 se realizó el diagnóstico del nuevo programa E-001, que se entregó el día 31 de Julio del 2015 a las instancias correspondientes, este documento será ampliado en su contenido para su entrega final al mes de Diciembre del 2015. 5. En el año 2015, la Matriz de Indicadores para Resultados fue modificada derivado de recomendaciones que apuntalan sobre la lógica vertical y horizontal que debe tener este instrumento de diseño y planeación.

Datos de Contacto

Datos de Unidad Administrativa
(Responsable del programa o acción)

Nombre: Mayra Isela Merlos Brito
Teléfono: 017333324328
Correo electrónico: mayra.merlos@csaegro.gob.mx

Datos de Unidad de Evaluación
(Responsable de la elaboración de la Ficha)

Nombre: Veronica Gutiérrez Macias
Teléfono: 38711000
Correo electrónico: veronica.gutierrez@sagarpa.gob.mx

Datos de Contacto CONEVAL
(Coordinación de las Fichas de Monitoreo y Evaluación)

Thania de la Garza Navarrete tgarza@coneval.gob.mx 54817245
Liv Lafontaine Navarro llafontaine@coneval.gob.mx 54817239
Erika Ávila Mérida eavila@coneval.gob.mx 54817289