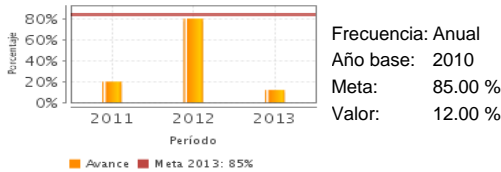


Descripción del Programa:

El Programa tiene como objetivo generar información confiable, oportuna y actualizada del sector agropecuario y pesquero para ser consultada por parte de los productores y los agentes económicos participantes de las cadenas agroalimentarias, lo que impacta positivamente en la toma de decisiones que les permiten mantener o incrementar su inserción en los mercados; mediante padrones agropecuarios actualizados; procesamiento y distribución de imágenes satelitales; monitoreo e integración de información agropecuaria; elaboración de balanzas de disponibilidad-consumo de 13 productos estratégicos para conocer la demanda y necesidades de importación; y elaboración de publicaciones para divulgar información estadística y geográfica del sector agroalimentario y pesquero.

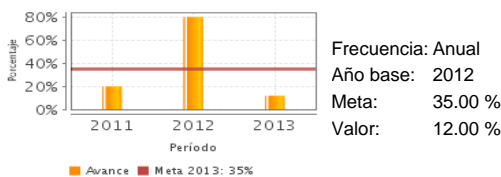
Resultados

Tasa de variación de usuarios que consultan la información del Sistema Nacional de Información para el Desarrollo Rural Sustentable en relación al año base.



Frecuencia: Anual
 Año base: 2010
 Meta: 85.00 %
 Valor: 12.00 %

Tasa de variación de usuarios que consultan la información del Sistema Nacional de Información para el Desarrollo Rural Sustentable en relación al año base.



Frecuencia: Anual
 Año base: 2012
 Meta: 35.00 %
 Valor: 12.00 %

¿Cuáles son los resultados del programa y cómo los mide?

Para 2013, se observó que el indicador a nivel de Fin: "Tasa de variación de usuarios que consultan la información del Sistema Nacional de Información para el Desarrollo Rural Sustentable en relación al año base" presentó un decremento de 85.9%, con ello se puede observar que el comportamiento de la meta del indicador es inconsistente, debido a que no concuerda con el método de cálculo del indicador y el nombre. Se observa que el nombre de este indicador es igual al del propósito.

Respecto al indicador de Propósito: "Tasa de variación de usuarios que consultan la información del Sistema Nacional de Información para el Desarrollo Rural Sustentable en relación al año base", es igual al indicador de Fin.

Para ambos casos, se recomienda que la Unidad Responsable revise la estimación y cierre de metas, así como el nombre y el método de cálculo, con el fin de corregir estas inconsistencias.

Cobertura

Definición de Población Objetivo:

Productores agropecuarios, pesqueros, acuícolas y agentes económicos que participan en las cadenas agroalimentarias puedan tomar decisiones.

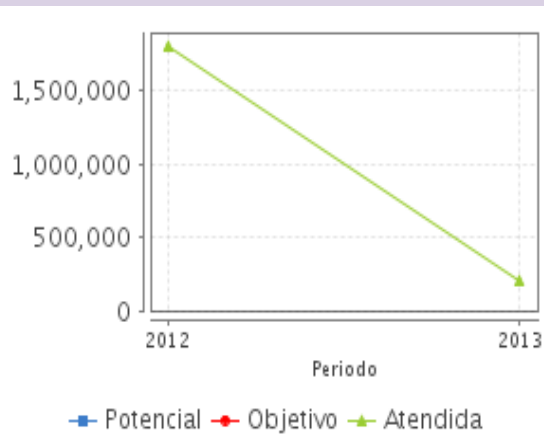
Cobertura

Entidades atendidas	-
Municipios atendidos	-
Localidades atendidas	-
Hombres atendidos	-
Mujeres atendidas	-

Cuantificación de Poblaciones

Unidad de Medida PA	Valor 2013
Productores agropecuarios y	
Población Potencial (PP)	ND
Población Objetivo (PO)	ND
Población Atendida (PA)	208,306
Población Atendida/ Población Objetivo	ND

Evolución de la Cobertura



Análisis de la Cobertura

El Programa tiene cobertura en los 32 estados del país, tanto en la parte operativa como en lo referente a la difusión de la información generada a través del portal de internet del SIAP. Cabe mencionar que no tiene definida la Población Potencial ni la Objetivo; para la Población Atendida tampoco cuenta con un método claro para cuantificarla, sin embargo, ésta podría considerarse como el número de personas que consultan la información, la cual puede ubicarse en el cálculo del indicador de Fin del Programa. Mientras que para el año 2012 el número de usuarios que consultaron la información fue de 1,806,294, para el año 2013 es de 208,306 usuarios, se observa una caída de 88.5%.

Análisis del Sector

Presupuesto Ejercido Programa vs. Ramo



Presupuesto Ejercido *

Año	Presupuesto del Programa (MDP) (1)	Presupuesto del Ramo (MDP) (2)	% = (1)/(2)
2008	ND	75,290.33	ND
2009	ND	75,939.82	ND
2010	ND	77,161.43	ND
2011	253.33	77,633.60	0.33 %
2012	267.45	68,272.78	0.39 %
2013	253.82	70,328.98	0.36 %

Análisis del Sector

El Programa se alinea a los siguientes objetivos: Plan Nacional de Desarrollo 2013 - 2018, Eje de Política Pública: Meta Nacional México Próspero, Objetivo 4.10. Construir un sector agropecuario y pesquero productivo que garantice la seguridad alimentaria del país, el Programa se vincula al Programa Sectorial de Desarrollo Agropecuario, Pesquero y Alimentario 2013-2018 al Objetivo: Impulsar la productividad en el sector agroalimentario mediante inversión en el Desarrollo de capital físico, humano y tecnológico.

Año de inicio del Programa: 2010

* Valores a precios constantes promedio de 2012, actualizados con el Índice Nacional de Precios al Consumidor (INPC)
 MDP: Millones de Pesos

Fortalezas y/o Oportunidades

1. La información que proporciona el Sistema Nacional de Información para el Desarrollo Sustentable (SNIDRUS) es confiable, oportuna y actualizada debido al proceso de obtención y generación de la misma.
2. El SNIDRUS genera un bien público, al concentrar su información a través del Monitoreo de la Información Agropecuaria y hacerla accesible a nivel nacional.
3. Se han diseñado instrumentos para tratar los riesgos inherentes al mercado; contribuyendo a la estabilidad de precios y el abasto nacional.
4. Genera información verás, confiable y actualizada que permite toma de decisiones en beneficio del productor al acceder a datos sobre conocimiento de mercados, productores, consumidores, bienes y servicios, precios, calidades, tecnologías y costos.

Debilidades y/o Amenazas

1. No hay una definición o cuantificación de la Población Potencial, Objetivo y Atendida.
2. Los indicadores de Fin y Propósito presentan inconsistencias en la estimación, método de cálculo y el nombre es el mismo para ambos casos.
3. El Programa no cuenta con una planeación estraégica, aunque se realizan reuniones nacionales del SNIDRUS en donde se elabora una planeación anual, no se expresa en un documento formal.

Recomendaciones

1. Elaborar el Diagnóstico del Programa para la definición de la Población Potencial, Objetivo y un método claro de cuantificación para la Población Atendida.
2. Revisión de los indicadores de Fin y Propósito en lo referente al nombre, método de cálculo y cierre de metas para atender las inconsistencias presentadas.
3. Elaborar un documento formal donde se presente la planeación a mediano y largo plazo del programa en la que se definan las estrategias de los proyectos con una cuantificación de metas.

Cambios a normatividad en el ejercicio fiscal actual

1. No existen cambios sustantivos para el SNIDRUS.

Cambios en el marco normativo de la integración de los Programas Sectoriales 2013-2018

1. El principal cambio en los lineamientos y criterios para el ejercicio de recursos en las entidades federativas en materia de información 2012 con respecto al año 2013, fue en la operación de los proyectos, ya que el objetivo de estos proyectos en ambos años son similares.
2. Los proyectos contemplados para 2013 fueron: monitoreo e integración de información agropecuaria, aplicaciones geoespaciales, padrones de productores, Sistema de Información de Agricultura Protegida (SIAPRO) y Proyectos de Prioridad estatal. En 2012, el SIAPRO estaba considerado dentro del presupuesto del proyecto de Padrones de productores. Para el 2013 se contempló el proyecto de Prioridad estatal, en donde el financiamiento de estas actividades correspondía únicamente a las aportaciones del gobierno de la entidad federativa interesada.

Datos de Contacto**Datos de Unidad Administrativa
(Responsable del programa o acción)**

Nombre: Julio Castillo Gutiérrez
Teléfono: 48313
Correo electrónico: jcastilg@siap.gob.mx

**Datos de Unidad de Evaluación
(Responsable de la elaboración de la Ficha)**

Nombre: Carlos Gerardo López Cervantes
Teléfono: 38711000 ext. 33660
Correo electrónico: carlos.lopez@sagarpa.gob.mx

**Datos de Contacto CONEVAL
(Coordinación de las Fichas de Monitoreo y Evaluación)**

Thania de la Garza Navarrete tgarza@coneval.gob.mx 54817245
Manuel Triano Enríquez mtriano@coneval.gob.mx 54817239
Érika Ávila Mérida eavila@coneval.gob.mx 54817289