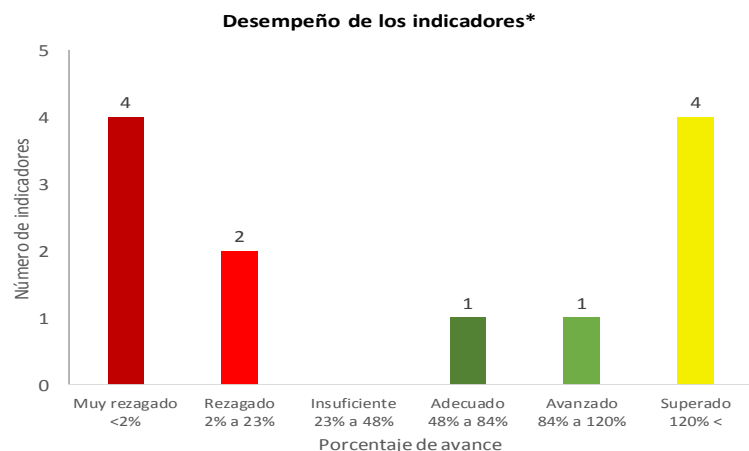


En esta sección se presentan los avances de los indicadores del plan, considerando los datos más recientes respecto de lo que debieran llevar para el alcance de la Meta 2018. Además, se presenta información acerca de la calidad de los indicadores considerando el cumplimiento de los criterios mínimos de relevancia, monitoreabilidad, pertinencia y claridad.

Objetivos	5	Indicadores	12	Unidad de medida	Frecuencia de medición	Línea base	Último valor reportado	Año del último valor reportado	Meta 2018	Porcentaje de avance	Desempeño del indicador	Calidad del indicador
1. Contribuir a la universalización del acceso a la salud.		1.1 Porcentaje de población con carencia por acceso a los servicios de salud		Porcentaje	Bienal	21.5	18.2	2014	6	21.3	Rezagado 2% a 23%	Intermedio
		1.2 Crecimiento de la Población Adscrita a Unidad de Medicina Familiar		Variación Porcentual	Anual	4	10.57	2016	4.5	1314.0	Superado 120% <	Adecuado
2. Fortalecer los ingresos institucionales.		2.1 Variación porcentual anual de la recaudación de ingresos obrero patronales en términos reales		Variación Porcentual	Anual	215107	19.28	2016	262431	-454.5	Muy rezagado <2%	Adecuado
		2.2 Variación porcentual anual en los cotizantes al Seguro Social		Variación Porcentual	Anual	16362	17.86	2016	19798	-475.7	Muy rezagado <2%	Adecuado
		2.3 Sentencias favorables a los intereses institucionales		Porcentaje	Anual	51	53.7	2016	65	19.3	Rezagado 2% a 23%	Oportunidad de mejora
3. Incrementar la productividad.		3.1 Nivel de surtimiento de recetas de medicamentos		Porcentaje	Mensual	95	98.5	2016	97	175.0	Superado 120% <	Oportunidad de mejora
		3.2 Índice de ausentismo no programado		Índice	Anual	3.76	3.25	2016	3.3	110.9	Avanzado 84% a 120%	Oportunidad de mejora
4. Mejorar el modelo de atención a la salud.		4.1 Tasa de mortalidad por Diabetes Mellitus en población derechohabiente de 20 años y más		Tasa	Anual	74.9	71.1	2016	70	77.6	Adecuado 48% a 84%	Adecuado
		4.2 Tasa de mortalidad materna por 100, 000 nacidos vivos		Razón de muerte materna mensual	Mensual	26.9	30.9	2016	19.8	-56.3	Muy rezagado <2%	Adecuado
		4.3 Tasa de mortalidad por riesgos de trabajo		Tasa	Anual	1	0.71	2016	0.9	290.0	Superado 120% <	Adecuado
5. Mejorar la atención de las prestaciones económicas y sociales.		5.1 Indicador de eficiencia en el otorgamiento de las prestaciones económicas		Porcentaje	Mensual	97.39	98.76	2016	98	224.6	Superado 120% <	Intermedio
		5.2 Incremento de los lugares para el otorgamiento del servicio de guardería		Número	Anual	239410	236233	2016	286410	-6.8	Muy rezagado <2%	Oportunidad de mejora

Desempeño y calidad de los indicadores²

En esta sección se muestra gráficamente el porcentaje de avance de los indicadores del plan respecto de su último valor reportado y la meta sexenal 2018. También, se presenta información resumida sobre la calidad del conjunto de los indicadores del plan.



El programa cuenta con 12 indicadores para monitorear el logro de sus objetivos.

El 50% de los indicadores (6) presentan un porcentaje de avance inferior al 23%, por lo que la probabilidad de cumplimiento de la meta al finalizar el sexenio es baja.

Por su parte, el 42% de los indicadores (5) ya cumplieron la meta sexenal, para algunos de estos indicadores es probable que la meta 2018 haya sido subestimada.

Tan solo el indicador 4.1 presenta un desempeño adecuado, por lo que la probabilidad de cumplimiento de la meta al finalizar el sexenio es alta.

*Para dar seguimiento a los indicadores de los planes, en un primer ejercicio se calculó el avance de cada uno de ellos con base al último valor reportado, es decir, de acuerdo con la última meta alcanzada. Posteriormente, se realizó un análisis de clusterización jerárquica basada en la minimización de las distancias del conjunto de observaciones con respecto a su vecino más cercano. Derivado del proceso de clusterización se obtuvieron seis grupos que miden el desempeño de los indicadores.



Avance promedio de los indicadores del plan⁴

95.1%

Porcentaje de indicadores con desempeño adecuado



8.3%

Porcentaje de indicadores con calidad adecuada

50.0%

Seguimiento de los indicadores por derecho social³

En esta sección se muestra el avance promedio del cumplimiento de las metas sexenales de los indicadores del plan vinculados a los derechos sociales y la dimensión del bienestar económico.

Derecho social	Definición	Descripción	Avance promedio
 Seguridad social	Toda persona tiene derecho a la seguridad social y a obtener, mediante el esfuerzo nacional y la cooperación internacional, habida cuenta de la organización y los recursos de cada Estado, la satisfacción de los derechos económicos, sociales y culturales, indispensables a su dignidad y al libre desarrollo de su personalidad.	El programa cuenta con tres indicadores (1.2, 2.2 y 5.1) vinculados con el derecho a la seguridad social mostrando un porcentaje de avance promedio de 224.6%, lo que da cuenta de la existencia de avances importantes en el cumplimiento de dicho derecho social.	224.6%
 Salud	Toda persona tiene derecho a la aplicación de las medidas destinadas a proteger la salud y el bienestar, y a que se establezcan las condiciones para alcanzar un estado óptimo de bienestar físico, mental y social.	Seis indicadores del plan están relacionados con el derecho social a la salud (1.1, 1.2, 3.1, 4.1, 4.2 y 4.3). En promedio el porcentaje de avance de estos indicadores es de 101.5%, lo que implica que han existido avances importantes en el cumplimiento de dicho derecho social.	101.5%

Seguimiento de los indicadores de los programas y acciones sociales vinculados

En esta sección se presenta el porcentaje de cumplimiento de las metas 2016 de los indicadores del objetivo principal de los programas y acciones sociales, coordinados por el Institucional del Instituto Mexicano del Seguro Social, vinculados a los indicadores del plan.

Programa	Nombre del indicador vinculado	Frecuencia de medición	Unidad de medida	Meta planeada 2016	Meta alcanzada 2016	Porcentaje de cumplimiento 2016
Servicios de guardería	Horas promedio de estadía de los menores en guarderías	Anual	Niña	7.3	7.4	Apropiado 80% a 120%
Seguro de Riesgos de Trabajo	Porcentaje de Cobertura de los servicios de Salud en el Trabajo	Trimestral	Porcentaje	8.6	8.6	Apropiado 80% a 120%
Prevención y control de enfermedades	Cobertura de atención integral PREVENIMSS	Anual	Porcentaje	67.7	67.0	Apropiado 80% a 120%
Servicios de guardería	Incremento de los lugares para el otorgamiento del servicio de guardería	Anual	Espacio	102.0	100.3	Apropiado 80% a 120%
Prestaciones sociales	Tasa de variación de cobertura respecto del año anterior	Anual	Tasa de variación	99.1	93.5	Apropiado 80% a 120%

Conclusiones	Recomendaciones
<ul style="list-style-type: none"> En promedio los indicadores del plan presentan un porcentaje de avance de 95.1%, en el cuarto año de la Administración este desempeño se considera "avanzado". Además, el programa cuenta con 6 indicadores con calidad "adecuada" esto implica que cumplen con al menos tres de los cuatro criterios mínimos (claridad, relevancia, monitoreabilidad y pertinencia). No obstante, 3 de estos indicadores (2.1, 2.2 y 4.2) presentan un desempeño inferior al 2%. En cuanto al desempeño de los indicadores vinculados a los derechos sociales a la salud y la seguridad social, se percibe un buen cumplimiento de las metas sexenales. Los indicadores de propósito vinculados a los indicadores del plan presentan un cumplimiento de sus metas "apropiado", esto podría potenciar la probabilidad de éxito en el cumplimiento de las metas sexenales. 	<ul style="list-style-type: none"> Es necesario que los responsables y coordinadores del programa tomen acciones y conjunten esfuerzos para garantizar el cumplimiento de los indicadores del plan. Además, los responsables del plan deben de prestar especial atención en aquellos indicadores (2.1, 2.2 y 4.2) que cuentan con una calidad buena y además, su avance es inferior al 2%. También, es importante considerar la inclusión de un mayor número de indicadores en los programas presupuestarios que midan variables relevantes de los indicadores del plan. Si bien es cierto que el Programa Institucional del Instituto Mexicano del Seguro Social cuenta con indicadores que permiten monitorear los logros de los objetivos que instrumenta el programa; se considera que estos indicadores, en la medida de lo posible, deben mejorar su calidad y su desempeño. Además, resulta prioritario que los responsables del programa den seguimiento a los indicadores, esto con el propósito de determinar los objetivos a los que efectivamente se les dará cumplimiento al finalizar el sexenio.

^{1/} Se utilizará la palabra plan para denominar en general a los programas que se derivan del PND.

^{2/} Para el establecimiento de los rangos se utilizó la amplitud de los intervalos obtenida del proceso de clusterización realizado en el ejercicio anterior.

^{3/} Los indicadores del plan pudieran estar vinculados a más de un derecho social.

^{4/} Para el cálculo del porcentaje de avance de los indicadores y de los indicadores vinculados a los derechos sociales fueron eliminados valores atípicos.