

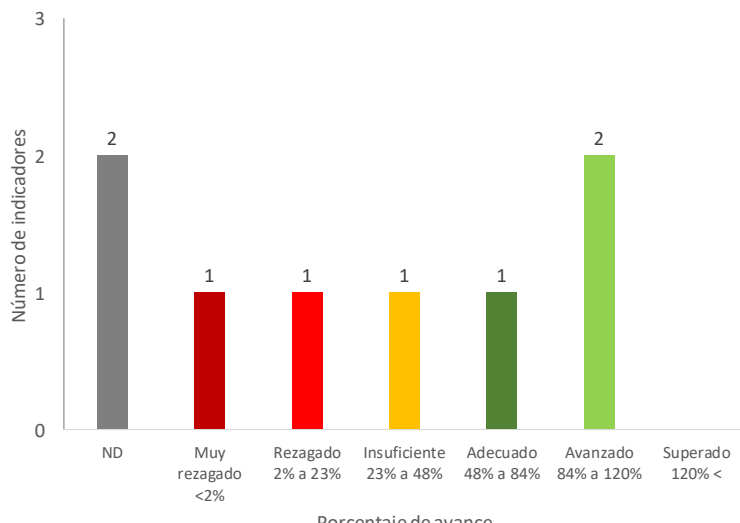
En esta sección se presentan los avances de los indicadores del plan, considerando los datos más recientes respecto de lo que debieran llevar para el alcance de la Meta 2018. Además, se presenta información acerca de la calidad de los indicadores considerando el cumplimiento de los criterios mínimos de relevancia, monitoreabilidad, pertinencia y claridad.

Objetivos	4	Indicadores	8	Unidad de medida	Frecuencia de medición	Línea base	Último valor reportado	Año del último valor reportado	Meta 2018	Porcentaje de avance	Desempeño del indicador	Calidad del indicador
1. Incrementar las oportunidades de las y los jóvenes para acceder a los sistemas escolares, productivos y de obtención de vivienda		1.1 Índice de Desarrollo Juvenil		Índice	Quinquenal	0.74	0.75	2015	>0.75 Nivel alto de desarrollo	98.7**	Avanzado 84% a 120%	Adecuado
		1.2 Tasa de desempleo en población joven		Porcentaje	Anual	8.8	7.1	2016	7	94.4	Avanzado 84% a 120%	Adecuado
		1.3 Proporción de jóvenes jefes del hogar que cuentan con vivienda propia		Porcentaje	Bienal	32	36.2	2016	39	60.2	Adecuado 48% a 84%	Adecuado
2. Promover condiciones para que las y los jóvenes tengan un entorno digno a través de esquemas de salud, convivencia y seguridad		2.1 Porcentaje de la población juvenil con carencias por acceso a los servicios de salud		Porcentaje	Bienal	25.6	19.0	2016	10.1	42.7	Insuficiente 23% a 48%	Adecuado
		2.2 Porcentaje de la población juvenil, de entre 18 y 29 años, que ha sido víctima de algún delito		Porcentaje	Anual	31.2	30.8	2015	26	7.7	Rezagado 2% a 23%	Adecuado
3. Fortalecer la participación juvenil en los espacios de decisión públicos, sociales y comunitarios		3.1 Proporción de efectividad en la progresividad de los derechos de las y los jóvenes		Porcentaje	Trienal	20.5	-	-	22.55	-	ND	Adecuado
4. Fortalecer la plena inclusión y no discriminación de las y los jóvenes en los procesos de desarrollo social y económico		4.1 Porcentaje de jóvenes que cuentan con un ingreso inferior a la línea de bienestar		Porcentaje	Bienal	50.2	50.6	2016	45.2	-7.4	Muy rezagado <2%	Adecuado
		4.2 Índice de satisfacción de los jóvenes con respecto a su situación económica, trabajo y estudios		Índice	Quinquenal	7.4	NA	-	8.4	ND	ND	Oportunidad de mejora

Desempeño y calidad de los indicadores²

En esta sección se muestra gráficamente el porcentaje de avance de los indicadores del plan respecto de su último valor reportado y la meta sexenal 2018. También, se presenta información resumida sobre la calidad del conjunto de los indicadores del plan.

Desempeño de los indicadores*



Número de indicadores

Porcentaje de avance

El programa cuenta con 8 indicadores para monitorear el logro de sus objetivos.


El 37.5% de los indicadores (3) presentan un porcentaje de avance inferior al 48%, por lo que la probabilidad de cumplimiento de la meta al finalizar el sexenio es baja.

Únicamente el indicador 1.3 presenta un desempeño "adecuado", lo que aumenta la posibilidad de lograr la meta planteada al inicio del sexenio.

Por su parte, los indicadores 1.1 y 1.2 cuentan con un desempeño "avanzado", es muy probable que se cumpla la meta 2018 al finalizar la Administración.

Para 25% de los indicadores del plan no es posible calcular su porcentaje de avance, una vez que se cuente con la información de las metas alcanzadas de los indicadores 3.1 y 4.2 será posible su seguimiento.

*Para dar seguimiento a los indicadores de los planes, en un primer ejercicio se calculó el avance de cada uno de ellos con base al último valor reportado, es decir, de acuerdo con la última meta alcanzada. Posteriormente, se realizó un análisis de clusterización jerárquica basada en la minimización de las distancias del conjunto de observaciones con respecto a su vecino más cercano. Derivado del proceso de clusterización se obtuvieron seis grupos que miden el desempeño de los indicadores.



Avance promedio de los indicadores del plan⁴

49.4%

Porcentaje de indicadores con desempeño adecuado






12.5%

Porcentaje de indicadores con calidad adecuada

87.5%

Seguimiento de los indicadores por derecho social³

En esta sección se muestra el avance promedio del cumplimiento de las metas sexenales de los indicadores del plan vinculados a los derechos sociales y la dimensión del bienestar económico.

Derecho social	Definición	Descripción	Avance promedio
 Bienestar económico	Comprende las necesidades asociadas a los bienes y servicios que puede adquirir la población mediante el ingreso.	El indicador 4.1 se encuentra vinculado de manera directa con la dimensión del bienestar económico, no obstante presenta un avance negativo respecto de la meta sexenal. Este resultado refleja la importancia de realizar acciones que contribuyan al mejoramiento de dicha dimensión.	-7.4%
 Seguridad social	Toda persona tiene derecho a la seguridad social y a obtener, mediante el esfuerzo nacional y la cooperación internacional, habida cuenta de la organización y los recursos de cada Estado, la satisfacción de los derechos económicos, sociales y culturales, indispensables a su dignidad y al libre desarrollo de su personalidad.	El indicador 1.2 se encuentra vinculado de manera indirecta con el derecho a la seguridad social, presentando un porcentaje de avance respecto de la meta sexenal de 94.4%. Este resultado revela que han existido avances significativos en el cumplimiento de dicho derecho social.	94.4%
 Salud	Toda persona tiene derecho a la aplicación de las medidas destinadas a proteger la salud y el bienestar, y a que se establezcan las condiciones para alcanzar un estado óptimo de bienestar físico, mental y social.	El indicador 2.1 se encuentra asociado con el derecho social a la salud, no obstante presenta un porcentaje de avance respecto de la meta sexenal de 42.7%. Este porcentaje implica que aún existen retos importantes en el cumplimiento de dicho derecho en la juventud.	42.7%
 Vivienda	Toda persona tiene derecho a un nivel de vida adecuado que le asegure, así como a su familia, la provisión de una vivienda para una mejora continua de las condiciones de existencia.	El indicador 1.3 se encuentra vinculado con el derecho a la vivienda, presentando un avance de 60.2% respecto de la meta sexenal. Este resultado refleja avances importantes en el tema de vivienda.	60.2%
 Trabajo	Toda persona tiene derecho al trabajo, a la libre elección de su trabajo, a la protección contra el desempleo, a una remuneración equitativa y satisfactoria.	El indicador 1.2 se encuentra vinculado de manera indirecta con el derecho al trabajo, presentando un porcentaje de avance respecto de la meta sexenal de 94.4%. Este resultado revela que han existido avances significativos en el cumplimiento de dicho derecho social.	94.4%

Seguimiento de los indicadores de los programas y acciones sociales vinculados

En esta sección se presenta el porcentaje de cumplimiento de las metas 2016 de los indicadores del objetivo principal de los programas y acciones sociales, coordinados por la Secretaría de Desarrollo Social, vinculados a los indicadores del plan.

Programa	Nombre del indicador vinculado	Frecuencia de medición	Unidad de medida	Meta planeada 2016	Meta alcanzada 2016	Porcentaje de cumplimiento 2016
Programa de Empleo Temporal (PET)	Demanda atendida por el programa	Anual	Porcentaje	7.5	13.3	Sobrecumplido 146% <
Articulación de políticas públicas integrales de juventud	Porcentaje de jóvenes que están satisfechos con su acceso a la educación preventiva en salud recibida por el IMJUVE	Anual	Porcentaje	83.0	95.0	Apropiado 80% a 120%
Articulación de políticas públicas integrales de juventud	Porcentaje de jóvenes que están satisfechos con su situación laboral	Anual	Porcentaje	87.0	89.0	Apropiado 80% a 120%
Subsidios a programas para jóvenes	Porcentaje de estados con los que el IMJUVE tiene convenios de colaboración	Anual	Porcentaje	87.5	50.0	Insuficiente 48.5% a 80%

Conclusiones	Recomendaciones
<ul style="list-style-type: none"> • En promedio los indicadores del plan presentan un porcentaje de avance de 49.4%, en el cuarto año de la Administración este avance se considera "adecuado". • El programa cuenta con 7 indicadores con calidad "adecuada", esto implica que cumplen con al menos tres de los cuatro criterios mínimos (claridad, relevancia, monitoreabilidad y pertinencia). Sin embargo, 3 de estos indicadores (2.1, 2.2 y 4.1) presentan un porcentaje de avance inferior al 48%. • El porcentaje de avance del indicador que se vincula a la dimensión del bienestar económico resulta negativo; mientras que el indicador vinculado al derecho social a la salud cuentan con un porcentaje de avance del 42.7%. Estos resultados evidencian la necesidad de instrumentar acciones encaminadas a la mejora en el cumplimiento de las metas sexenales de estos indicadores. Por su parte, los indicadores vinculados al derecho a la seguridad social, el trabajo y la vivienda presentan un porcentaje de avance superior a 60%, lo que muestra que el programa ha realizado acciones que contribuyen al mejoramiento de estos derechos. • La mayor parte de los indicadores de propósito vinculados (75%) a los indicadores del plan presentan un cumplimiento de sus metas "apropiado" y "sobrecumplido", esto podría potenciar la probabilidad de éxito en el cumplimiento de las metas sexenales. 	<ul style="list-style-type: none"> • Es necesario que los responsables y coordinadores del programa tomen acciones y conjunten esfuerzos para garantizar el cumplimiento de los indicadores del plan. • Además, los responsables del plan deben de prestar especial atención en aquellos indicadores (2.1, 2.2 y 4.1) que cuentan con una calidad buena y además, su avance es inferior al 48%. • En cuanto al seguimiento de los indicadores por derecho social resulta importante que los responsables del programa conjunten esfuerzos para el mejoramiento en el cumplimiento de las metas de los indicadores vinculados a la dimensión del bienestar económico y a la salud. • Además, es importante considerar la inclusión de un mayor número de indicadores en los programas presupuestarios que midan variables relevantes de los indicadores del plan. • Si bien es cierto que el Programa Nacional de Juventud cuenta con indicadores que permiten monitorear los logros de los objetivos que instrumenta el programa; se considera que estos indicadores, en la medida de lo posible, deben mejorar su calidad y su desempeño. Además, resulta prioritario que los responsables del programa den seguimiento a los indicadores, esto con el propósito de determinar los objetivos a los que efectivamente se les dará cumplimiento al finalizar el sexenio.
<p>** Para dar seguimiento al indicador 1.1 se le asignó un valor de 0.76 a la meta sexenal. Además, su desempeño fue calculado como un porcentaje de cumplimiento.</p>	
<p>^{1/} Se utilizará la palabra plan para denominar en general a los programas que se derivan del PND. ^{2/} Para el establecimiento de los rangos se utilizó la amplitud de los intervalos obtenida del proceso de clusterización realizado en el ejercicio anterior. ^{3/} Los indicadores del plan pudieran estar vinculados a más de un derecho social. ^{4/} Para el cálculo del porcentaje de avance de los indicadores y de los indicadores vinculados a los derechos sociales fueron eliminados valores atípicos.</p>	