

Programa Sectorial de Economía

Información principal del programa

Información resumen del comportamiento de los indicadores en 2020



Se logró disminuir la brecha de la Inversión Extranjera Directa entre regiones.



Se alcanzó el índice de diversificación de las exportaciones.

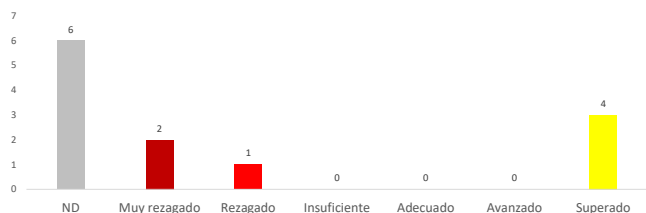


No se alcanzó la razón de eficiencia de la innovación.

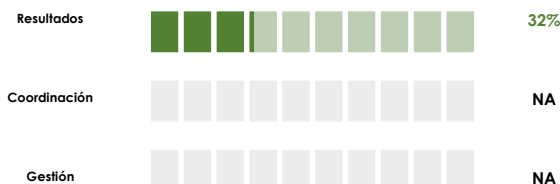


No se alcanzó la tasa de variación del ingreso mensual promedio de las personas microempresarias.

Distribución del avance de los indicadores respecto de su meta sexenal 2020¹



Avance promedio 2020 respecto de la meta sexenal por enfoque de indicadores²

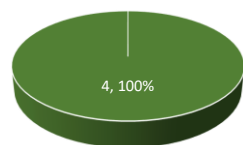


El avance de meta sexenal de los indicadores en función de su logro de meta intermedia 2020 se divide entre superados y en rezagados. Asimismo, la totalidad de los indicadores que reportaron avances del 2020 miden resultados de la atención a problemas públicos. Cabe destacar, que la mitad de los indicadores no reportó información sobre su logro de meta 2020, por lo que no se puede valorar su desempeño en el avance de meta sexenal.

Universo de análisis³

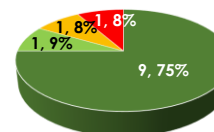


Distribución de los objetivos por tipo de enfoque



En este nivel de planeación se espera que la mayoría de los objetivos refiera a la solución de problemas públicos, todos los objetivos del programa se orientan a ello.

Distribución de los indicadores según su calidad



La mayoría de los indicadores del programa son de calidad porque cumplen los criterios mínimos de calidad y se orientan a medir resultados de la atención a un problema público concreto.

Seguimiento de los objetivos e indicadores del programa derivado⁴

Objetivo	Indicador	Tipo indicador	Sentido	Calidad del indicador	Línea base	Meta 2020	Meta 2024	Año del último valor reportado	Último valor reportado	Cumplimiento meta intermedia	Avance meta sexenal
1. Fomentar la innovación y el desarrollo económico de los sectores productivos.	1.1 Razón de Eficiencia de la Innovación.	Meta para el Bienestar	Ascendente	Destacado	0.59	0.63	0.71	2020	0.58	Retroceso	Muy rezagado
	1.2 Participación de las Exportaciones manufactureras de alta tecnología como proporción del PIB.	Parámetro	Ascendente	Destacado	6.23	6.22	7.18	2019	5.84	ND	Muy rezagado
	1.3 Productividad Total de los Factores.	Parámetro	Ascendente	Destacado	0.14	-21.94	0.96	2019	-0.68	ND	Muy rezagado
2. Impulsar la competencia en el mercado interno y la mejora regulatoria.	2.1 Concentración del poder del mercado.	Meta para el Bienestar	Ascendente	Destacado	3.5	3.52	3.8	2019	3.6	ND	Superado
	2.2 Medición de la carga regulatoria.	Parámetro	Descendente	Adecuado	2.47		2	2020	2.41	ND	Rezagado
	2.3 Porcentaje de efectividad en la defensa de los derechos de los consumidores.	Parámetro	Ascendente	Op. de mejora	80	84	86	2020	106.48	Logro muy superado	Superado

3. Promover la creación y consolidación de las MIPYMES productivas para una mayor inclusión productiva.	3.1 Indicador de fomento a las Micro, Pequeñas y Medianas Empresas.	Meta para el Bienestar	Ascendente	Destacado	2.81	5.65	16.89	ND	ND	ND	ND
	3.2 Tasa de crecimiento del ingreso real de las personas que laboran en las micro, pequeñas y medianas empresas con respecto a 2018	Parámetro	Ascendente	Destacado	0	1.5	2.75	2020	8.85	Logro muy superado	Superado
	3.3 Valor Agregado Censal Bruto por persona ocupada en las MIPYMES.	Parámetro	Ascendente	Destacado	0.11		0.22	2019	0.25	ND	Superado
4. Fomentar la diversificación económica para una mayor igualdad entre regiones y sectores.	4.1 Brecha de la Inversión Extranjera Directa entre regiones.	Meta para el Bienestar	Descendente	Destacado	0.72	0.68	0.6	2020	0.62	Alcanzada	Superado
	4.2 Índice de diversificación de las exportaciones.	Parámetro	Descendente	Destacado	168.2	129.8	125	2020	136.7	Alcanzada	Superado
	4.3 Tasa de variación del ingreso mensual promedio de las personas microempresarias.	Parámetro	Ascendente	Moderado	5.97	1	2.75	2020	5.96	Retroceso	Muy rezagado

Conclusiones y sugerencias

En cuanto los indicadores que sí cuentan con información se debe prestar atención a aquellos que retrocedieron respecto a su línea base o que no alcanzaron sus meta 2020, para que puedan avanzar de mejor manera en el cumplimiento de sus metas sexenales donde se encuentran muy rezagados. Asimismo, el programa debe trabajar en la recopilación de la información que alimenta sus indicadores ya que algunos no cuentan con reporte de meta intermedia 2020, conocer su desempeño permite valorar cómo se ha avanzado en la solución de los problemas públicos que atiende.

¹ Para el cálculo del promedio se omitieron los datos atípicos que son los desempeños menores a -20 y superiores a 120.

² Los rangos para la clasificación 2020 son: <5% Muy rezagado; 5-15.99% Rezagado; 16-26.99% Insuficiente; 27-34.99% Adecuado; 35-42% Avanzado, y >41% Superado.

³ Para consultar con mayor detalle la metodología para el seguimiento del cumplimiento de metas y avance sexenal consultar el Análisis sobre el desempeño de los objetivos e indicadores de los programas del ámbito social derivados del PND 2019-2024, disponible en https://www.coneval.org.mx/coordinacion/Documents/monitoreo/Sectoriales_19-20/Desempeno_sectoriales_VF.pdf

⁴ Para conocer más detalles sobre la metodología de revisión de los objetivos e indicadores consultar la Metodología para la Revisión de Objetivos e Indicadores de los Programas del ámbito social derivados del PND 2019-2024 disponible en