

Programa Nacional de Pesca y Acuicultura

Información principal del programa

Información resumen del comportamiento de los indicadores en 2020



Se logró incrementar la productividad de los pequeños pescadores y acuicultores



No se logró aumentar la producción pesquera y acuícola

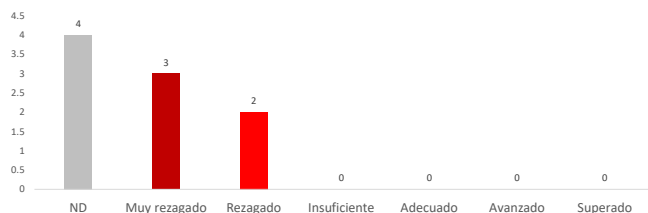


No se alcanzó el número de pescadores que llevan a cabo la pesca conforme un Programa de Ordenamiento Pesquero.

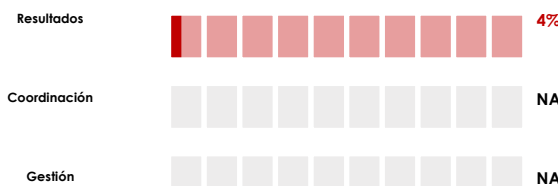


No se alcanzó el número de pescaderías que llevan a cabo la pesca conforme un Programa de Ordenamiento Pesquero.

Distribución del avance de los indicadores respecto de su meta sexenal 2020¹



Avance promedio 2020 respecto de la meta sexenal por enfoque de indicadores²

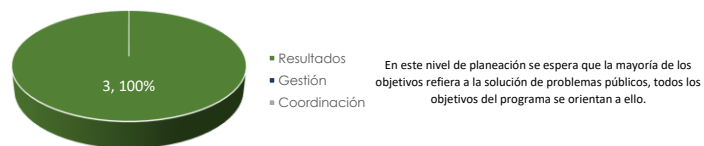


Los indicadores del programa que reportaron logro de meta 2020 se encuentran rezagados en el avance de su meta sexenal, analizada a partir de logro de su meta intermedia 2020. Es importante resaltar que dichos indicadores se centran medir resultados de la atención a problemas públicos. Asimismo, cabe mencionar que algunos indicadores no cuentan con reporte de información de meta intermedia 2020.

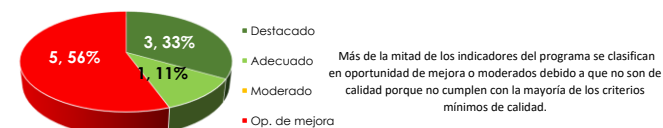
Universo de análisis³



Distribución de los objetivos por tipo de enfoque



Distribución de los indicadores según su calidad



Seguimiento de los objetivos e indicadores del programa derivado⁴

Objetivo	Indicador	Tipo indicador	Sentido	Calidad del indicador	Línea base	Meta 2020	Meta 2024	Año del último valor reportado	Último valor reportado	Cumplimiento meta intermedia	Avance meta sexenal
1. Contribuir como actividad de pesca y acuicultura a la seguridad alimentaria prioritariamente a la población ubicada en zonas rurales.	1.1 Producción Pesquera y Acuícola y su comportamiento y tendencia.	Meta para el Bienestar	Ascendente	Op. de mejora	2159650	2201590	2494830	2020	1950011	Retroceso	Muy rezagado
	1.2 Número de personas que consumen pescados y mariscos	Parámetro	Ascendente	Op. de mejora	6175913	6670385	8648273	ND	ND	ND	ND
	1.3 Número de proyectos apoyados para la implementación de tecnología de la trazabilidad de productos pesqueros y acuícolas	Parámetro	Ascendente	Op. de mejora	0	5	25	ND	ND	ND	ND
2. Mejorar el ingreso y reducir la pobreza de comunidades pesqueras y acuícolas.	2.1 Rentabilidad de los pequeños pescadores y acuicultores	Meta para el Bienestar	Ascendente	Adecuado	209	252	368	2020	220	Alcanzada	Rezagado
	2.2 Número de establecimientos equipados que contribuyan a la comercialización y distribución de productos pesqueros y acuícolas.	Parámetro	Ascendente	Op. de mejora	26	70	230	2019	28	ND	Rezagado
	2.3 Número de apoyos de activos productivos (motores) para mejorar la rentabilidad de los pequeños pescadores	Parámetro	Ascendente	Op. de mejora	800	2400	5600	2019	835	ND	Rezagado

3. Garantizar el aprovechamiento sustentable de los recursos pesqueros y acuícolas de interés comercial.	3.1 Número de Poblaciones Pesqueras Explotadas a un Nivel Biológicamente Sostenible	Meta para el Bienestar	Ascendente	Destacado	26	N/D	34	2020	26	ND	Muy rezagado
	3.2 Número de pescadores que llevan a cabo la pesca conforme un Programa de Ordenamiento Pesquero.	Parámetro	Ascendente	Destacado	238783	293783	313783	2020	244135	No alcanzada	Rezagado
	3.3 Número de pesquerías que llevan a cabo la pesca conforme un Programa de Ordenamiento Pesquero.	Parámetro	Ascendente	Destacado	18	22	38	2020	18	No alcanzada	Muy rezagado

Conclusiones y sugerencias

El programa debe analizar el comportamiento de sus indicadores ya que la mayoría se encuentran rezagados en el logro de su meta intermedia 2020 y en el avance de su meta sexenal, ello con el objetivo de que puedan avanzar de mejor manera en el cumplimiento de sus objetivos. Asimismo, es importante que se haga un esfuerzo por recopilar la información de avance de metas de los indicadores que no cuentan con dicho reporte.

¹Para el cálculo del promedio se omitieron los datos atípicos que son los desempeños menores a -20 y superiores a 120.

²Los rangos para la clasificación 2020 son: <5% Muy rezagado, 5-15.99% Rezagado, 16-26.99% Insuficiente, 27-34.99% Adecuado, 35-42% Avanzado, y >41% Superado.

³Para consultar con mayor detalle la metodología para el seguimiento del cumplimiento de metas y avance sexenal consultar el Análisis sobre el desempeño de los objetivos e indicadores de los programas del ámbito social derivados del PND 2019-2024, disponible en: https://www.coneval.org.mx/coordinacion/Documents/monitoreo/Sectoriales_19-20/Desempeno_sectoriales_VF.pdf

Para conocer más detalles sobre la metodología de revisión de los objetivos e indicadores consultar la Metodología para la Revisión de Objetivos e Indicadores de los Programas del ámbito social derivados del PND 2019-2024 disponible en https://www.coneval.org.mx/coordinacion/Documents/monitoreo/metodologia/Metodologia_revison_sectoriales.pdf.