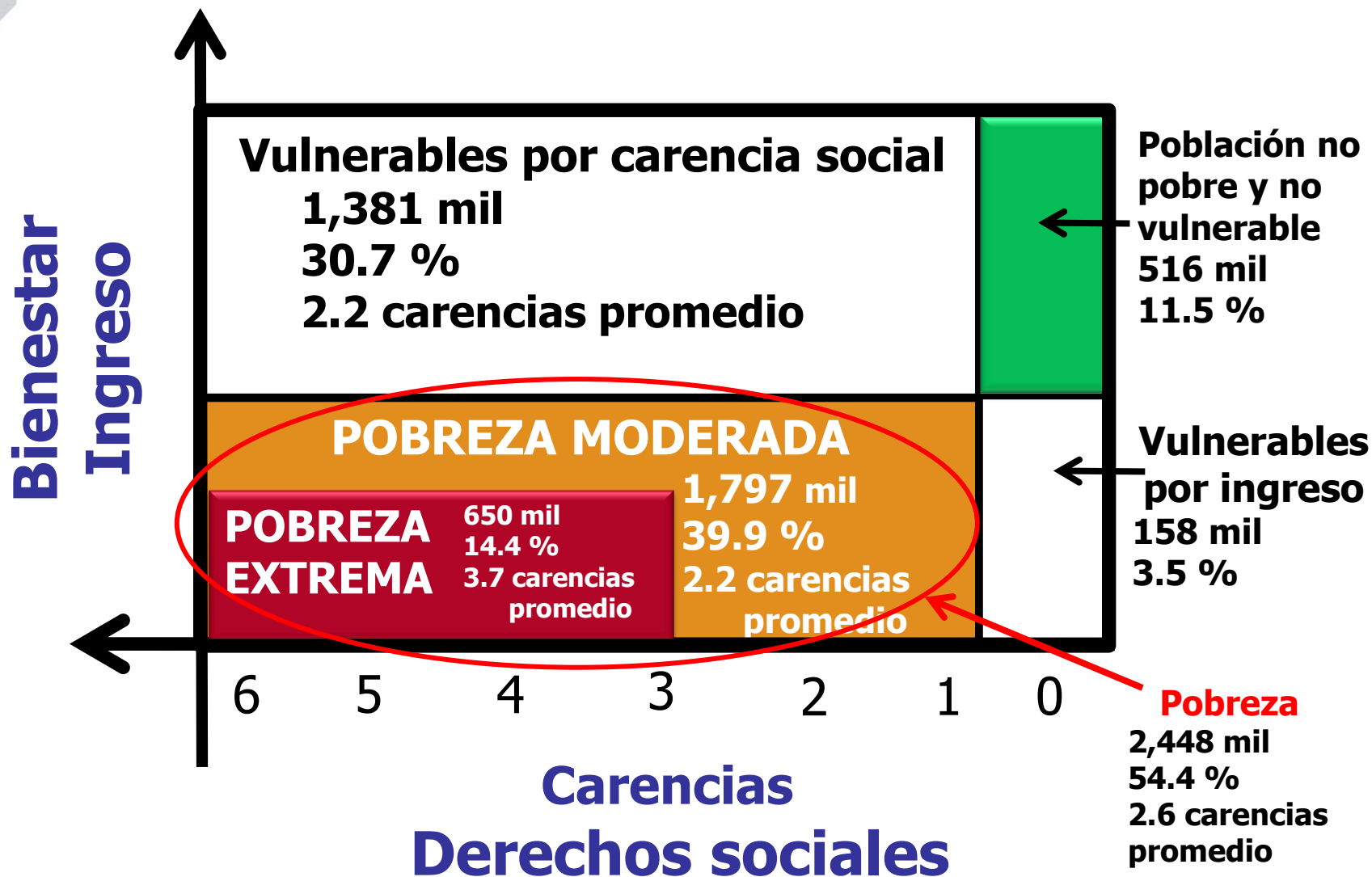




Consejo Nacional de Evaluación  
de la Política de Desarrollo Social

# Pobreza estatal Michoacán

[www.coneval.gob.mx](http://www.coneval.gob.mx)

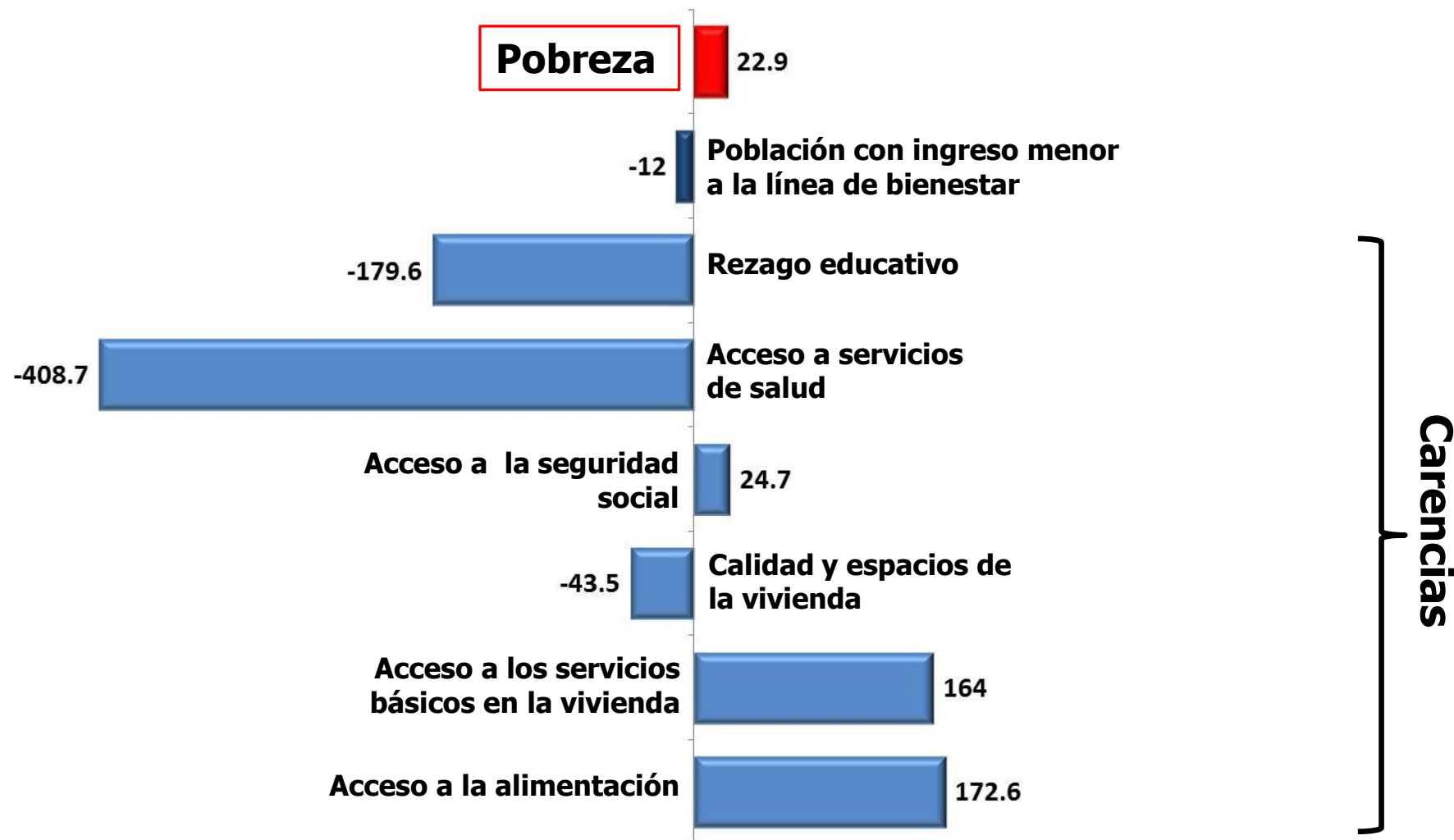


# Porcentaje, número de personas y carencias promedio por indicador de pobreza Michoacán, 2012

Indicadores	Porcentaje		Miles de personas		Carencias promedio	
	2010	2012	2010	2012	2010	2012
<b>Pobreza</b>						
Población en situación de pobreza	54.7	54.4	2,424.8	2,447.7	2.8	2.6
Población en situación de pobreza moderada	41.2	39.9	1,826.9	1,797.3	2.5	2.2
Población en situación de pobreza extrema	13.5	14.4	598.0	650.3	3.9	3.7
Población vulnerable por carencias sociales	28.6	30.7	1,269.2	1,381.0	2.2	2.2
Población vulnerable por ingresos	4.3	3.5	192.5	157.7	0.0	0.0
Población no pobre y no vulnerable	12.3	11.5	544.1	515.8	0.0	0.0
<b>Privación social</b>						
Población con al menos una carencia social	83.4	85.0	3,694.0	3,828.7	2.6	2.5
Población con al menos tres carencias sociales	40.3	36.6	1,785.2	1,649.3	3.7	3.7
<b>Indicadores de carencia social</b>						
Rezago educativo	30.6	26.1	1,355.3	1,175.6	3.3	3.2
Carencia por acceso a los servicios de salud	38.2	28.6	1,694.7	1,286.0	3.2	3.2
Carencia por acceso a la seguridad social	72.2	71.6	3,200.9	3,225.6	2.8	2.6
Carencia por calidad y espacios en la vivienda	22.4	21.1	992.1	948.5	3.7	3.7
Carencia por acceso a los servicios básicos en la vivienda	27.2	30.4	1,205.4	1,369.4	3.6	3.4
Carencia por acceso a la alimentación	28.8	32.2	1,277.9	1,450.5	3.5	3.2
<b>Bienestar</b>						
Población con ingreso inferior a la línea de bienestar mínimo	21.6	24.2	957.0	1,091.6	3.1	2.8
Población con ingreso inferior a la línea de bienestar	59.1	57.9	2,617.4	2,605.3	2.6	2.5

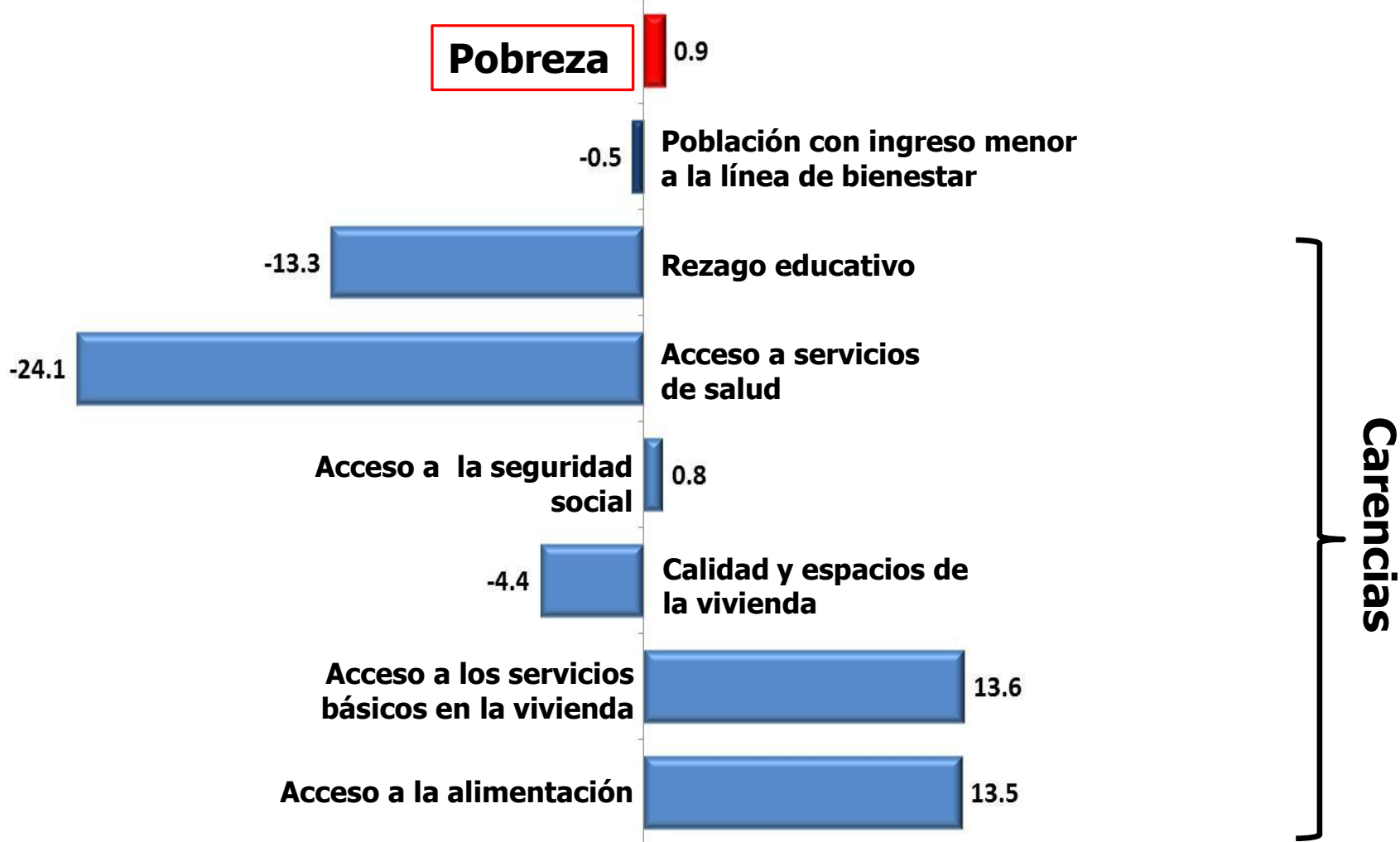
# Cambio en el número de personas en pobreza Michoacán, 2010-2012

Miles de personas



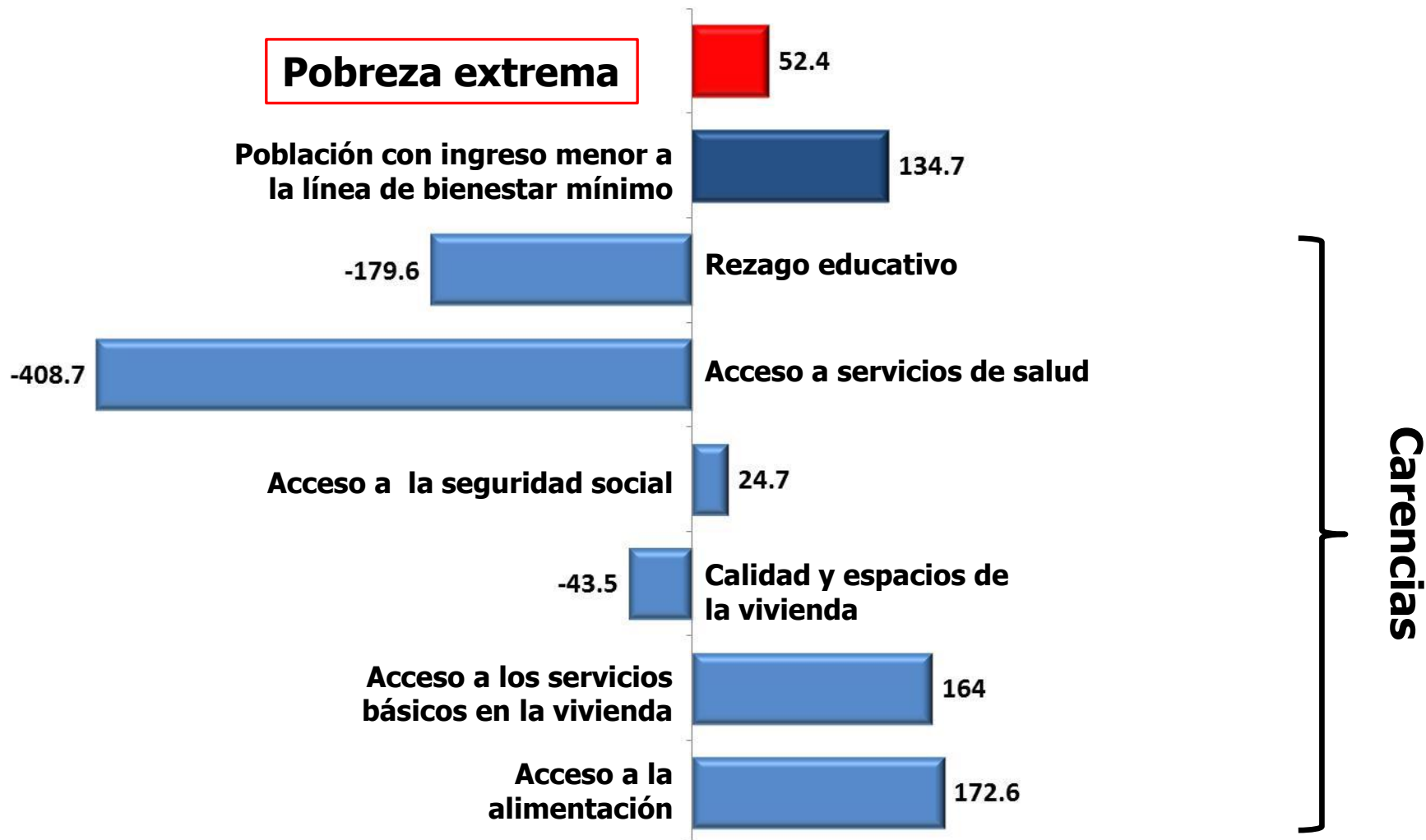
# Variación porcentual del número de personas en pobreza, Michoacán, 2010-2012

## Variación porcentual

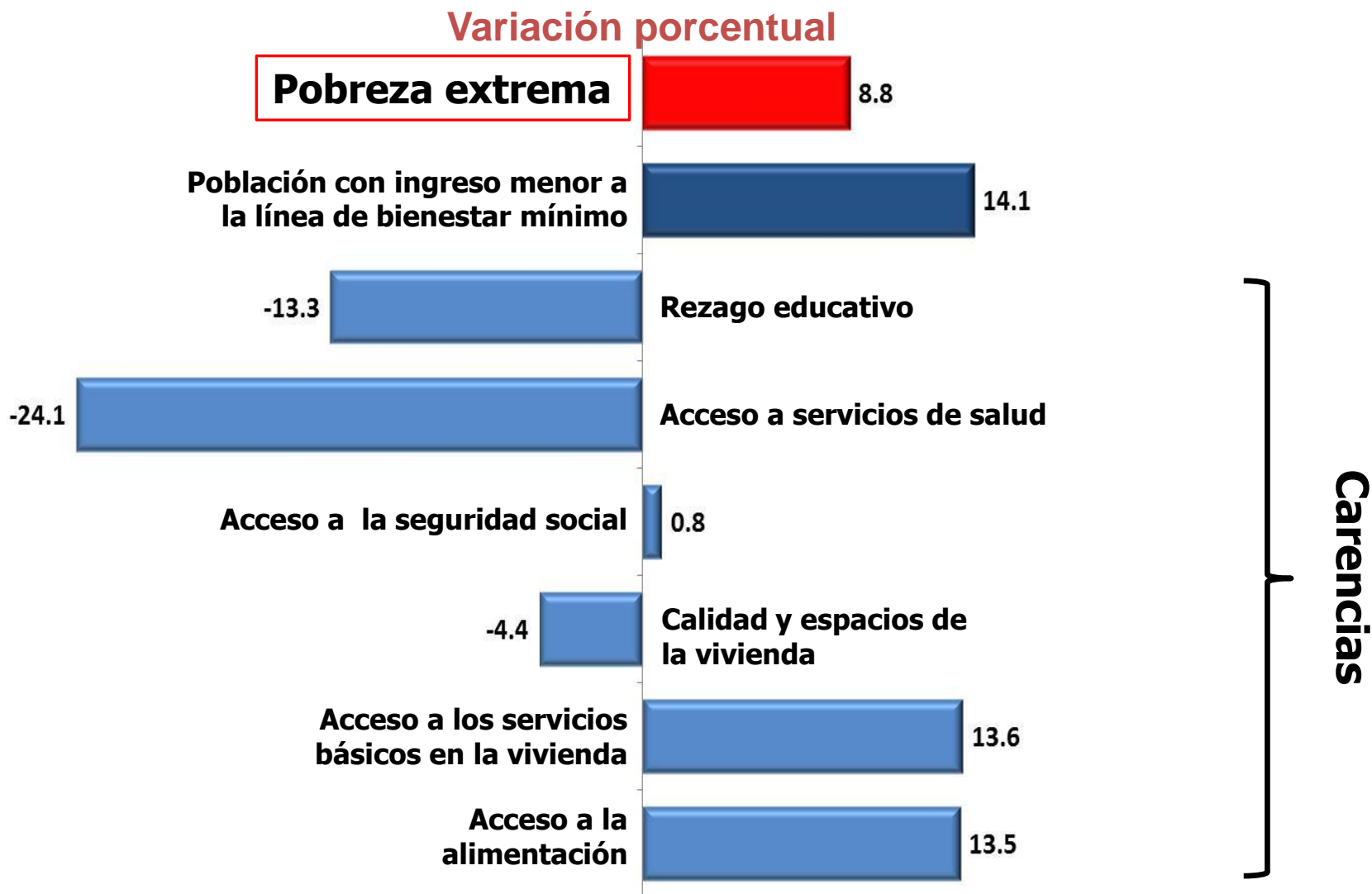


# Cambio en el número de personas en pobreza extrema, Michoacán, 2010-2012

Miles de personas

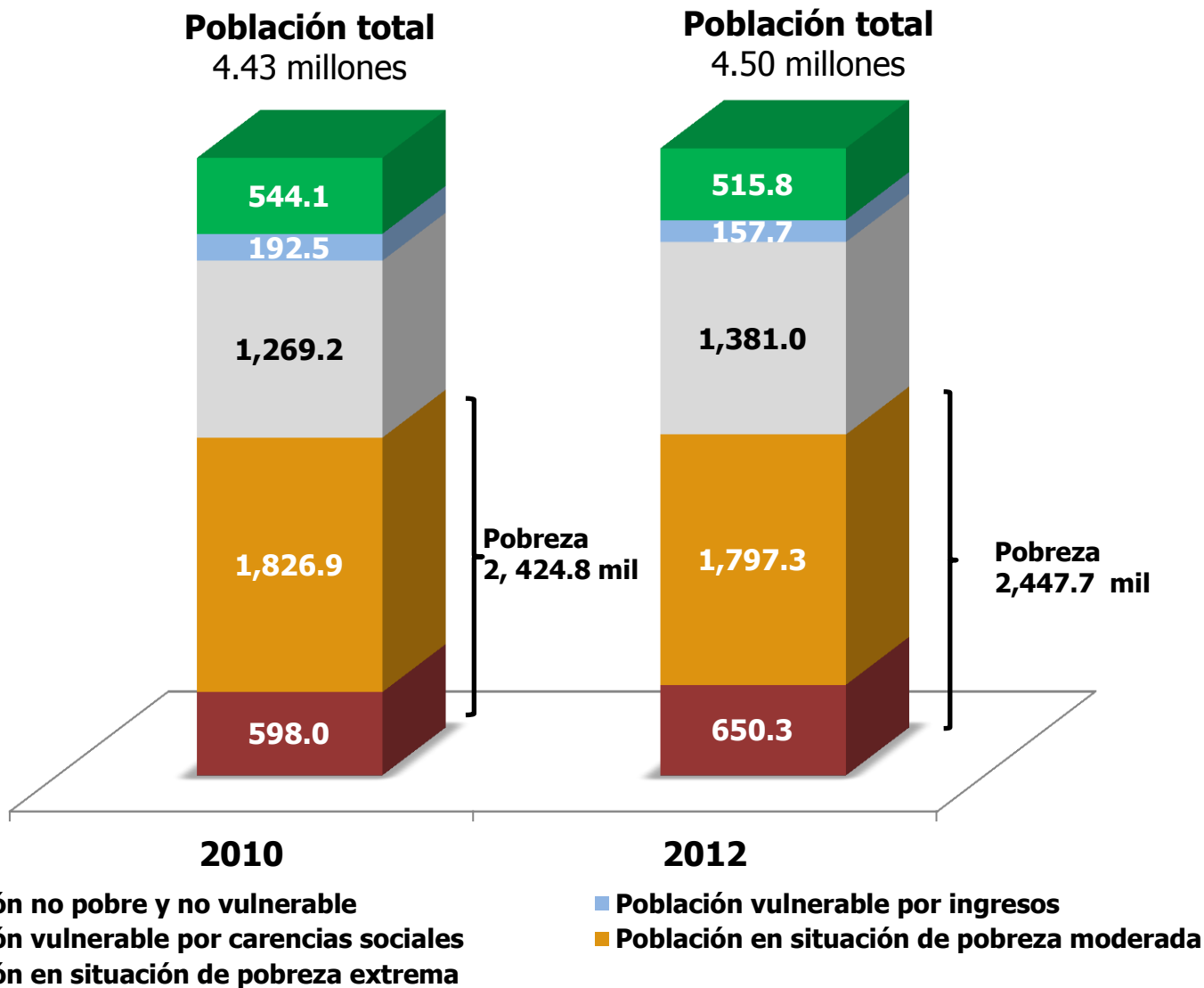


# Variación porcentual del número de personas en pobreza extrema, Michoacán, 2010-2012



# Pobreza Michoacán, 2010-2012

(Distribución del número de personas)





# Pobreza Michoacán, 2010-2012

## (Distribución porcentual)

