



Consejo Nacional de Evaluación  
de la Política de Desarrollo Social

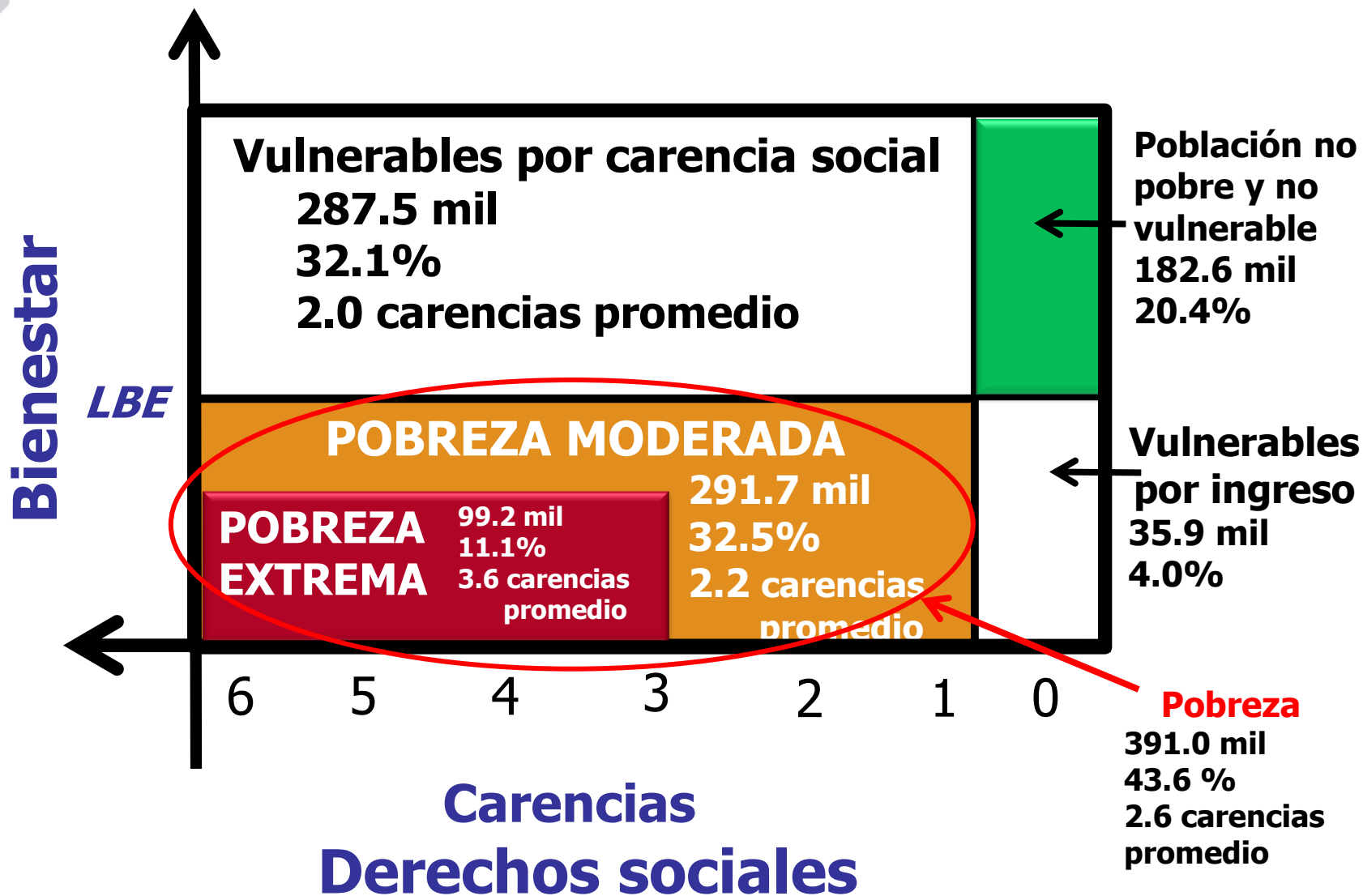
# Pobreza 2014

## Campeche

[www.coneval.gob.mx](http://www.coneval.gob.mx)

# Indicadores de pobreza

## Campeche, 2014

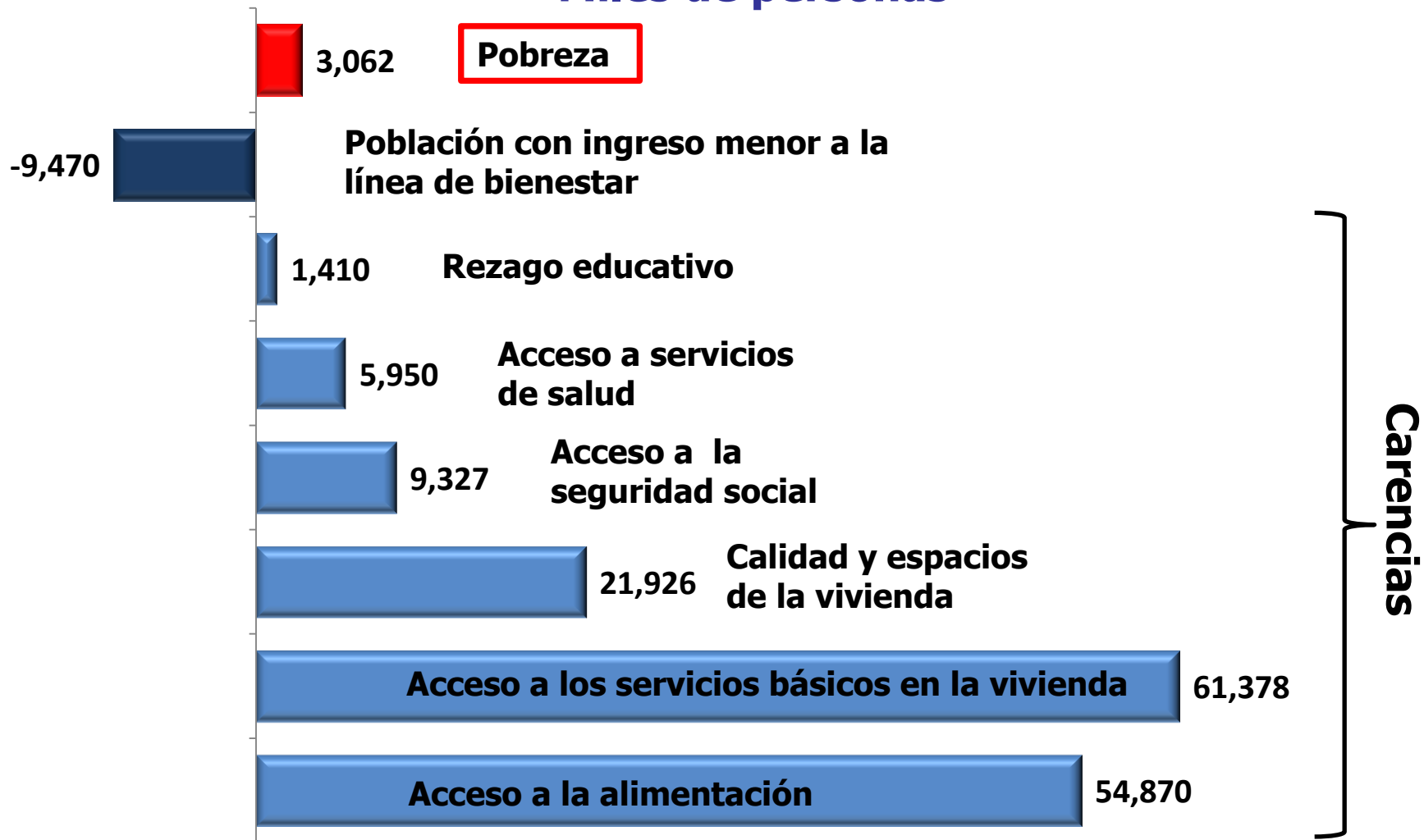


# Porcentaje, número de personas y carencias promedio por indicador de pobreza Campeche, 2010-2014

Indicadores	Porcentaje			Miles de personas			Carencias promedio		
	2010	2012	2014	2010	2012	2014	2010	2012	2014
<b>Pobreza</b>									
Población en situación de pobreza	50.5	44.7	43.6	425.3	387.9	391.0	2.8	2.4	2.6
Población en situación de pobreza moderada	36.7	34.2	32.5	309.2	297.2	291.7	2.4	2.1	2.2
Población en situación de pobreza extrema	13.8	10.4	11.1	116.1	90.7	99.2	3.8	3.4	3.6
Población vulnerable por carencias sociales	24.9	28.6	32.1	209.9	248.4	287.5	2.1	1.9	2.0
Población vulnerable por ingresos	4.3	5.6	4.0	36.4	48.4	35.9	0.0	0.0	0.0
Población no pobre y no vulnerable	20.3	21.2	20.4	170.6	183.8	182.6	0.0	0.0	0.0
<b>Privación social</b>									
Población con al menos una carencia social	75.4	73.3	75.6	635.2	636.3	678.4	2.6	2.2	2.3
Población con al menos tres carencias sociales	35.6	26.9	29.4	299.4	233.5	263.6	3.7	3.4	3.5
<b>Indicadores de carencia social</b>									
Rezago educativo	24.1	19.2	18.8	203.0	167.1	168.5	3.2	2.9	3.0
Carencia por acceso a los servicios de salud	19.2	12.2	12.5	161.8	105.9	111.8	3.3	2.8	3.1
Carencia por acceso a la seguridad social	60.0	61.0	60.1	505.0	530.1	539.5	2.8	2.3	2.5
Carencia por calidad y espacios en la vivienda	22.1	17.7	19.5	186.4	153.4	175.3	3.6	3.2	3.2
Carencia por acceso a los servicios básicos en la vivienda	36.5	33.0	38.8	307.7	286.7	348.1	3.3	2.9	2.9
Carencia por acceso a la alimentación	31.2	18.7	24.3	262.6	162.7	217.6	3.3	3.0	3.0
<b>Bienestar</b>									
Población con ingreso inferior a la línea de bienestar mínimo	21.6	20.6	19.2	182.0	178.6	172.2	3.0	2.5	2.7
Población con ingreso inferior a la línea de bienestar	54.8	50.2	47.6	461.7	436.3	426.8	2.6	2.1	2.3

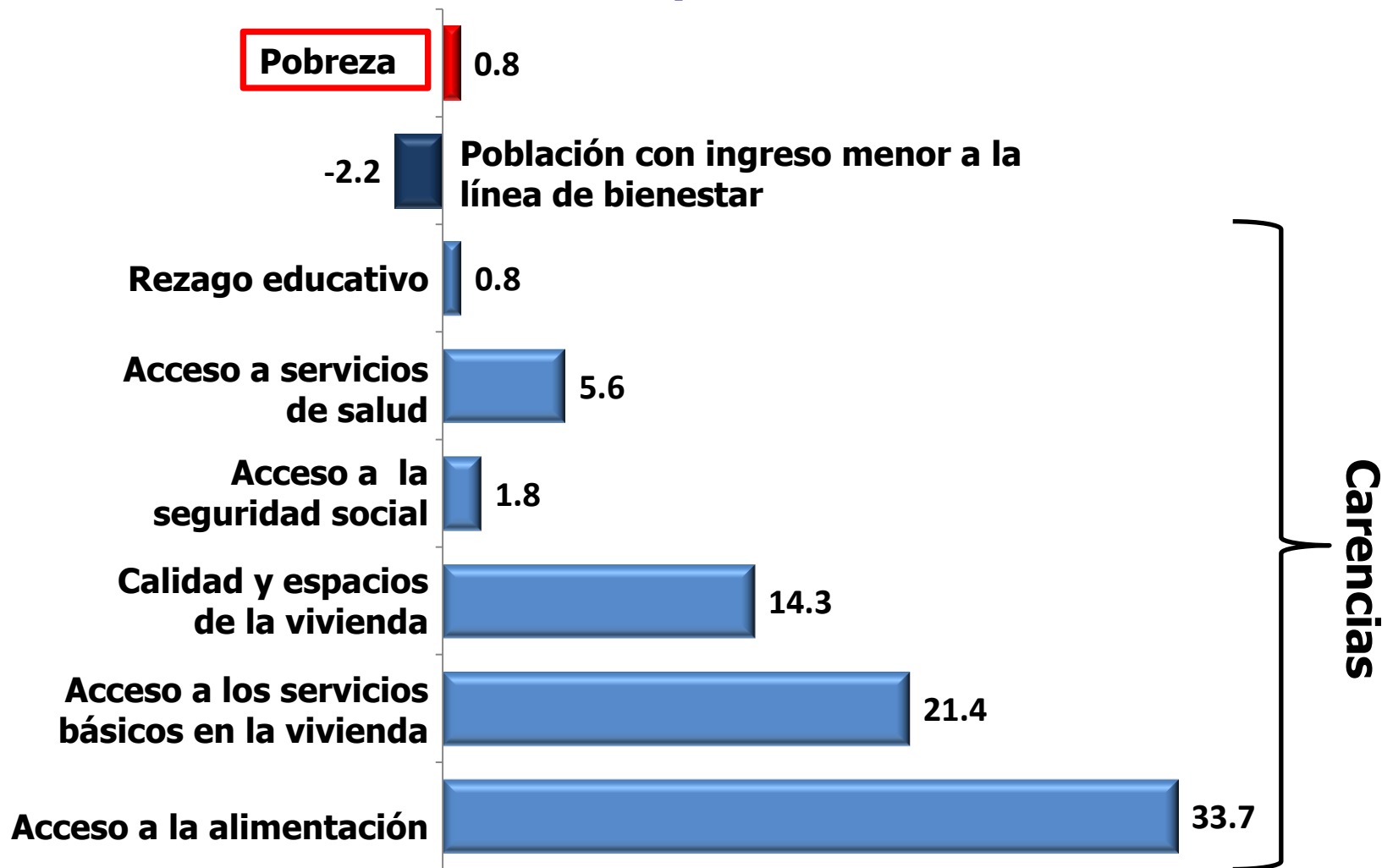
# Cambio en el número de personas en pobreza Campeche, 2012-2014

Miles de personas



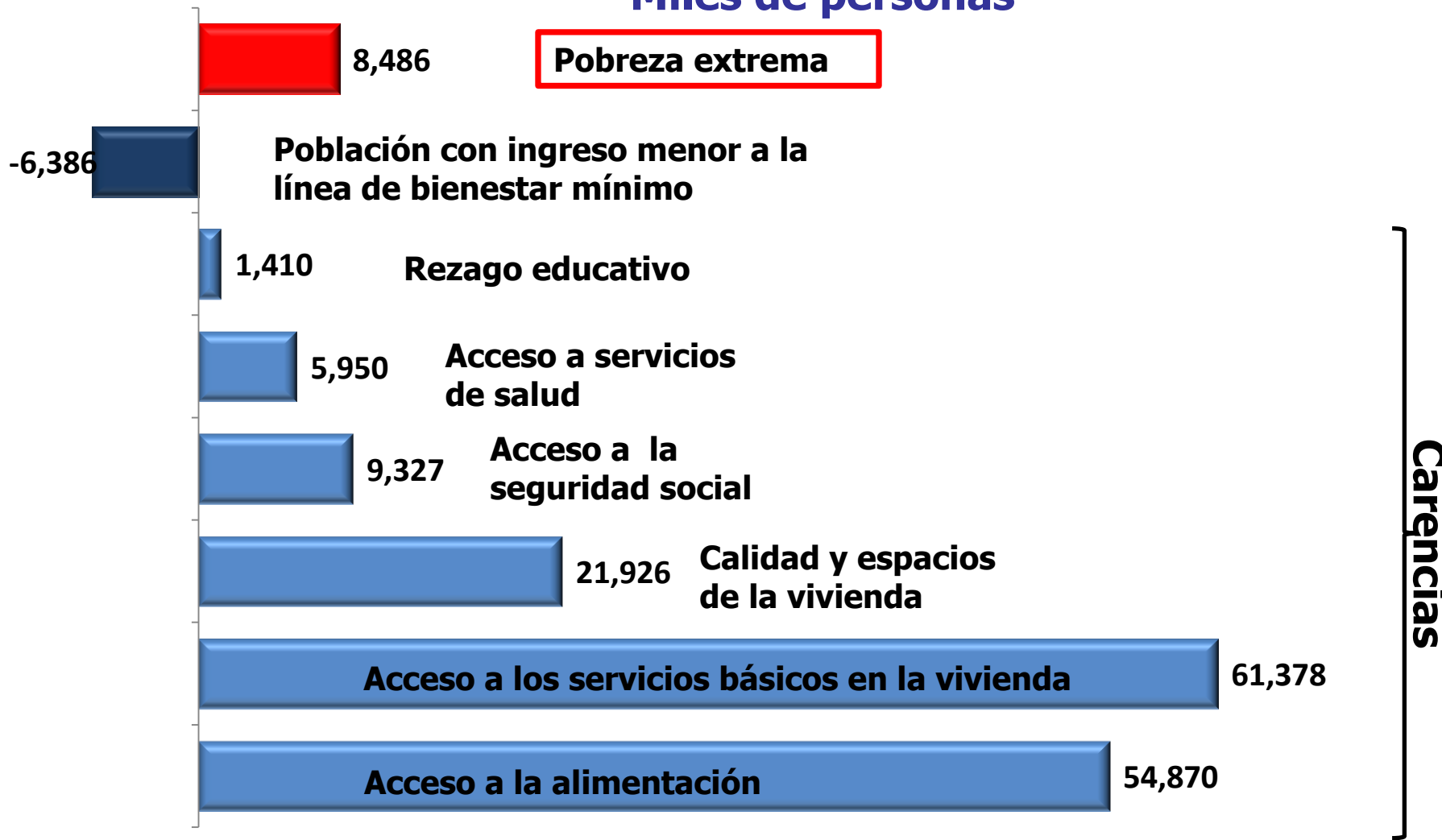
# Variación porcentual del número de personas en pobreza, Campeche, 2012-2014

## Variación porcentual



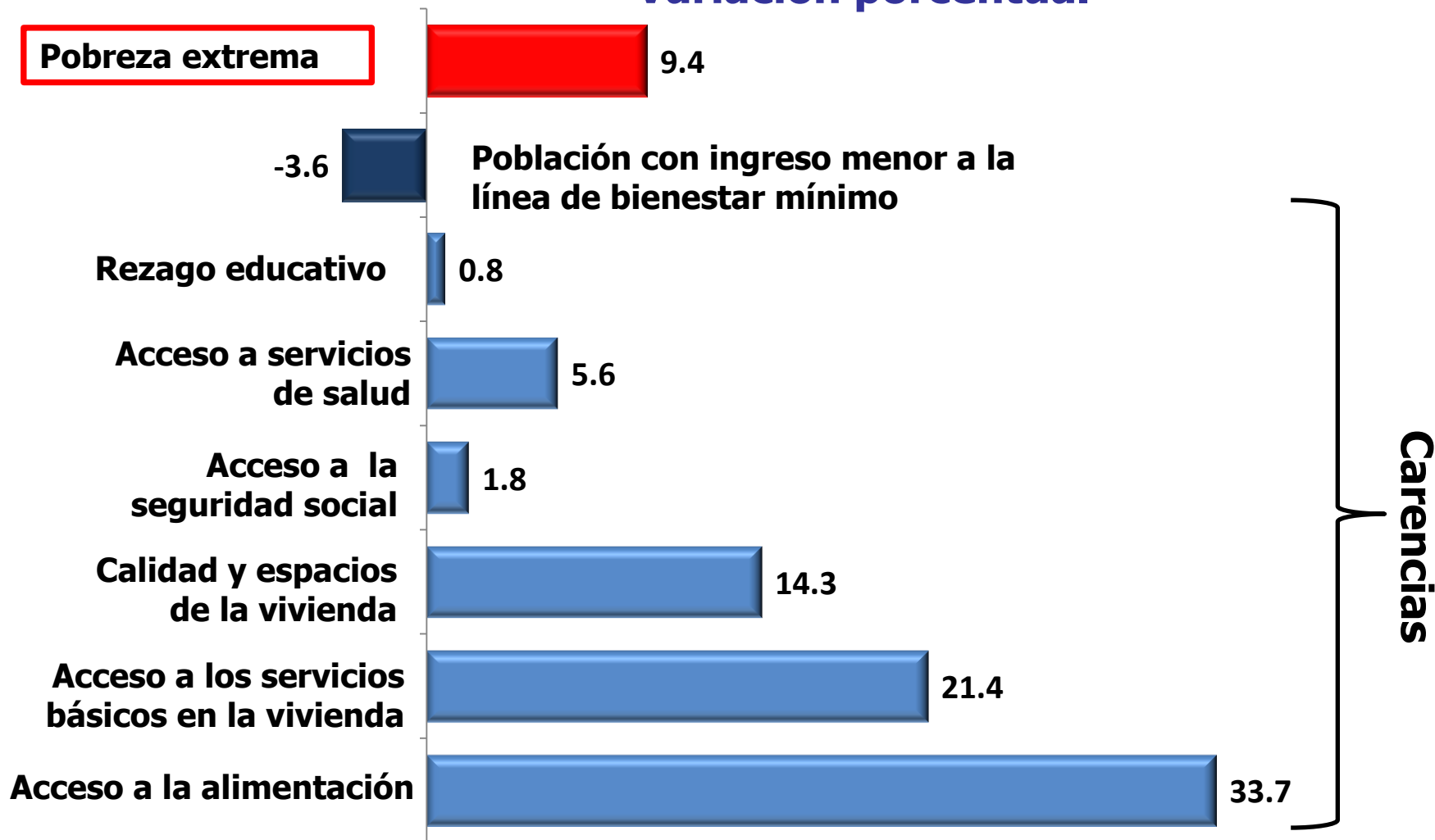
# Cambio en el número de personas en pobreza extrema, Campeche, 2012-2014

Miles de personas

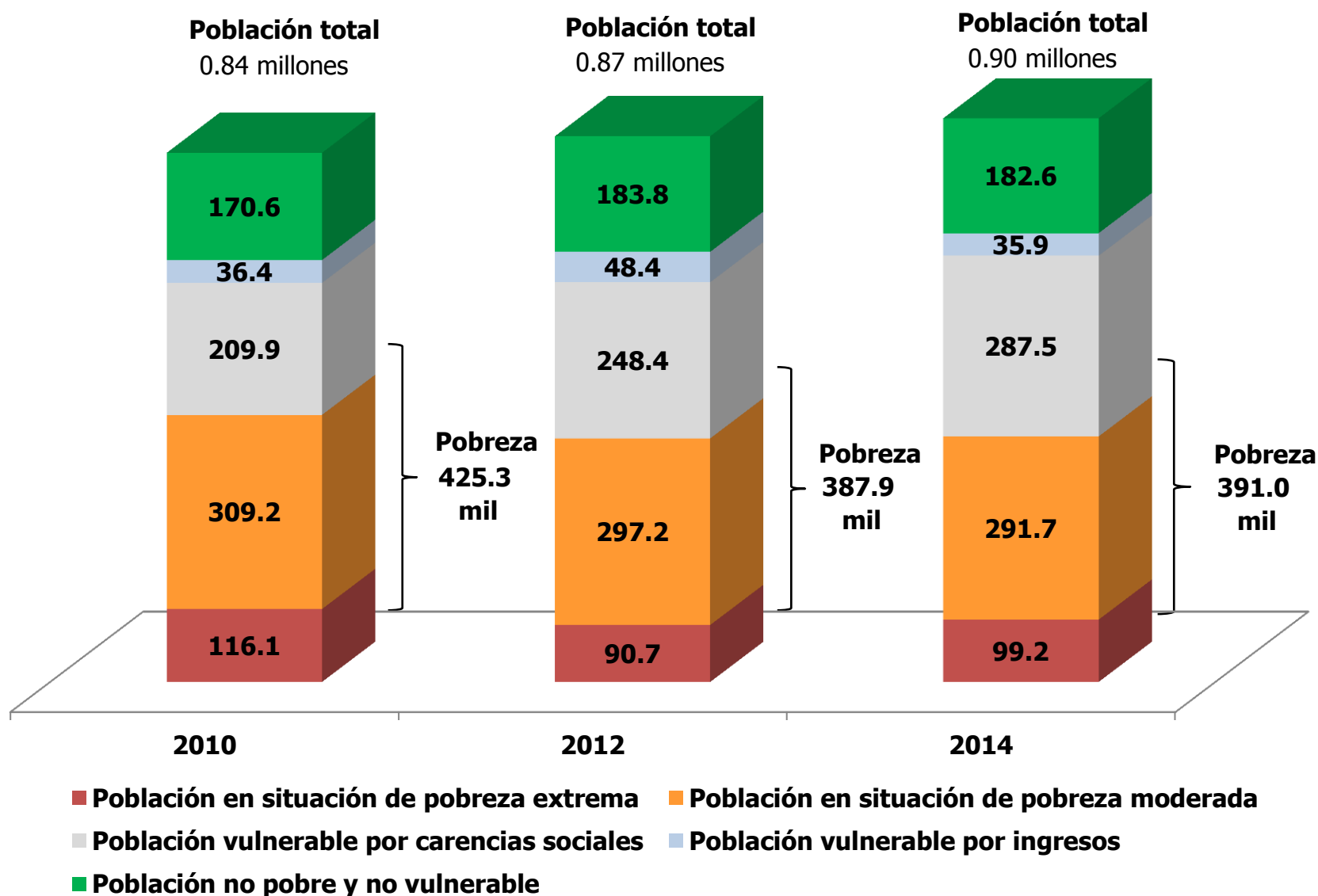


# Variación porcentual del número de personas en pobreza extrema, Campeche, 2012-2014

## Variación porcentual

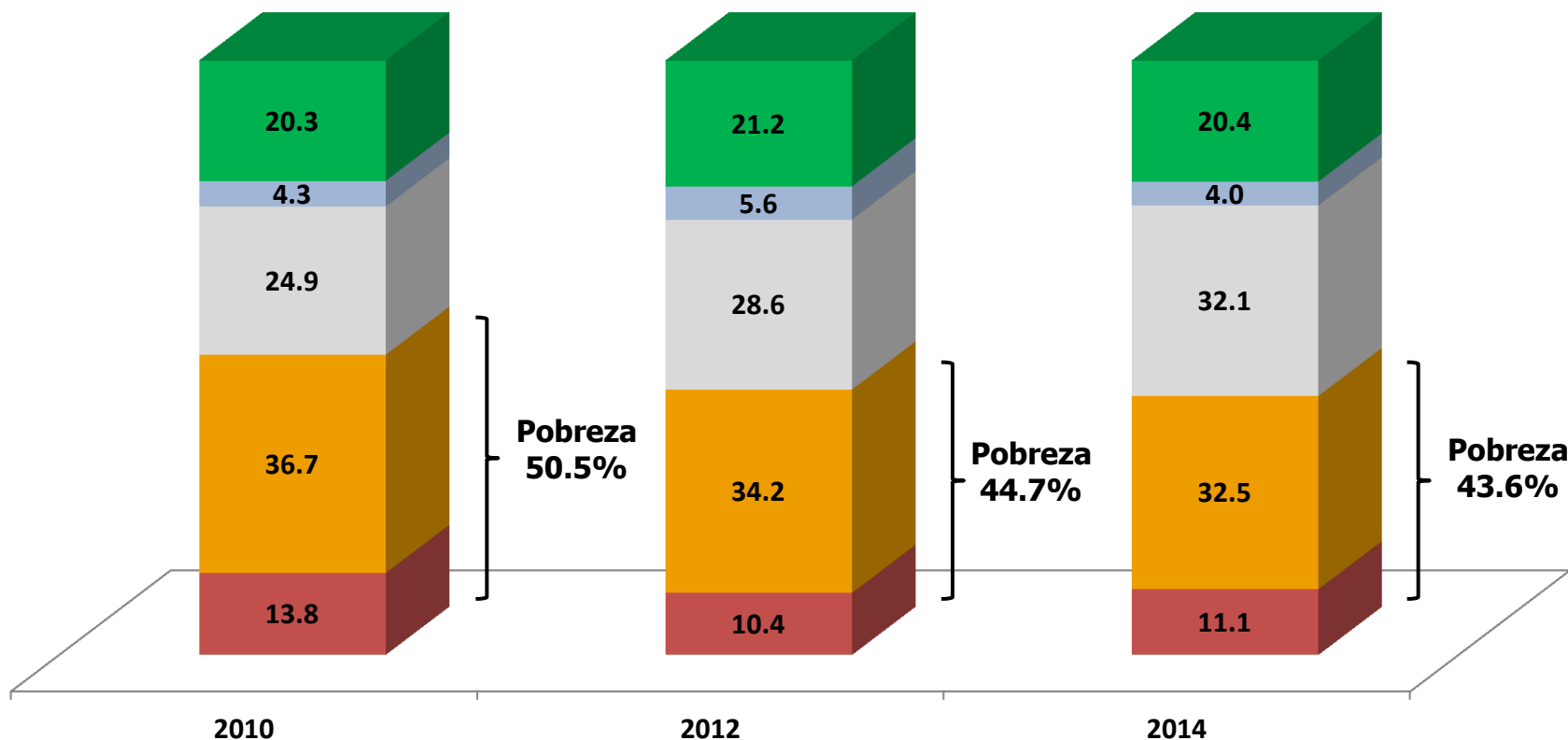


# Evolución de los tipos de pobreza Campeche, 2010-2014 (número de personas)





# Evolución de los tipos de pobreza Campeche, 2010-2014 (porcentaje)



- Población en situación de pobreza extrema
- Población en situación de pobreza moderada
- Población vulnerable por carencias sociales
- Población vulnerable por ingresos
- Población no pobre y no vulnerable