

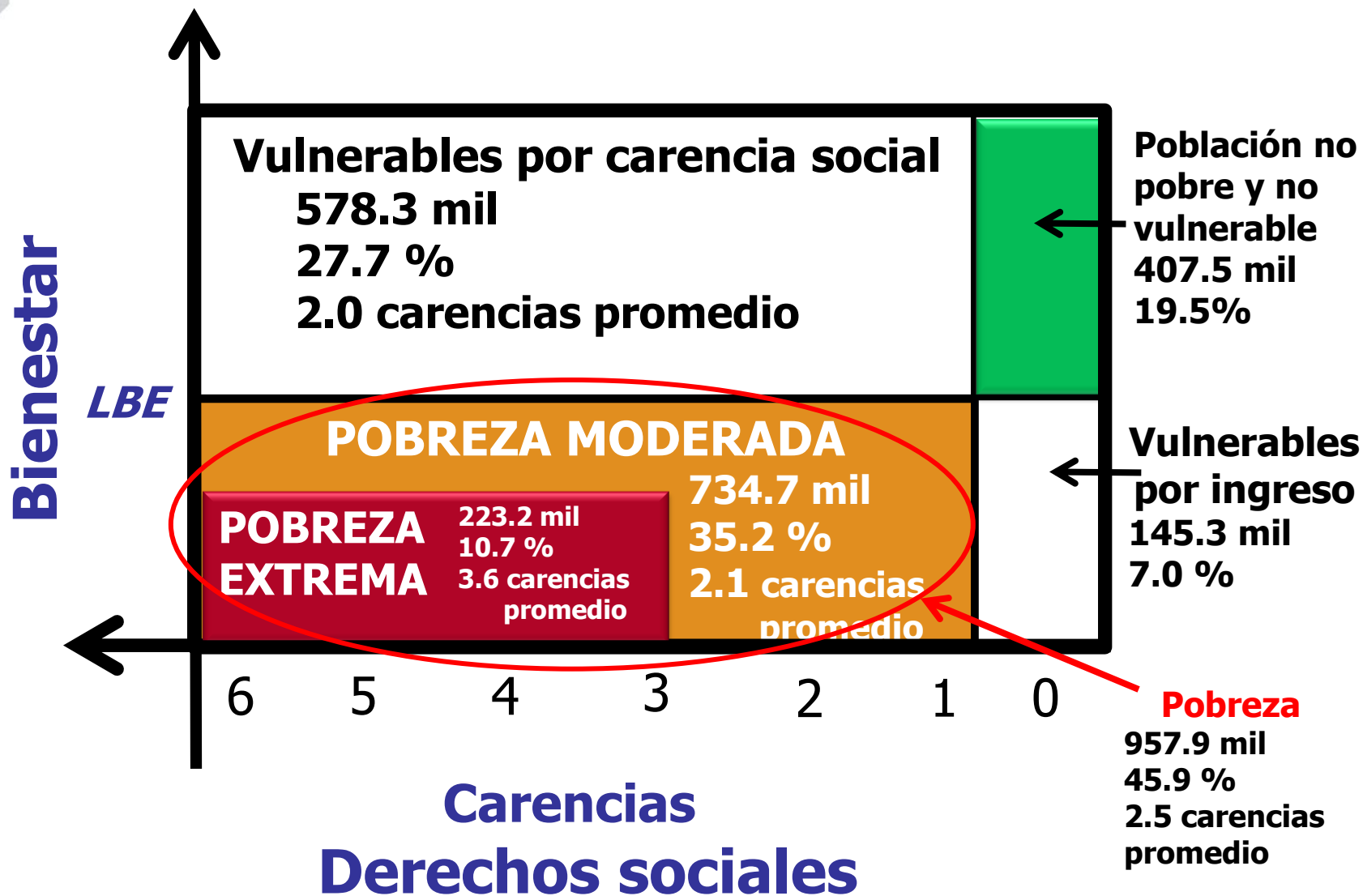


Consejo Nacional de Evaluación
de la Política de Desarrollo Social

Pobreza 2014

Yucatán

www.coneval.gob.mx



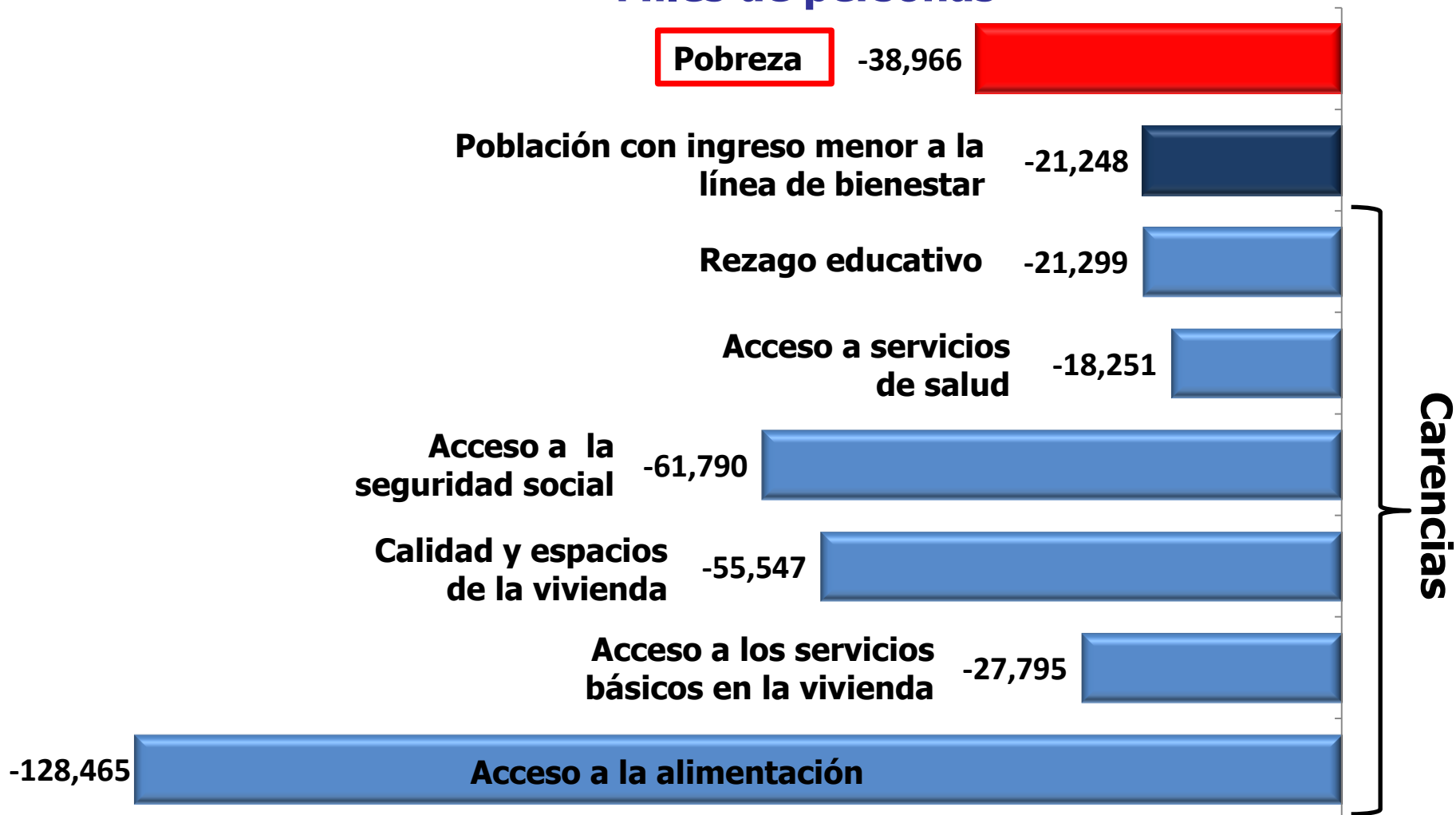
Porcentaje, número de personas y carencias promedio por indicador de pobreza

Yucatán, 2010-2014

Indicadores	Porcentaje			Miles de personas			Carencias promedio		
	2010	2012	2014	2010	2012	2014	2010	2012	2014
Pobreza									
Población en situación de pobreza	48.3	48.9	45.9	958.5	996.9	957.9	2.7	2.7	2.5
Población en situación de pobreza moderada	36.6	39.0	35.2	726.1	796.3	734.7	2.3	2.4	2.1
Población en situación de pobreza extrema	11.7	9.8	10.7	232.5	200.6	223.2	3.8	3.7	3.6
Población vulnerable por carencias sociales	26.0	27.0	27.7	515.9	551.4	578.3	2.0	2.1	2.0
Población vulnerable por ingresos	6.4	6.3	7.0	127.7	127.6	145.3	0.0	0.0	0.0
Población no pobre y no vulnerable	19.2	17.9	19.5	381.5	364.6	407.5	0.0	0.0	0.0
Privación social									
Población con al menos una carencia social	74.3	75.9	73.5	1,474.5	1,548.3	1,536.2	2.4	2.5	2.3
Población con al menos tres carencias sociales	31.9	32.7	27.4	633.5	668.2	573.2	3.6	3.6	3.5
Indicadores de carencia social									
Rezago educativo	24.7	23.4	21.8	489.0	477.1	455.8	3.1	3.2	2.9
Carencia por acceso a los servicios de salud	20.7	15.7	14.5	410.7	320.7	302.4	3.1	3.1	2.9
Carencia por acceso a la seguridad social	56.9	58.8	54.4	1,127.9	1,199.2	1,137.4	2.7	2.7	2.5
Carencia por calidad y espacios en la vivienda	19.5	20.6	17.5	386.5	420.8	365.2	3.6	3.6	3.4
Carencia por acceso a los servicios básicos en la vivienda	37.4	42.7	40.4	741.7	871.2	843.4	3.1	3.1	2.9
Carencia por acceso a la alimentación	21.4	25.1	18.4	424.3	512.3	383.8	3.2	3.3	3.0
Bienestar									
Población con ingreso inferior a la línea de bienestar mínimo	17.9	16.6	20.7	354.9	339.1	432.7	3.0	2.8	2.5
Población con ingreso inferior a la línea de bienestar	54.8	55.1	52.8	1,086.3	1,124.4	1,103.2	2.4	2.4	2.1

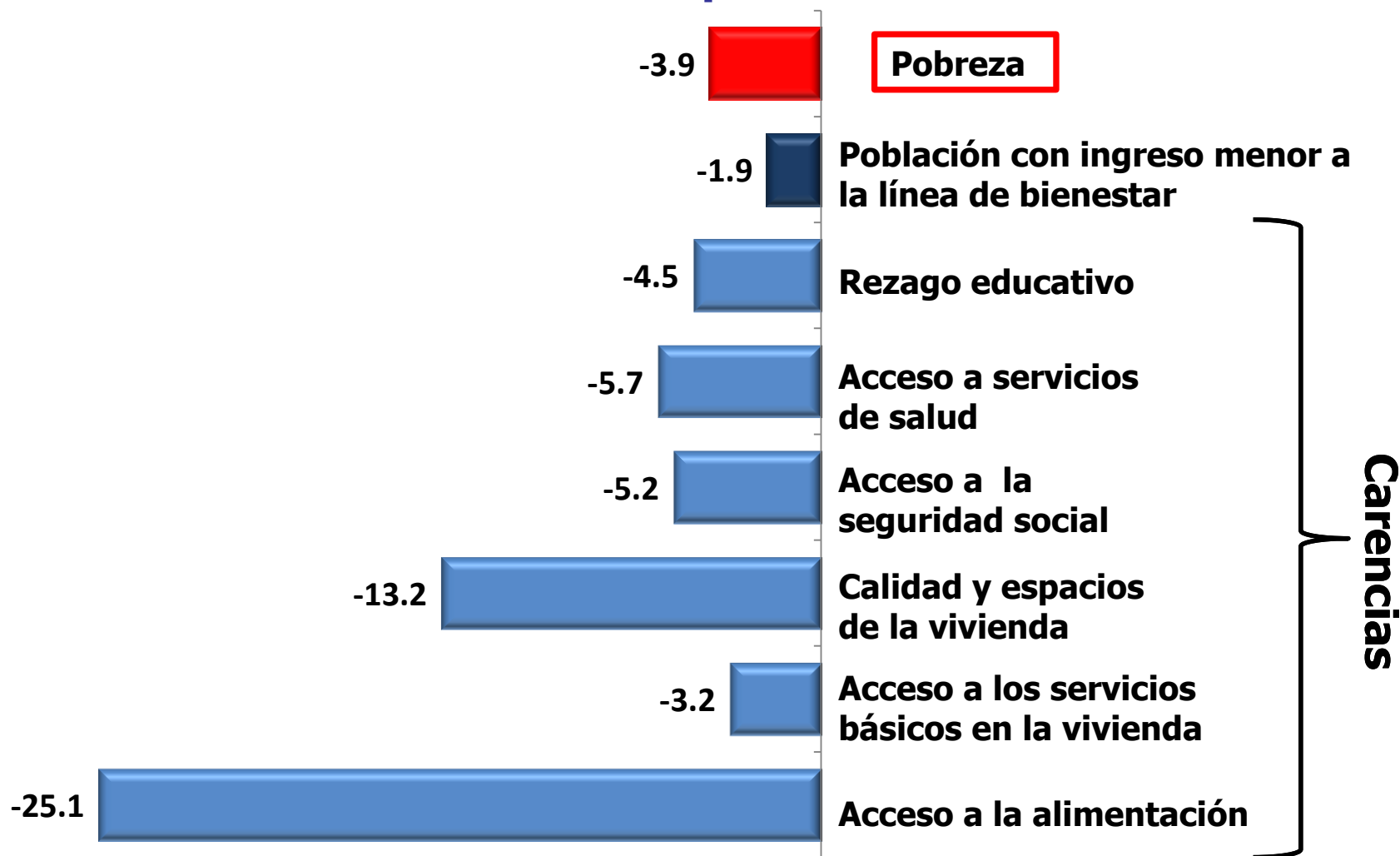
Cambio en el número de personas en pobreza Yucatán, 2012-2014

Miles de personas

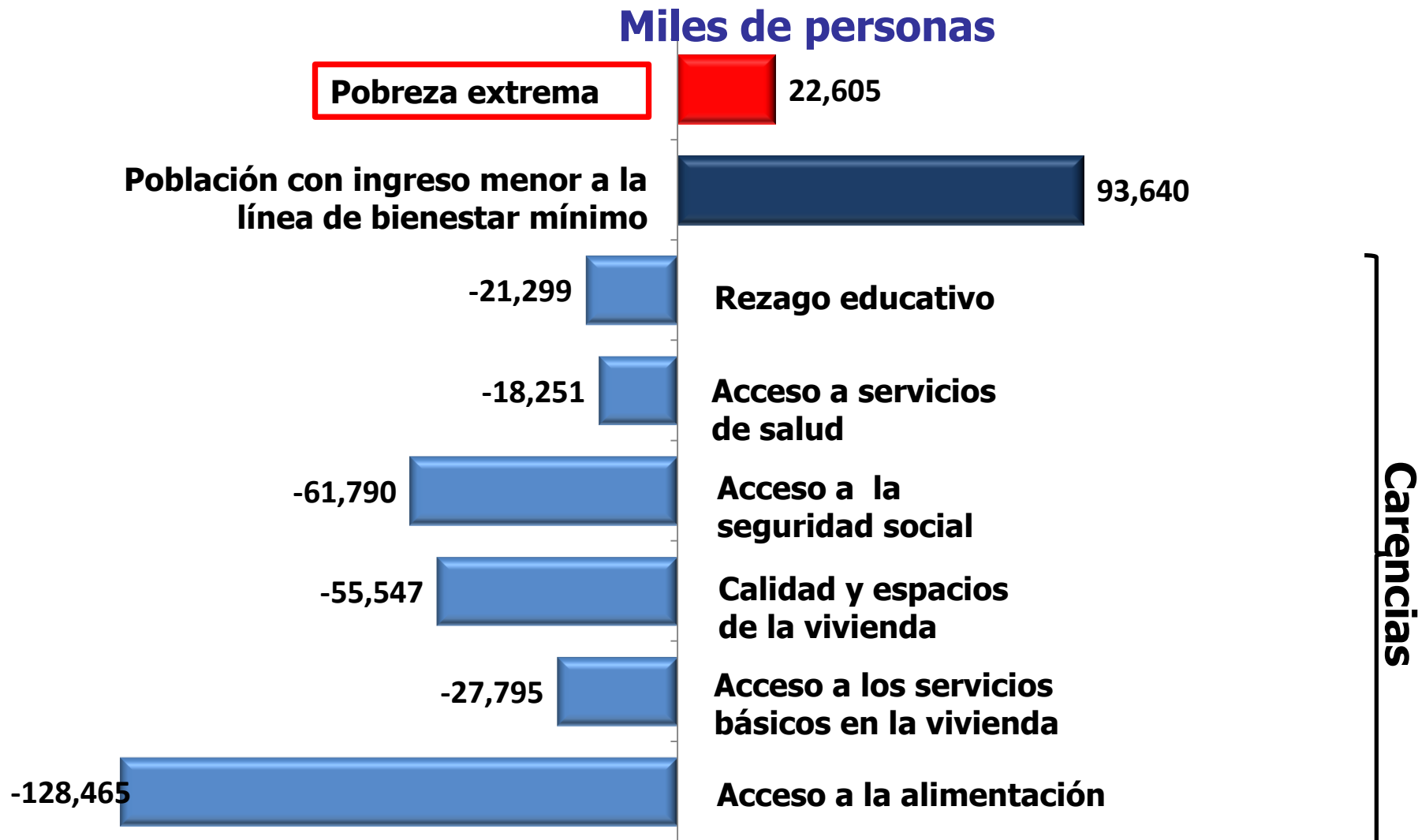


Variación porcentual del número de personas en pobreza, Yucatán, 2012-2014

Variación porcentual

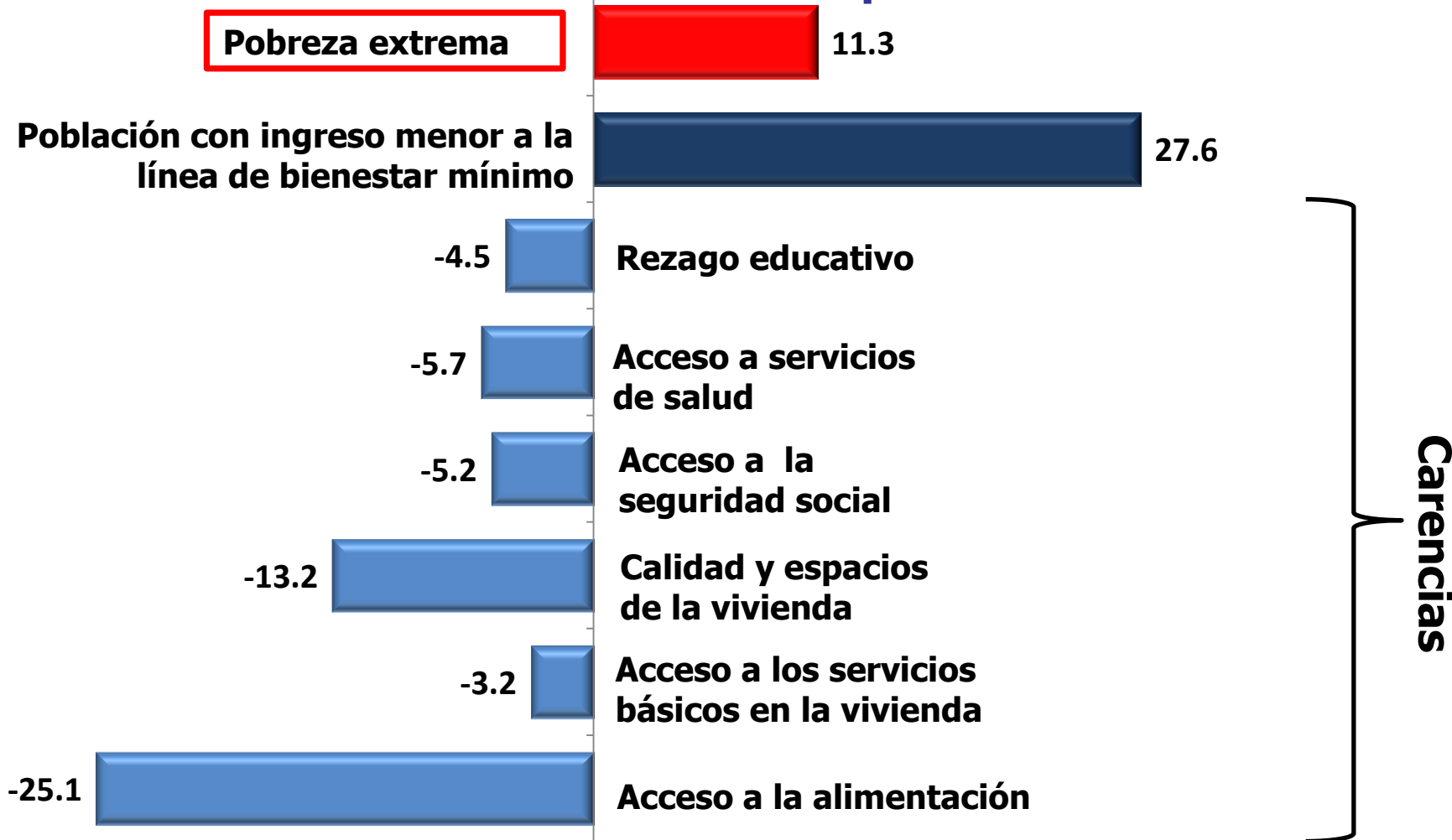


Cambio en el número de personas en pobreza extrema, Yucatán, 2012-2014



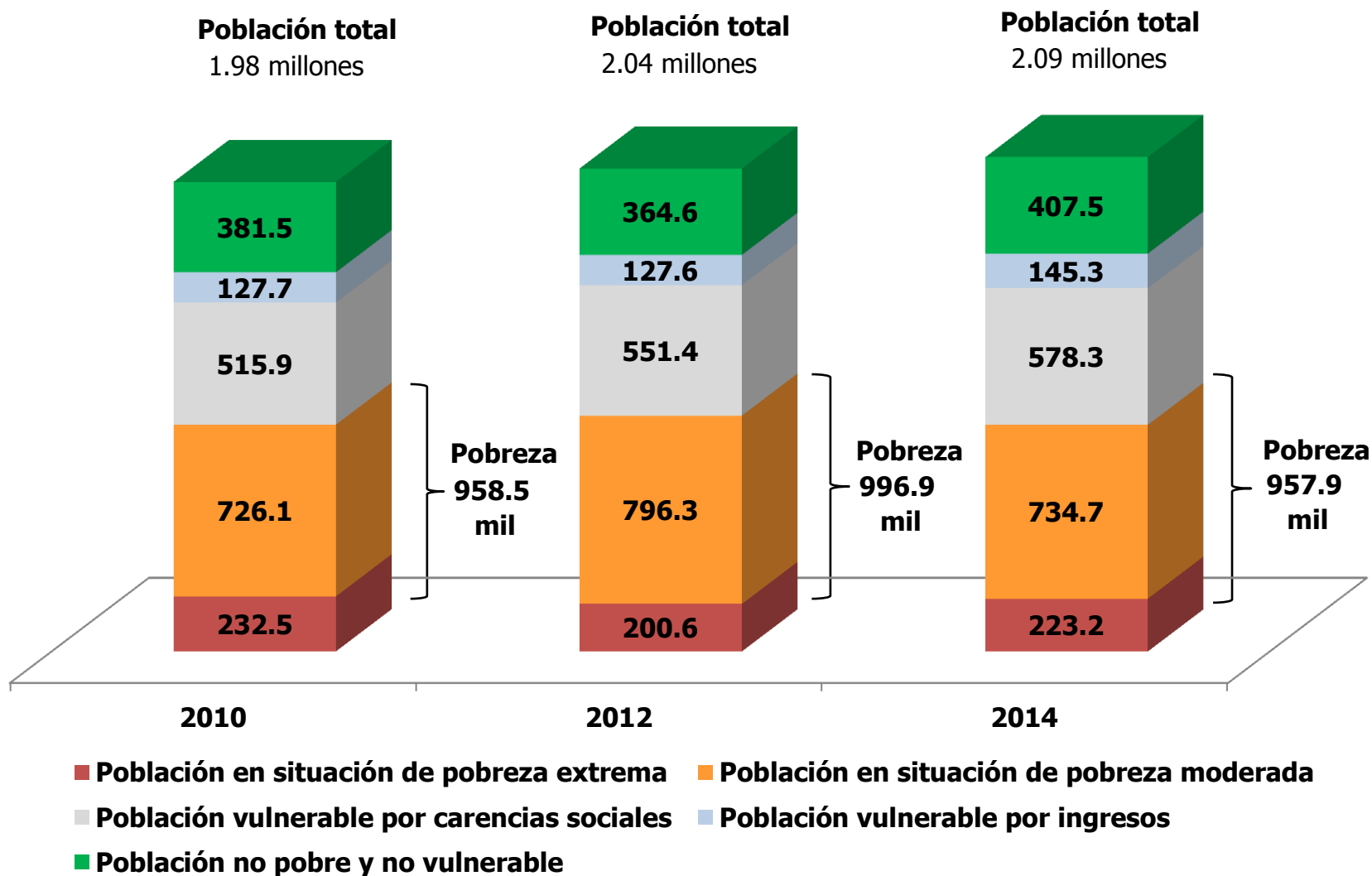
Variación porcentual del número de personas en pobreza extrema, Yucatán, 2012-2014

Variación porcentual

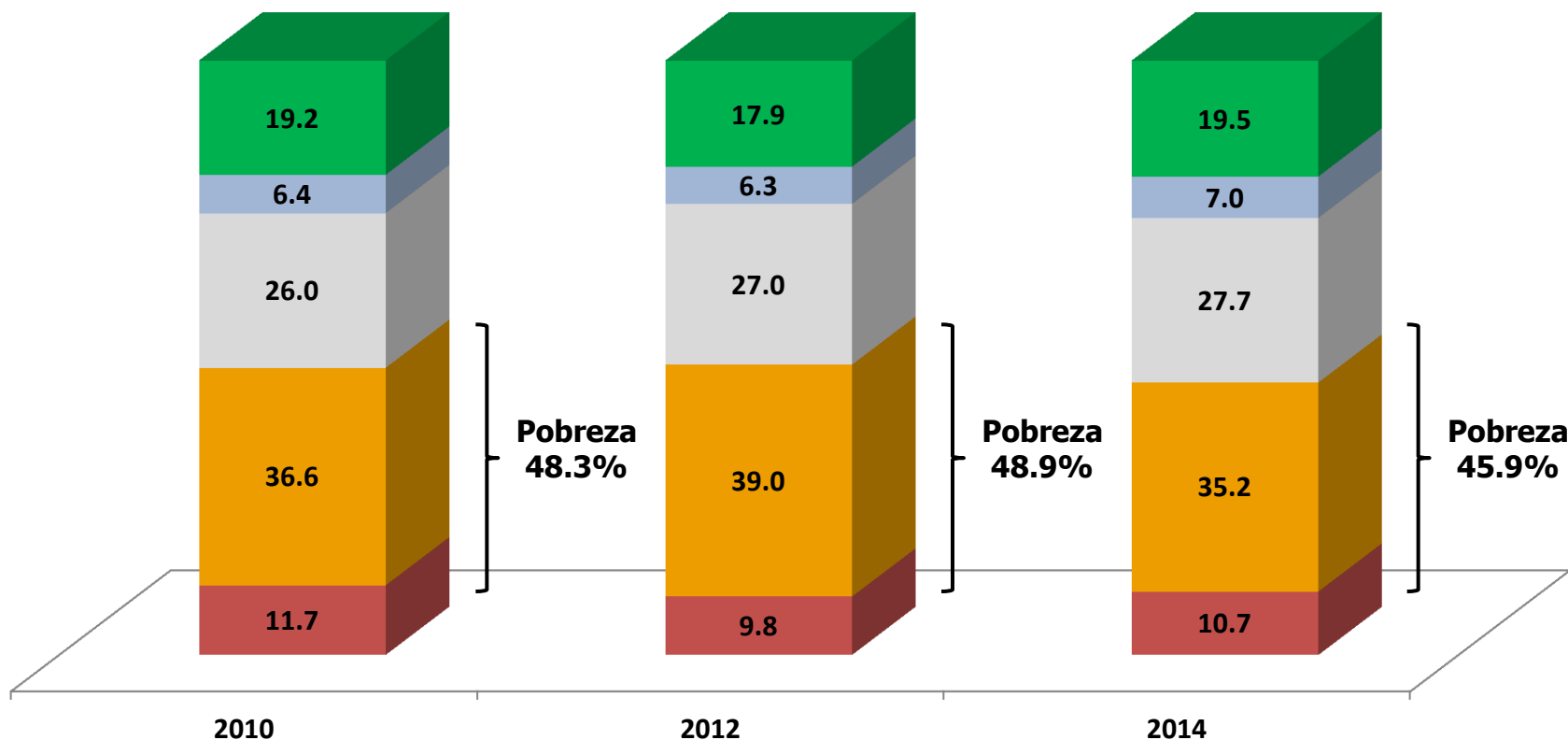


Evolución de los tipos de pobreza

Yucatán, 2010-2014 (número de personas)



Evolución de los tipos de pobreza Yucatán, 2010-2014 (porcentaje)



- Población en situación de pobreza extrema
- Población en situación de pobreza moderada
- Población vulnerable por carencias sociales
- Población vulnerable por ingresos
- Población no pobre y no vulnerable