

Puebla

Resultados generales

Posición respecto a las entidades

2021: 14

2019: 14

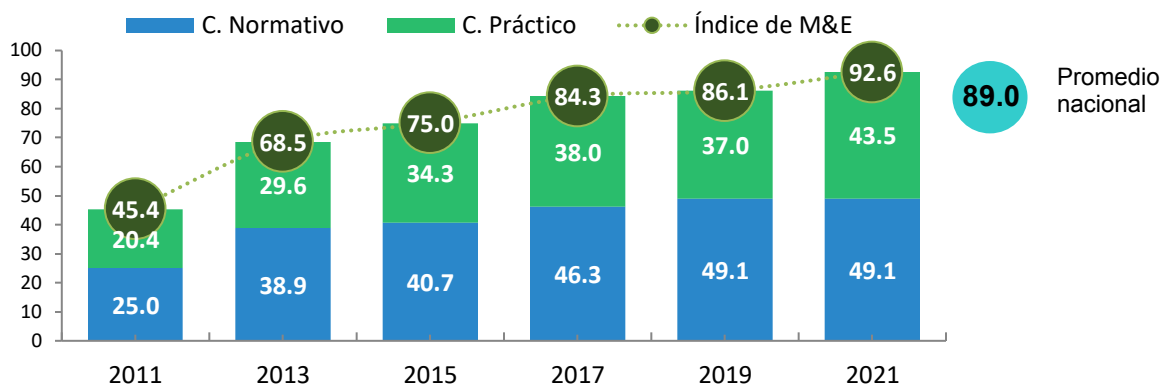
2017: 11

2015: 10

2013: 5

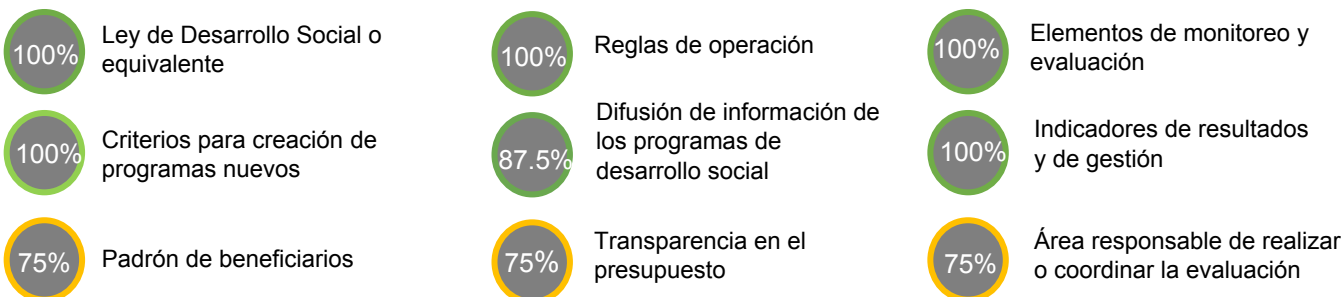
2011: 15

Gráfica 1. Resultados de Puebla en el índice 2011-2021



Fuente: Elaboración del CONEVAL.

Resultados por elemento de análisis 2021



Puebla está clasificada como una entidad con avance alto en la generación de elementos de monitoreo y evaluación. A continuación, se presentan sus principales resultados:

Entre 2011 y 2021, mejoró su puntuación en el diagnóstico en 47.2 puntos porcentuales.

Entre el período de 2019 y 2021, el componente normativo se mantuvo y el práctico aumentó en 6.5 puntos porcentuales.

Entre 2019 y 2021, registró un avance de 6.5 puntos porcentuales en el índice.

El componente normativo se mantuvo sin cambios en el periodo.

En 2021 se ubicó 3.6 puntos porcentuales por arriba del promedio nacional.

En el componente práctico el mayor avance fue en la variable de estudios, diagnósticos e investigaciones.

Resultados componente normativo

Puebla presentó una tendencia creciente en el componente normativo entre 2011 y 2021. De 2019 a 2021 se mantuvo sin cambios y 12 de las 14 variables del componente normativo conservaron el máximo puntaje. Las variables que pueden mejorar son las del área responsable de la evaluación y los elementos que la componen.

- La entidad cuenta con un marco normativo que sustenta el sistema de monitoreo y evaluación (monitoreo, evaluación y seguimiento a recomendaciones). Este marco se compone de la Ley de Desarrollo Social, los Lineamientos Generales para la Evaluación Externa de los Programas Sociales Estatales y los Lineamientos para los Programas Presupuestarios de las Dependencias y Entidades de la Administración Pública Estatal.
- La Ley Orgánica de la Administración Pública estatal establece que la Secretaría de Planeación y Finanzas deberá coordinar y operar el sistema de evaluación, y que la Secretaría de Bienestar evaluará los resultados de los programas sociales. No se identificó que la normativa establezca un área responsable de la evaluación ajena a la estructura orgánica del Poder Ejecutivo estatal, con autonomía técnica y de gestión para ejercer sus atribuciones.

Gráfica 2. Cambio en el componente normativo, Puebla, 2011, 2019 y 2021



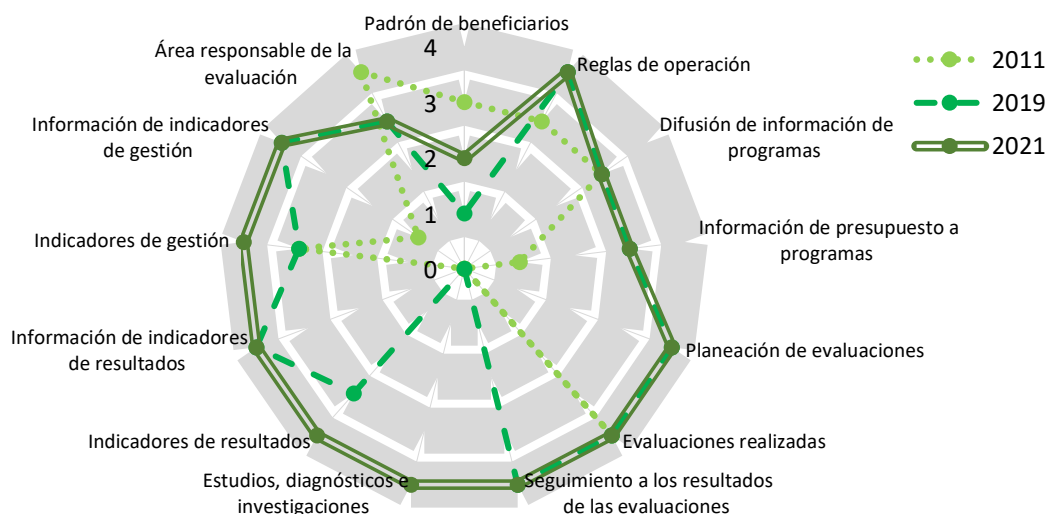
Fuente: Elaboración del CONEVAL.

Resultados componente práctico

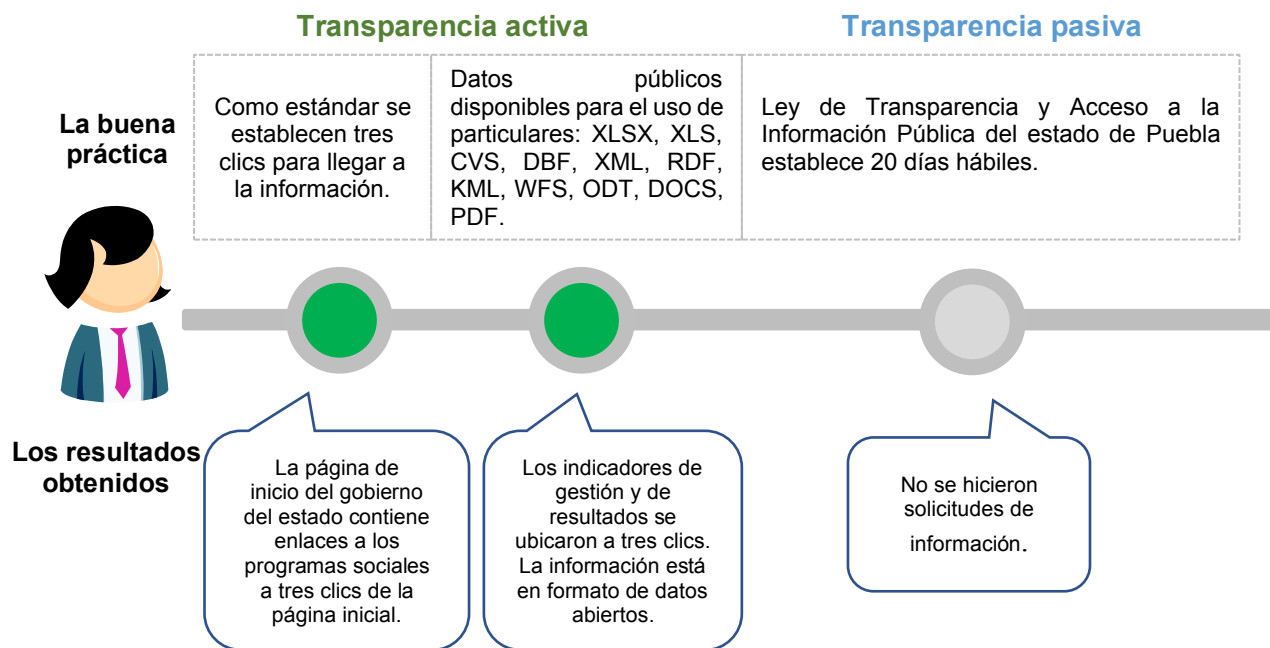
Puebla presentó una tendencia creciente en el componente práctico entre 2011 y 2021. De 2019 a 2021 tuvo avances en las variables del padrón de beneficiarios, estudios, diagnósticos e investigaciones, indicadores de gestión y de resultados. Esto le permitió registrar el máximo puntaje en 9 de las 13 variables del componente práctico. Las variables que pueden mejorar son las del padrón de beneficiarios, la difusión de información de los programas, la información del presupuesto y el área responsable de la evaluación.

- En la práctica, la entidad implementó los instrumentos de su sistema de monitoreo y evaluación, al darle seguimiento al avance de sus programas, a través de indicadores de gestión y resultados; realizar evaluación a sus programas y dar seguimiento a los resultados de las evaluaciones. Esta información se encontró publicada en la página del Sistema de Evaluación del Desempeño de la Administración Pública Estatal y en el portal del Presupuesto basado en Resultados de Puebla.
- En el portal de Presupuesto Basado en Resultados de Puebla se pueden consultar los diagnósticos de los programas presupuestarios disponibles para 2020 y 2021. Estos diagnósticos analizan una problemática concreta, identifican a la población que lo padece, analizan las causas del problema y ofrecen una propuesta de solución.
- En el portal de transparencia del estado se encontraron padrones de beneficiarios de algunos de los programas de desarrollo social estatales. Estos padrones incluyen información sobre el perfil de los beneficiarios, su ubicación geográfica, y el tipo de apoyo que reciben; sin embargo, no especifican el área responsable de integrar el padrón, una clave de identificación única para cada beneficiario ni el programa del cual reciben apoyo.

Gráfica 3. Cambio en el componente práctico, Puebla, 2011, 2019 y 2021



Hallazgos sobre acceso a la información en Puebla



Fuente: Elaboración del CONEVAL.

Conclusiones y sugerencias de acción

En diez años de llevarse a cabo este ejercicio, Puebla ha fortalecido sus elementos de monitoreo y evaluación; sin embargo, aún presenta retos en los siguientes temas:

- **Padrones de beneficiarios.** Se sugiere que la información de los padrones de beneficiarios de los programas esté disponible en los sitios web de las dependencias correspondientes y que incluyan información como el área responsable de integrar el padrón, una clave de identificación para cada beneficiario y el programa del cual reciben apoyo.
- **Difusión de los programas sociales.** Se sugiere publicar la información de los padrones de beneficiarios y del presupuesto para todos los programas de desarrollo social, procurando que sea de fácil acceso para la ciudadanía.